

Solvabilität II

Bericht über Solvabilität und Finanzlage (SFCR) 2022

HUK-COBURG-Rechtsschutzversicherung AG

31.03.2023

Inhaltsverzeichnis

Abkürzungsverzeichnis	3
Zusammenfassung	8
A Geschäftstätigkeit und Geschäftsergebnis	10
A.1 Geschäftstätigkeit	10
A.2 Versicherungstechnisches Ergebnis	13
A.3 Anlageergebnis	14
A.4 Entwicklung sonstiger Tätigkeiten	18
A.5 Sonstige Angaben	19
B Governance-System	20
B.1 Allgemeine Angaben zum Governance-System	20
B.2 Anforderungen an die fachliche Qualifikation und persönliche Zuverlässigkeit.....	23
B.3 Risikomanagementsystem einschließlich der unternehmenseigenen Risiko- und Solvabilitätsbeurteilung.....	24
B.4 Internes Kontrollsystem	27
B.5 Funktion der internen Revision.....	29
B.6 Versicherungsmathematische Funktion	30
B.7 Outsourcing	31
B.8 Sonstige Angaben	32
C Risikoprofil	33
C.1 Versicherungstechnisches Risiko	34
C.2 Marktrisiko	36
C.3 Kreditrisiko	38
C.4 Liquiditätsrisiko	39
C.5 Operationelles Risiko	40
C.6 Andere wesentliche Risiken	42
C.7 Sonstige Angaben	43
D Bewertung für Solvabilitätszwecke	44
D.1 Vermögenswerte	46
D.2 Versicherungstechnische Rückstellungen	61
D.3 Sonstige Verbindlichkeiten	65
D.4 Alternative Bewertungsmethoden	71
D.5 Sonstige Angaben	72
E Kapitalmanagement.....	73
E.1 Eigenmittel	73
E.2 Solvabilitätsanforderung und Mindestkapitalanforderung	78
E.3 Verwendung des durationsbasierten Untermoduls Aktienrisiko bei der Berechnung der Solvabilitätskapitalanforderung	79
E.4 Unterschiede zwischen der Standardformel und etwa verwendeten Internen Modellen	80
E.5 Nichteinhaltung der Mindestkapitalanforderung und Nichteinhaltung der Solvenzkapitalanforderung	81
E.6 Sonstige Angaben	82
Anhang.....	83

Abkürzungsverzeichnis

ABF	Versicherer im Raum der Kirchen Akademie GmbH
Abs.	Absatz
AGG	Allgemeines Gleichbehandlungsgesetz
AH	Allgemeine Haftpflichtversicherung
AK	Aktuarial Komposit
ALM	Asset-Liability-Management
Anl.	Anlagen
Art.	Artikel
AU	Allgemeine Unfallversicherung
BaFin	Bundesanstalt für Finanzdienstleistungsaufsicht
BAP	Beitragsanpassung
BetrVG	Betriebsverfassungsgesetz
BilRUG	Bilanzrichtlinie-Umsetzungsgesetz
bzgl.	bezüglich
bzw.	beziehungsweise
ca.	circa
CMS	Compliance-Management-System
CoC	Cost of Capital
d. h.	das heißt
DAV	Deutsche Aktuarvereinigung e. V.
DCF	Discounted Cash Flow
DIIR	Deutsches Institut für Interne Revision
DRSC	Deutsches Rechnungslegungs Standards Committee e. V.
DRSC AH 1 (IFRS)	DRSC Anwendungshinweis 1 (IFRS) Einzelfragen zur Bilanzierung von Altersteilzeitverhältnissen nach IFRS
DV	Datenverarbeitung
DVO	Delegierte Verordnung (EU) 2015/35
E+S	E+S Rückversicherung AG, Hannover
EAV	Ergebnisabführungsvertrag
EDV	elektronische Datenverarbeitung
EGHGB	Einführungsgesetz zum Handelsgesetzbuch
einschl. Bet.	einschließlich Beteiligungen
EIOPA	European Insurance and Occupational Pensions Authority
ESB	ESB GmbH

EstG	Einkommensteuergesetz
etc.	et cetera
EU	Europäische Union
f. e. R.	für eigene Rechnung
ff.	fortfolgende
FLV	fonds- und indexgebundene Verträge
gem.	gemäß
ggf.	gegebenenfalls
GSB	Gesamtsolvabilitätsbedarf
GwG	Geldwäschegesetz
H24/HUK24	HUK24 AG
HAS	HUK-COBURG-Assistance GmbH
HC/HUK-COBURG	HUK-COBURG Haftpflicht-Unterstützungs-Kasse kraftfahrender Beamter Deutschlands a.G. in Coburg
HCA	HUK-COBURG-Allgemeine Versicherung AG
HCH	HUK-COBURG-Holding AG
HCK	HUK-COBURG-Krankenversicherung AG
HCL	HUK-COBURG-Lebensversicherung AG
HCR	HUK-COBURG-Rechtsschutzversicherung AG
HDS	HUK-COBURG Digitale Services GmbH
HFG	HUK-COBURG Finanzverwaltungs-GmbH
HGB	Handelsgesetzbuch
HIM	HUK-COBURG Immobilien-GmbH
HSM	HUK-COBURG Schadensmanagement-GmbH
ICE	Intercontinental Exchange, Inc.
IAS/IFRS	International Accounting Standards/International Financial Reporting Standards
iBOXX	Indexfamilie für Rentenmarktindizes
ID-Code	Identifikationscode
IDW	Institut der Wirtschaftsprüfer in Deutschland e. V., Düsseldorf
IDW RH FAB 1.021	IDW-Rechnungslegungshinweis: Handelsrechtliche Bewertung von Rückstellungen für Altersversorgungs- verpflichtungen aus rückgedeckten Direktzusagen
IDW RS HFA 3	IDW-Stellungnahme zur Rechnungslegung: Handelsrechtliche Bilanzierung von Verpflichtungen aus Altersteilzeitregelungen
IDW RS HFA 30	IDW-Stellungnahme zur Rechnungslegung: Handelsrechtliche Bilanzierung von Verpflichtungen aus Altersversorgungsverpflichtungen
i. H. v.	in Höhe von

IKS	Internes Kontrollsystem
INBV	Inflationsneutrales Bewertungsverfahren
INKA	Internationale Kapitalanlagegesellschaft mbH
inkl.	inklusive
insb.	insbesondere
i. S. d.	im Sinne des
i. S. v.	im Sinne von
IT	Informationstechnologie
i. V. m.	in Verbindung mit
K	Kraftfahrtversicherung
KAI	Kapitaladäquanzindikator
KH	Kraftfahrzeughaftpflichtversicherung
KU	Kraftfahrtunfallversicherung
LoB	Line/s of Business, Geschäftsbereich/e
LTG	Long Term Guarantees, Langfristige Garantien
MaGo	Aufsichtsrechtliche Mindestanforderungen an die Geschäftsorganisation von Versicherungsunternehmen
MCR	Minimum Capital Requirement (Mindestkapitalanforderung), bei Gruppen: Mindestbetrag der konsolidierten SCR für die Gruppe
MindZV	Verordnung über die Mindestbeitragsrückerstattung in der Lebensversicherung (Mindestzuführungsverordnung)
MXEULC	MSCI Europe Large Cap (INDEX)
n. a.	not applicable (entfällt, keine Angabe)
nAdL	nach Art der Lebensversicherung
nAdNL	nach Art der Nichtlebensversicherung
NCP	non controlled participations (Teilgruppe der nicht kontrollierten/beherrschten Einheiten/Beteiligungen)
NPUG	in Rückdeckung übernommenes nichtproportionales Geschäft
Nr.	Nummer
o. g.	oben genannt
OFS	other financial sectors/services (Teilgruppe der Unternehmen aus anderen Finanzbranchen)
ORSA	unternehmenseigene Risiko- und Solvabilitätsbeurteilung
p. a.	pro anno, per annum (pro Jahr)
PHA	Private Healthcare Assistance GmbH
PKV-Verband	Verband der Privaten Krankenversicherer e. V.
prop.	proportional
PUG	proportionales übernommenes Versicherungsgeschäft

PwC	PricewaterhouseCoopers GmbH Wirtschaftsprüfungsgesellschaft
PZG	Pensionszahlungen gegen Gehaltsverzicht
QRT	Quantitative Reporting Templates, Meldebögen
RechVersV	Verordnung über die Rechnungslegung von Versicherungsunternehmen
RfB	Rückstellung für Beitragsrückerstattung
RLV	Risikolebensversicherung
RPT	Regress, Provenues und Teilungsabkommen
RR	Solvabilität-II-Rahmenrichtlinie
RSR	Regular Supervisory Reporting (Regelmäßige aufsichtliche Berichterstattung)
RT	Rückstellungs-Transitional (Übergangsmaßnahme i. S. d. Artikels 308d RR)
RT 2018	Richttafel 2018
RV	Rückversicherer, Rückversicherung
RVG	Rechtsanwaltsvergütungsgesetz
s. o.	siehe oben
s. u.	siehe unten
SAA	Strategische Asset Allokation
SCR	Solvency Capital Requirement (Solvabilitätskapitalanforderung, Solvenzkapitalanforderung)
SFCR	Solvency and Financial Condition Report (Bericht über Solvabilität und Finanzlage)
SII	Solvabilität II
TAA	Taktische Asset Allokation
Tsd.	Tausend
Tz.	Textziffer
u. a.	unter anderem
Unterstützungskasse	VRK Unterstützungskasse für gemeinnützige und erwerbswirtschaftliche Unternehmen e. V.
USP	unternehmensspezifische Parameter
ÜT-Bereich	übertariflicher Bereich
VA	Volatilitätsanpassung (Maßnahme für langfristige Garantien)
VAG	Gesetz über die Beaufsichtigung der Versicherungsunternehmen (Versicherungsaufsichtsgesetz)
verb. Unt.	verbundene Unternehmen
VKK	Versicherer im Raum der Kirchen Krankenversicherung AG
VKL	Versicherer im Raum der Kirchen Lebensversicherung AG
VKS	Versicherer im Raum der Kirchen Sachversicherung AG
VMF	Versicherungsmathematische Funktion
VRH/VRK Holding	VRK Holding GmbH

VRK	Versicherer im Raum der Kirchen
VRK-Gruppe	VRK Versicherungsgruppe
VRV/VRK WaG	VRK Versicherungsverein auf Gegenseitigkeit im Raum der Kirchen
vt.	versicherungstechnisch
WaG	Versicherungsverein auf Gegenseitigkeit
z. B.	zum Beispiel
ZMÄ	Zahlungsmitteläquivalente
ZÜB	zukünftige Überschussbeteiligung

Zusammenfassung

Der Bericht über Solvabilität und Finanzlage (SFCR – Solvency and Financial Condition Report) wird erstellt zur Veröffentlichung von qualitativen und quantitativen Informationen im Kontext von Solvabilität II über die Gesellschaft gegenüber der Öffentlichkeit.

Die quantitativen Daten, die Geldbeträge wiedergeben, sind in allen Berichtsteilen in Tausend Euro angegeben und werden grundsätzlich auf volle Tausend auf- oder abgerundet. Die Abkürzung „n. a.“ findet für solche Zellen in Tabellen und im Anhang Verwendung, die laut der europarechtlichen Vorgaben nicht relevant bzw. nicht zu füllen sind. Die Angabe „–“ in Zellen resultiert aus Sachverhalten, die für die Gesellschaft (im Berichtsjahr) nicht zutreffend sind. Die Angabe „0“ wird für Zellen verwendet, deren absolute Wertausrprägung kleiner als 500 € ist.

Das Berichtsjahr war von einer umfassenden Änderung der geopolitischen und wirtschaftlichen Rahmenbedingungen gekennzeichnet, die auch die künftige Entwicklung prägen werden. Die Corona-Pandemie erreichte im ersten Halbjahr ihren Höhepunkt, Produktionsstopps in China führten weltweit zu Lieferengpässen. Der russische Angriff auf die Ukraine, die damit einhergehenden Kriegsfolgen und gegenseitigen Sanktionen zeigten sich im Jahresverlauf in drastischen Preissteigerungen vor allem bei Energie und Lebensmitteln. Die Zinsen stiegen im Lauf des Jahres deutlich an. Trotz der schwierigen Rahmenbedingungen stieg das Bruttoinlandsprodukt gegenüber dem Vorjahr preisbereinigt an. Zudem werden die Gefahren des Klimawandels und die sich daraus ergebenden Herausforderungen immer klarer erkennbar. Die politischen und wirtschaftlichen Rahmenbedingungen werden sich weiter dynamisch entwickeln, weshalb eine Einschätzung der künftigen Entwicklung nur unter entsprechenden Vorbehalten möglich ist. Dies gilt umso mehr vor dem Hintergrund aktueller geopolitischer Konflikte, insbesondere dem Krieg in der Ukraine.

In der Rechtsschutzversicherung zeigen sich die Auswirkungen durch die Abgas-Thematik und RVG-Reform auf die Beitrags-, Bestands- und Schadenentwicklung.

Die Europäische Zentralbank hat infolge des anhaltenden Anstiegs der Preissteigerung die Leitzinssätze nach Beendigung des Wertpapierkaufprogramms mehrfach erhöht und damit einen Kurswechsel zur geldpolitischen Straffung in der Eurozone vollzogen. Der daraus resultierende starke Anstieg der Zinssätze geht mit deutlichen Marktwertverlusten bei den festverzinslichen Wertpapieren einher, bietet jedoch gleichzeitig in der Neuanlage Chancen für höhere laufende Kapitalanlageerträge. Die hohe Inflation

und der damit verbundene Rückgang der Realeinkommen könnten 2023 zu einem Rückgang der Wirtschaftsleistung führen.

Insgesamt wurden im Berichtsjahr die Vorgaben der Risikostrategie eingehalten und die Risikotragfähigkeit war zu jedem Zeitpunkt gegeben. Die Eigenmittel des Unternehmens gingen über die Kapitalanforderungen hinaus, gewährleisteten ein hohes Sicherheitsniveau und ermöglichen auch im Hinblick auf die Zukunft unternehmerische Handlungsspielräume.

A Geschäftstätigkeit und Geschäftsergebnis¹⁾

A.1 Geschäftstätigkeit

Die Gesellschaft gehört zum Konzernverbund der HUK-COBURG Versicherungsgruppe. Sie betreibt das selbst abgeschlossene Versicherungsgeschäft in der Rechtsschutzversicherung.

A.2 Versicherungstechnisches Ergebnis

Die versicherungstechnische Leistung der Gesellschaft besteht im Wesentlichen aus der Vereinnahmung von Versicherungsbeiträgen und der Zahlung von Versicherungsleistungen unter Berücksichtigung von Kosten.

Das handelsrechtliche versicherungstechnische Ergebnis f. e. R. belief sich im Berichtsjahr auf 49.785 (Vorjahr: 12.753) Tsd. €.

A.3 Anlageergebnis

Die Gesellschaft erzielte im Berichtsjahr ein handelsrechtliches Anlageergebnis von 17.358 (Vorjahr: 5.179) Tsd. €. Dabei standen den Erträgen aus Kapitalanlagen in Höhe von 30.007 (Vorjahr: 10.116) Tsd. € Aufwendungen von 12.649 (Vorjahr: 4.937) Tsd. € gegenüber.

A.4 Entwicklung sonstiger Tätigkeiten

Den handelsrechtlich ermittelten sonstigen Erträgen in Höhe von 182 (Vorjahr: 403) Tsd. € standen sonstige Aufwendungen in Höhe von 1.348 (Vorjahr: 863) Tsd. € gegenüber. Der Steueraufwand belief sich auf 19.632 (Vorjahr: 3.619) Tsd. €.

B Governance-System

Die HCR ist Teil der HUK-COBURG Versicherungsgruppe, die das Versicherungsgeschäft nach dem Grundsatz der Gegenseitigkeit betreibt. Entsprechend wurden Struktur, Rolle und Verantwortungsbereich der Verwaltungs-, Management- und Aufsichtsorgane festgelegt.

Die regelmäßige Prüfung der Geschäftsorganisation gemäß § 23 Abs. 2 VAG hat ergeben, dass Risikostrategie und Steuerung

¹⁾ Die in diesem Kapitel dargestellten Daten der Gewinn- und Verlustrechnung resultieren aus dem handelsrechtlichen Jahresabschluss.

der Gesellschaft aufeinander abgestimmt und zur Geschäftsstrategie konsistent sind. Die Geschäftsorganisation unterstützt die Ziele der Geschäfts- und der Risikostrategie. In der Gesamtbeurteilung wird die aktuelle Geschäftsorganisation als angemessen bewertet.

C Risikoprofil

Das Risikoprofil ist eine Gesamtsicht aller Risiken der Gesellschaft unter Berücksichtigung der strategischen Ziele und der operativen Geschäftsabläufe.

Das Risikoprofil wird vom Marktrisiko dominiert. Den Besonderheiten des Geschäftsbereiches wird mit der Verwendung unternehmensspezifischer Parameter Rechnung getragen. Wesentliche Änderungen am Risikoprofil der Gesellschaft haben sich im Berichtsjahr nicht ergeben.

D Bewertung für Solvabilitätszwecke

Für die Berichterstattung nach Solvabilität II wird die Solvabilitätsübersicht nach den geforderten Bewertungsvorschriften nach Solvabilität II erstellt. Die Bewertung erfolgt grundsätzlich nach Zeitwerten im Unterschied zum handelsrechtlichen Vorsichtsprinzip.

Ansatz- und Bewertungsunterschiede zwischen den nach den Solvabilitätsvorschriften ermittelten Werten und den HGB-Werten ergaben sich insbesondere bei den folgenden Posten der Aktivseite: Anlagen, latente Steueransprüche und einforderbare Beträge aus Rückversicherungsverträgen. Auf der Passivseite resultierten die wesentlichen Unterschiede aus der Umbewertung der versicherungstechnischen Rückstellungen und Rentenzahlungsverpflichtungen, dem Ansatzverbot der Schwankungsrückstellung unter Solvabilität II sowie dem Ansatz der latenten Steuerschulden.

Auf die Anwendung von Übergangsmaßnahmen wurde verzichtet. Zur korrekteren Abbildung der Risiken werden unternehmensspezifische Parameter verwendet.

E Kapitalmanagement

Die Basiseigenmittel nach Solvabilität II, die sich aus der Solvabilitätsübersicht ableiten, beliefen sich zum Bilanzstichtag auf

344.893 Tsd. €, während das Eigenkapital nach HGB einen Wert von 118.904 Tsd. € aufwies. Der Unterschiedsbetrag resultierte hauptsächlich aus Bewertungsunterschieden bei den unter Kapitel D aufgeführten Posten der Solvabilitätsübersicht.

Die nach der Standardformel ermittelte Solvabilitätskapitalanforderung (SCR) belief sich zum Berichtszeitpunkt auf 179.311 Tsd. €, während die Mindestkapitalanforderung (MCR) 74.982 Tsd. € betrug.

Aus der Gegenüberstellung mit den auf die SCR anrechnungsfähigen Eigenmitteln in Höhe von 344.893 Tsd. € ergab sich eine Solvabilitätsquote von 192 %, die deutlich über dem von der Aufsicht geforderten Wert von 100 % lag.

Aus der Gegenüberstellung mit den auf die MCR anrechnungsfähigen Eigenmitteln in Höhe von 344.893 Tsd. € ergab sich eine MCR-Bedeckungsquote von 460 %.

Anhang

Im Anhang sind die Meldebögen (QRTs) gemäß Artikel 4 der Durchführungsverordnung 2015/2452 zur Festlegung technischer Durchführungsstandards hinsichtlich der Verfahren, Formate und Meldebögen für den Bericht über Solvabilität und Finanzlage für die Gesellschaft abgebildet.

Eine Darstellung der Meldebögen S.25.02 und S.25.03 – Solvabilitätskapitalanforderung für Unternehmen, die die Standardformel und ein internes Partialmodell oder interne Vollmodelle verwenden – entfällt, da zur Berechnung der Solvabilitätskapitalanforderung der Gesellschaft die Standardformel Anwendung findet.

Der Meldebogen S.28.02 – Mindestkapitalanforderung, sowohl Lebensversicherungs- als auch Nichtlebensversicherungstätigkeit – entfällt ebenfalls, da die Gesellschaft nicht zu den Versicherungsunternehmen zählt, die diese Versicherungstätigkeiten ausüben.

A Geschäftstätigkeit und Geschäftsergebnis

A.1 Geschäftstätigkeit

Allgemeine Angaben

Die Gesellschaft ist eine zur HUK-COBURG Versicherungsgruppe gehörende Aktiengesellschaft mit Sitz in Coburg.

Die Gesellschaft unterliegt der aufsichtsrechtlichen Überwachung durch die Bundesanstalt für Finanzdienstleistungsaufsicht (BaFin) mit Sitz in Bonn.

Abschlussprüfer ist die PricewaterhouseCoopers GmbH Wirtschaftsprüfungsgesellschaft mit Sitz in Frankfurt am Main am Standort Nürnberg.

Finanzaufsicht	Wirtschaftsprüfer
Bundesanstalt für Finanzdienstleistungsaufsicht Graurheindorfer Str. 108 53117 Bonn Postfach 1253 53002 Bonn Fon: 0228 / 4108 – 0 Fax: 0228 / 4108 – 1550 E-Mail: poststelle@bafin.de De-Mail: poststelle@bafin.de-mail.de	PricewaterhouseCoopers GmbH Wirtschaftsprüfungsgesellschaft Business Tower Ostendstraße 100 90482 Nürnberg

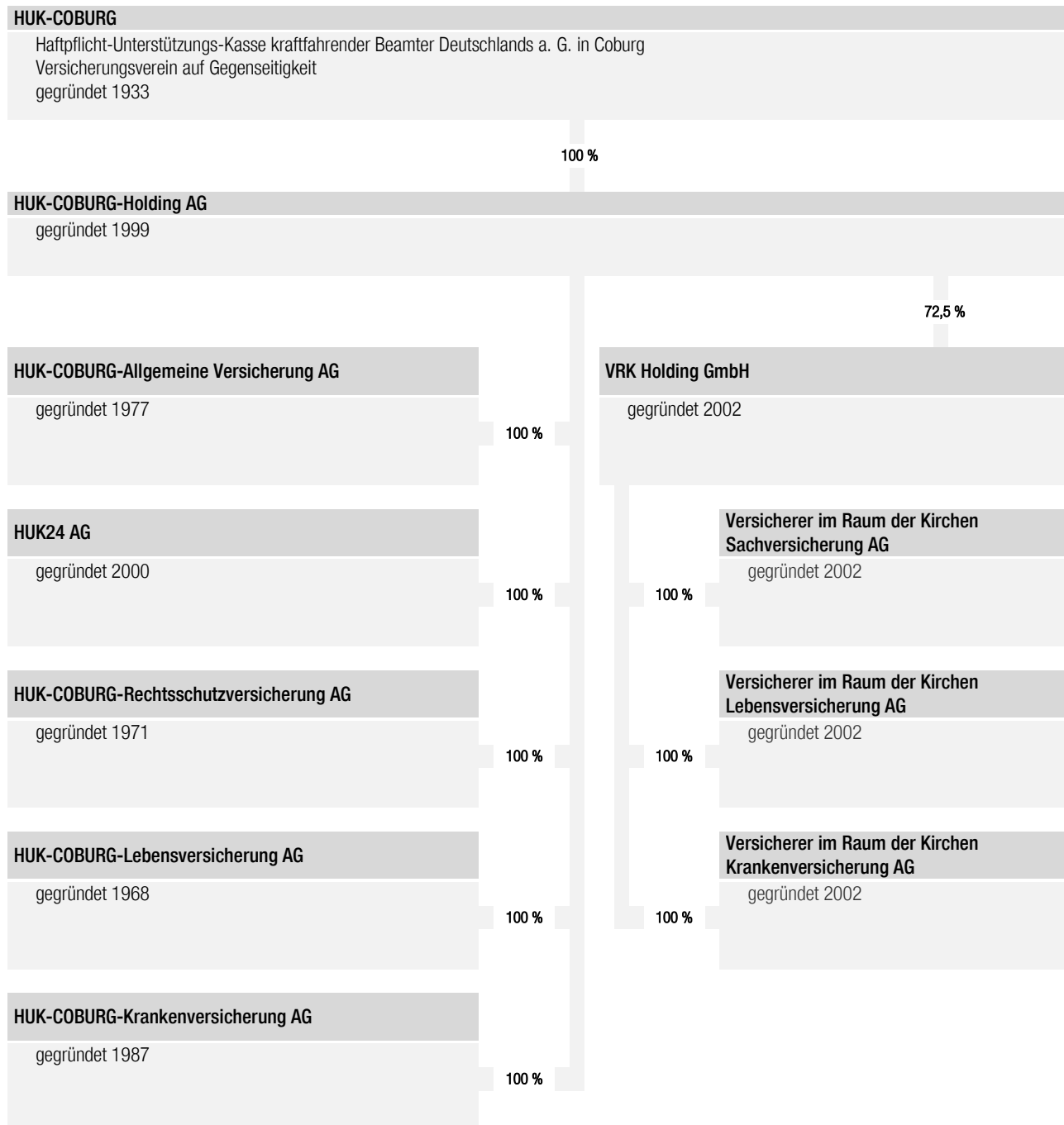
Halter qualifizierter Beteiligungen

Die Gesellschaft ist zu 100 % in direktem Besitz der HUK-COBURG-Holding AG mit Sitz in Coburg (Geschäftsanschrift: Bahnhofplatz, 96450 Coburg). Oberstes Mutterunternehmen im Kon-

zernverbund der HUK-COBURG Versicherungsgruppe ist die HUK-COBURG Haftpflicht-Unterstützungs-Kasse kraftfahrender Beamter Deutschlands a.G. in Coburg (Geschäftsanschrift: Bahnhofplatz, 96450 Coburg), die zu 100 % an der HUK-COBURG-Holding AG beteiligt ist.

Stellung des Unternehmens innerhalb der rechtlichen Struktur der Gruppe

Eine Verdeutlichung der Einordnung der Gesellschaft in die Konzernstruktur der HUK-COBURG Versicherungsgruppe inkl. bestehender Besitzverhältnisse gibt die nachfolgende Übersicht:



Sämtliche Konzerngesellschaften haben ihren Sitz in Deutschland. Zweigniederlassungen im Sinne von Artikel 354 Abs. 1 DVO bestehen nicht.

Materielle Tochterunternehmen und signifikante Beteiligungen

Die Gesellschaft hat keine materiellen Tochterunternehmen. Sie hält keine signifikanten Beteiligungen an anderen Unternehmen der HUK-COBURG Versicherungsgruppe.

Verbundene Unternehmen

Im Folgenden ist die Liste der wesentlichen verbundenen Unternehmen der Gesellschaft dargestellt:

Verbundene Unternehmen

HUK-COBURG Haftpflicht-Unterstützungs-Kasse kraftfahrender Beamter Deutschlands a.G. in Coburg, Coburg
 HUK-COBURG-Holding AG, Coburg
 HUK-COBURG-Allgemeine Versicherung AG, Coburg
 HUK24 AG, Coburg
 HUK-COBURG-Krankenversicherung AG, Coburg
 HUK-COBURG-Lebensversicherung AG, Coburg
 VRK Holding GmbH, Detmold
 Versicherer im Raum der Kirchen Sachversicherung AG, Kassel
 Versicherer im Raum der Kirchen Krankenversicherung AG, Detmold
 Versicherer im Raum der Kirchen Lebensversicherung AG, Detmold
 HUK COBURG Finanzverwaltungs-GmbH, Coburg
 HUK-COBURG-Immobilien-Gesellschaft Berlin GbR, Coburg
 HUK-COBURG Erste Finanzverwaltungs-GmbH, Coburg
 HUK-COBURG Zweite Finanzverwaltungs-GmbH, Coburg
 ESB GmbH, Coburg

Wesentliche Geschäftsbereiche

Wenn im Folgenden über Geschäftsbereiche berichtet wird, entsprechen diese den Lines of Business (LoB) gemäß dem Meldebogen S.05.01.02 im Anhang. Teilweise werden Kurzformen dieser Geschäftsbereichsbezeichnung verwendet. Für Zwecke der Berichterstattung wurden die Versicherungszweige und -arten bzw. -sparten nach HGB einem bestimmten Geschäftsbereich nach Solvabilität II zugeordnet.

Die Gesellschaft betreibt das selbst abgeschlossene Versicherungsgeschäft für die Rechtsschutzversicherung.

Wesentliche geografische Gebiete

Die Geschäftstätigkeit der Gesellschaft ist auf das Inland begrenzt.

Wesentliche Geschäftsvorfälle oder sonstige Ereignisse

Signifikante Geschäftsvorfälle oder andere Ereignisse, wie das Betreiben neuer Geschäftsbereiche, Bestandsübertragungen, Veränderungen an der Beteiligungsquote und andere Ereignisse, die bezüglich Risiken oder Management eine materielle Auswirkung auf die Gesellschaft hatten, sind während der Berichtsperiode nicht eingetreten.

A.2 Versicherungstechnisches Ergebnis

Das versicherungstechnische Ergebnis f. e. R. wurde ausschließlich im Inland erwirtschaftet.

Im Berichtsjahr und im Vorjahr stellte sich das handelsrechtliche versicherungstechnische Ergebnis der Gesellschaft wie folgt dar:

Insgesamt stieg das versicherungstechnische Ergebnis f. e. R. im Berichtsjahr um 37.032 Tsd. € auf 49.785 Tsd. € im Geschäftsbereich Rechtsschutzversicherung.

Versicherungstechnisches Ergebnis des Berichtsjahres in Tsd. €

	Nichtlebensversicherungsverpflichtungen (Direktversicherungsgeschäft)	Insgesamt
	Rechtsschutz	
1. Verdiente Beiträge f. e. R.	266.199	266.199
2. Technischer Zinsertrag f. e. R.	—	—
3. Sonstige versicherungstechnische Erträge f. e. R.	305	305
4. Aufwendungen für Versicherungsfälle f. e. R.	171.482	171.482
5. Veränderung der übrigen versicherungstechnischen Netto-Rückstellungen	-27	-27
6. Aufwendungen für erfolgsabhängige und erfolgsunabhängige Beitragsrückerstattung f. e. R.	—	—
7. Aufwendungen für den Versicherungsbetrieb f. e. R.	38.189	38.189
8. Sonstige versicherungstechnische Aufwendungen f. e. R.	19	19
9. Zwischensumme	56.786	56.786
10. Veränderung der Schwankungsrückstellung und ähnlicher Rückstellungen	-7.001	-7.001
11. Versicherungstechnisches Ergebnis f. e. R.	49.785	49.785

Versicherungstechnisches Ergebnis des Vorjahres in Tsd. €

	Nichtlebensversicherungsverpflichtungen (Direktversicherungsgeschäft)	Insgesamt
	Rechtsschutz	
1. Verdiente Beiträge f. e. R.	250.446	250.446
2. Technischer Zinsertrag f. e. R.	—	—
3. Sonstige versicherungstechnische Erträge f. e. R.	266	266
4. Aufwendungen für Versicherungsfälle f. e. R.	203.206	203.206
5. Veränderung der übrigen versicherungstechnischen Netto-Rückstellungen	4	4
6. Aufwendungen für erfolgsabhängige und erfolgsunabhängige Beitragsrückerstattung f. e. R.	—	—
7. Aufwendungen für den Versicherungsbetrieb f. e. R.	33.927	33.927
8. Sonstige versicherungstechnische Aufwendungen f. e. R.	17	17
9. Zwischensumme	13.565	13.565
10. Veränderung der Schwankungsrückstellung und ähnlicher Rückstellungen	-812	-812
11. Versicherungstechnisches Ergebnis f. e. R.	12.753	12.753

A.3 Anlageergebnis

Anlageergebnis des Berichtsjahres

Die Erträge aus Kapitalanlagen der Gesellschaft erreichten im Berichtsjahr 30.007 Tsd. €. Die entsprechenden Aufwendungen beliefen sich auf 12.649 Tsd. €, sodass ein Anlageergebnis von 17.358 Tsd. € erzielt wurde.

Die wesentlichen Werttreiber des Anlageergebnisses stellten im Berichtsjahr die Gewinne aus dem Abgang von Kapitalanlagen (16.921 Tsd. €), die Erträge aus anderen Kapitalanlagen (12.247 Tsd. €), sowie die Erträge aus Beteiligungen (797 Tsd. €) dar. Dem standen Abschreibungen auf Kapitalanlagen in Höhe von 11.188 Tsd. €, Aufwendungen für die Verwaltung von Kapitalanlagen in Höhe von 765 Tsd. € sowie Verluste aus dem Abgang von Kapitalanlagen in Höhe von 696 Tsd. € gegenüber.

Bei der Betrachtung nach Vermögenswertklassen der Erträge entfielen 15.590 Tsd. € auf Anteile an verbundenen Unternehmen, einschließlich Beteiligungen, 9.757 Tsd. € auf Organismen für ge-

meinsame Anlagen sowie 2.397 Tsd. € auf Unternehmensanleihen. Zu dem Gesamtbetrag der Aufwendungen trugen insbesondere folgende Vermögenswertklassen bei: Organismen für gemeinsame Anlagen mit 11.215 Tsd. €, Unternehmensanleihen mit 603 Tsd. € sowie Staatsanleihen mit 396 Tsd. €.

Gewinne und Verluste, die direkt im Eigenkapital erfasst wurden, waren nicht vorhanden.

Zum Bilanzstichtag befanden sich keine Anlagen in Verbriefungen im Anlagebestand der HCR.

Sofern nicht alle handelsrechtlichen Erträge und Aufwendungen aus Kapitalanlagen ohne erheblichen Aufwand auf die Vermögenswertklassen der Solvabilitätsübersicht aufgeteilt werden können, wird die Restgröße der Vermögenswertklasse „Sonstige Anlagen“ zugeordnet.

Im Folgenden ist das handelsrechtliche Anlageergebnis des Berichtsjahres nach Vermögenswertklassen der Solvabilitätsübersicht dargestellt:

Anlageergebnis des Berichtsjahres in Tsd. €

	Sachanlagen für den Eigenbedarf	Anlagen										Darlehen und Hypotheken	Insgesamt	
		Immobilien außer zur Eigennutzung	Anteile an verb. Unternehmen, einschl. Bet.	Aktien (notiert, nicht notiert)	Anleihen				Organismen für gemeinsame Anlagen	Derivate	Einlagen außer ZMÄ			Sonstige Anlagen
					Staatsanleihen	Unternehmensanleihen	Strukturierte Schuldtitel	Besicherte Wertpapiere						
1. Erträge aus Kapitalanlagen														
a) Erträge aus Beteiligungen	—	—	600	197	—	—	—	—	—	—	—	—	—	797
b) Erträge aus anderen Kapitalanlagen														
ba) Erträge aus Grundstücken, grundstücksgleichen Rechten und Bauten einschließlich der Bauten auf fremden Grundstücken	—	—	—	—	—	—	—	—	—	—	—	—	—	—
bb) Erträge aus anderen Kapitalanlagen	—	—	—	—	732	2.397	424	—	8.685	-6	-3	—	18	12.247
Zwischensumme	—	—	—	—	732	2.397	424	—	8.685	-6	-3	—	18	12.247
c) Erträge aus Zuschreibungen	—	—	—	2	—	—	—	—	39	—	—	—	—	41
d) Gewinne aus dem Abgang von Kapitalanlagen	—	—	14.990	34	863	—	—	—	1.033	—	—	—	—	16.921
e) Erträge aus Gewinngemeinschaften und Gewinnabführung	—	—	—	—	—	—	—	—	—	—	—	—	—	—
Zwischensumme	—	—	15.590	234	1.596	2.397	424	—	9.757	-6	-3	—	18	30.007
2. Aufwendungen für Kapitalanlagen														
a) Aufwendungen für die Verwaltung von Kapitalanlagen, Zinsaufwendungen und sonstige Aufwendungen für die Kapitalanlagen	—	—	376	45	38	58	10	—	234	0	0	—	3	765
b) Abschreibungen auf Kapitalanlagen	—	—	—	—	—	546	—	—	10.642	—	—	—	—	11.188
c) Verluste aus dem Abgang von Kapitalanlagen	—	—	—	—	357	—	—	—	339	—	—	—	—	696
d) Aufwendungen aus Verlustübernahme	—	—	—	—	—	—	—	—	—	—	—	—	—	—
Zwischensumme	—	—	376	45	396	603	10	—	11.215	0	0	—	3	12.649
3. Anlageergebnis	—	—	15.214	189	1.200	1.793	414	—	-1.458	-6	-3	—	15	17.358

Anlageergebnis des Vorjahres

Die Erträge aus Kapitalanlagen der Gesellschaft betragen im Vorjahr 10.116 Tsd. €. Die entsprechenden Aufwendungen beliefen sich auf 4.937 Tsd. €, sodass ein Anlageergebnis von 5.179 Tsd. € erzielt wurde.

Die wesentlichen Werttreiber des Anlageergebnisses stellten im Vorjahr die Erträge aus anderen Kapitalanlagen (7.856 Tsd. €), die Gewinne aus dem Abgang von Kapitalanlagen (895 Tsd. €), sowie die Erträge aus Zuschreibungen (863 Tsd. €) dar. Dem standen Abschreibungen auf Kapitalanlagen in Höhe von 3.819 Tsd. €, Aufwendungen für die Verwaltung von Kapitalanlagen in Höhe von 724 Tsd. € sowie Verluste aus dem Abgang von Kapitalanlagen in Höhe von 393 Tsd. € gegenüber.

Bei der Betrachtung nach Vermögenswertklassen der Erträge entfielen 5.194 Tsd. € auf Organismen für gemeinsame Anlagen, 2.394 Tsd. € auf Unternehmensanleihen sowie 1.821 Tsd. € auf

Staatsanleihen. Zu dem Gesamtbetrag der Aufwendungen trugen insbesondere folgende Vermögenswertklassen bei: Staatsanleihen mit 1.746 Tsd. €, Unternehmensanleihen mit 1.632 Tsd. € sowie Organismen für gemeinsame Anlagen mit 1.284 Tsd. €.

Gewinne und Verluste, die direkt im Eigenkapital erfasst wurden, waren nicht vorhanden.

Zum Vorjahresbilanzstichtag befanden sich keine Anlagen in Verbriefungen im Anlagenbestand der HCR.

Sofern nicht alle handelsrechtlichen Erträge und Aufwendungen aus Kapitalanlagen ohne erheblichen Aufwand auf die Vermögenswertklassen der Solvabilitätsübersicht aufgeteilt werden können, wird die Restgröße der Vermögenswertklasse „Sonstige Anlagen“ zugeordnet.

Im Folgenden ist das handelsrechtliche Anlageergebnis des Vorjahres nach Vermögenswertklassen der Solvabilitätsübersicht dargestellt:

Anlageergebnis des Vorjahres in Tsd. €

	Sachanlagen für den Eigenbedarf	Anlagen										Darlehen und Hypotheken	Insgesamt	
		Immobilien außer zur Eigennutzung	Anteile an verb. Unternehmen, einschl. Bet.	Aktien (notiert, nicht notiert)	Anleihen				Organismen für gemeinsame Anlagen	Derivate	Einlagen außer ZMÄ			Sonstige Anlagen
					Staatsanleihen	Unternehmensanleihen	Strukturierte Schuldtitel	Besicherte Wertpapiere						
1. Erträge aus Kapitalanlagen														
a) Erträge aus Beteiligungen	—	—	497	6	—	—	—	—	—	—	—	—	—	503
b) Erträge aus anderen Kapitalanlagen														
ba) Erträge aus Grundstücken, grundstücksgleichen Rechten und Bauten einschließlich der Bauten auf fremden Grundstücken	—	—	—	—	—	—	—	—	—	—	—	—	—	—
bb) Erträge aus anderen Kapitalanlagen	—	—	—	—	880	2.092	209	—	4.701	-40	-6	—	19	7.856
Zwischensumme	—	—	—	—	880	2.092	209	—	4.701	-40	-6	—	19	7.856
c) Erträge aus Zuschreibungen	—	—	—	16	359	—	—	—	487	—	—	—	—	863
d) Gewinne aus dem Abgang von Kapitalanlagen	—	—	—	4	583	302	—	—	6	—	—	—	—	895
e) Erträge aus Gewinngemeinschaften und Gewinnabführung	—	—	—	—	—	—	—	—	—	—	—	—	—	—
Zwischensumme	—	—	497	26	1.821	2.394	209	—	5.194	-40	-6	—	19	10.116
2. Aufwendungen für Kapitalanlagen														
a) Aufwendungen für die Verwaltung von Kapitalanlagen, Zinsaufwendungen und sonstige Aufwendungen für die Kapitalanlagen	—	—	32	64	105	156	14	—	339	-3	0	—	17	724
b) Abschreibungen auf Kapitalanlagen	—	—	—	151	1.372	1.351	—	—	944	—	—	—	—	3.819
c) Verluste aus dem Abgang von Kapitalanlagen	—	—	—	—	268	125	—	—	—	—	—	—	—	393
d) Aufwendungen aus Verlustübernahme	—	—	—	—	—	—	—	—	—	—	—	—	—	—
Zwischensumme	—	—	32	215	1.746	1.632	14	—	1.284	-3	0	—	17	4.937
3. Anlageergebnis	—	—	465	-189	76	762	195	—	3.911	-37	-5	—	2	5.179

A.4 Entwicklung sonstiger Tätigkeiten

Im Folgenden werden die wesentlichen, handelsrechtlich ermittelten sonstigen Erfolgsposten des Berichtsjahres und des Vorjahres dargestellt:

Sonstige Erträge in Tsd. €		
	Berichtsjahr	Vorjahr
Erträge aus der Auflösung anderer Rückstellungen	45	136
Zinsen und ähnliche Erträge	6	44
Währungskursgewinne	—	1
Übrige sonstige Erträge	131	222
Gesamt	182	403

Sonstige Aufwendungen in Tsd. €		
	Berichtsjahr	Vorjahr
Zinsen und ähnliche Aufwendungen	304	357
Währungskursverluste	0	0
Aufwendungen für Jahresabschlusskosten	107	100
Aufwendungen für Beiträge und Gebühren	359	248
Übrige sonstige Aufwendungen	578	158
Gesamt	1.348	863

Steuern in Tsd. €		
	Berichtsjahr	Vorjahr
Steuern vom Einkommen und vom Ertrag	19.632	3.619
Sonstige Steuern	0	1
Gesamt	19.632	3.619

Ergebnisabführung in Tsd. €		
	Berichtsjahr	Vorjahr
Abgeführte Gewinne	46.346	13.853

Berichterstattung über wesentliche Leasingvereinbarungen

Es liegen keine wesentlichen Leasingvereinbarungen als Leasingnehmer oder Leasinggeber vor.

A.5 Sonstige Angaben

Neben den in den vorhergehenden Kapiteln veröffentlichten Informationen sind keine weiteren wesentlichen Angaben zu machen.

B Governance-System

B.1 Allgemeine Angaben zum Governance-System

Verwaltungs-, Management- und Aufsichtsorgane

An der Spitze der Versicherungsgruppe steht das Mutterunternehmen HUK-COBURG, das satzungsgemäß das Versicherungsgeschäft nach dem Grundsatz der Gegenseitigkeit betreibt. Nach diesem Grundsatz arbeiten auch alle Tochtergesellschaften der Versicherungsgruppe. Entsprechend wurden Struktur, Rolle und Verantwortungsbereich der Verwaltungs-, Management- und Aufsichtsorgane festgelegt:

Oberstes Organ

Das oberste Organ stellt die Hauptversammlung dar. Sie repräsentiert die Aktionäre und übt die ihr übertragenen Rechte in Übereinstimmung mit dem Aktiengesetz aus.

Aufsichtsrat

Der Aufsichtsrat wird durch die Hauptversammlung gewählt und kommt seinen Rechten und Pflichten in Übereinstimmung mit dem Aktiengesetz nach. Der Aufsichtsrat erörtert einmal im Jahr mit dem Vorstand die Geschäfts- und die Risikostrategie hinsichtlich Aktualität und Angemessenheit der jeweiligen Inhalte.

Vorstand

Der Vorstand führt die Geschäfte des Unternehmens mit der Sorgfalt eines ordentlichen und gewissenhaften Kaufmanns nach Maßgabe der einschlägigen Gesetze, der Satzung, des Geschäftsplans und der Geschäftsordnung. Er besteht aus zwei Personen, die durch den Aufsichtsrat bestellt werden. Der Vorstand hat dem Aufsichtsrat entsprechend den gesetzlichen Vorgaben insbesondere über die beabsichtigte Geschäftspolitik und andere grundsätzliche Fragen der Unternehmensplanung und der Risikopolitik, den Gang der Geschäfte und die Lage des Unternehmens zu berichten.

Ressortverteilung

Die Vorstandsmitglieder sind gemeinsam für eine ordnungsgemäße Geschäftsführung verantwortlich. Folgende Ressortverteilung wurde eingerichtet:

Name	Ressort
Rainer Neckermann	Rechtsschutz Schaden
Detlef Frank	Rechtsschutz Betrieb

Zum 01.01.2023 wurde Frau Dr. Anne von Häfen zum weiteren Mitglied des Vorstandes bestellt und verantwortet seitdem gemeinsam mit Herrn Detlef Frank bis zu seinem Ausscheiden aus dem Vorstand der HCR am 01.07.2023 das Ressort Rechtsschutz Betrieb.

Die HUK-COBURG-Rechtsschutzversicherung hat alle im Rahmen des Versicherungsbetriebs erforderlichen Funktionen mit Ausnahme der Schadenabwicklung im Rahmen einer der BaFin angezeigten Konzernvereinbarung an die übergeordnete Gesellschaft HUK-COBURG ausgelagert. Die HUK-COBURG-Rechtsschutzversicherung AG hat die Rechtsschutzschadenabwicklung mittels Schadenabwicklungsvertrag auf die HUK-COBURG Rechtsschutz-Schadenregulierung GmbH übertragen.

Schlüsselfunktionen

Den gesetzlichen Anforderungen entsprechend hat der Vorstand die nachfolgend beschriebenen vier Schlüsselfunktionen mit einem entsprechenden Verantwortungs- und Aufgabenbereich eingerichtet. Diese vier Schlüsselfunktionen sind bei der HUK-COBURG angesiedelt. Sie nehmen zusätzlich per Dienstleistung die Schlüsselfunktionen aller weiteren Tochterunternehmen sowie der Versicherungsgruppe wahr und berichten in dieser Rolle an die jeweiligen Ausgliederungsbeauftragten.

Die Einhaltung der gesetzlichen Vorgaben und aufsichtsrechtlichen Anforderungen an die fachliche Qualifikation und die persönliche Zuverlässigkeit der Schlüsselfunktionen und deren Mitarbeiterinnen und Mitarbeiter wird sichergestellt. Anforderungs- und Aufgabenprofile für die Mitarbeiterinnen und Mitarbeiter der vier Schlüsselfunktionen sind nachvollziehbar in Stellenbeschreibungen festgelegt.

Die Schlüsselfunktionen berichten direkt und unmittelbar an den Vorstand. Dafür wird den Schlüsselfunktionen uneingeschränkter Zugang zu allen für die Ausübung ihrer Zuständigkeiten benötigten Informationen gewährt. Darüber hinaus werden die Schlüsselfunktionen über relevante Sachverhalte zeitnah, gegebenenfalls ad hoc, informiert. Dazu findet ein angemessener Informationsaustausch zwischen den Schlüsselfunktionen, den Vorständen und weiteren relevanten Personen statt.

Folgende Schlüsselfunktionen sind eingerichtet:

Funktion der internen Revision

Die Interne Revision erbringt als eigenständige Abteilung unabhängige und objektive Prüfungs- und Beratungsdienstleistungen. Gegenstand der Revisionsprüfungen sind alle wesentlichen Aktivitäten der gesamten Geschäftsorganisation. Sie bewertet durch die Anwendung eines systematischen und zielgerichteten Vorgehens Führungs-, Überwachungs-, Risikomanagement- und Kontrollprozesse und trägt zu deren Verbesserung bei.

Compliance-Funktion

Die Compliance-Funktion setzt sich zusammen aus der zentralen Compliance-Funktion und den dezentralen Compliance-Beauftragten. Die zentrale Funktion wird durch die Abteilung Recht und Compliance ausgeübt. Sie besteht aus den zentralen Compliance-Mitarbeiterinnen und -Mitarbeitern und dem Compliance-Officer, der zugleich die Abteilungsleitung innehat. Der Compliance-Officer richtet ein effektives gruppenweites Compliance-Management-System zur Erfüllung aller Compliance-relevanten Anforderungen ein und entwickelt es fortlaufend weiter.

Risikomanagement-Funktion

Die Risikomanagement-Funktion wird auf aggregierter Ebene durch die Abteilung Risikomanagement wahrgenommen, welche das Risikomanagementsystem organisiert und die Ausgestaltung des gesellschafts- und gruppenweiten Risikomanagementprozesses verantwortet. Auf operativer Ebene wird das Risikomanagement durch die jeweiligen Geschäftsbereiche durchgeführt und verantwortet. Für die HCR relevante Risiken werden in einem zentralen Risikobestandsführungssystem verwaltet.

Versicherungsmathematische Funktion

Die Versicherungsmathematische Funktion wird durch die Abteilungsleitung des geschäftsbereichsspezifisch zuständigen Aktuariats wahrgenommen und verantwortet. Das Aufgabenspektrum entspricht dem aufsichtsrechtlich geforderten Umfang, wie zum Beispiel der Koordination der Berechnungen der versicherungstechnischen Rückstellungen oder der Mitwirkung am Risikomanagementsystem.

Wesentliche Änderungen im Governance-System

Im Berichtsjahr gab es in Bezug auf das Governance-System der Gesellschaft keine wesentlichen Änderungen.

Vergütungsleitlinien und -praktiken

Die Vergütungsleitlinien der HCR dienen der Sicherstellung angemessener, transparenter, nachhaltiger und mit der Geschäfts- und Risikomanagementstrategie der Gruppe im Einklang stehender Vergütungsstrukturen. Die Vergütungsgrundsätze zielen auf den nachhaltigen Erfolg des Unternehmens bzw. der Gruppe ab. Entsprechend sind variable Vergütungsbestandteile so gestaltet, dass nicht der kurzfristige Erfolg im Vordergrund steht, sondern eine langfristige Stabilität des Unternehmens sichergestellt wird. Es werden im Rahmen der jeweiligen Vergütungsmodelle keine negativen Anreize gesetzt. Die Vergütungsmodelle sind so gestaltet, dass durch die Zielerreichung keine Interessenkonflikte ausgelöst und keine Anreize zum Eingehen unverhältnismäßig hoher Risikopositionen geschaffen werden. Variable Vergütungsbestandteile mit Unternehmensbezug berücksichtigen in der Regel auch den Gesamterfolg der Gruppe bzw. der Einzelgesellschaften.

Die Vergütungssysteme und die Vergütungspraktiken für Vorstände und Schlüsselfunktionsinhaber sind zusätzlich an folgenden Kriterien ausgerichtet:

- Die festen und die variablen Vergütungsbestandteile stehen in einem ausgewogenen Verhältnis zueinander.
- Der Gesamtbetrag der variablen Vergütung basiert auf einer Kombination aus der Bewertung der Leistungen des Einzelnen sowie des betreffenden Geschäftsbereichs einerseits und dem Gesamtergebnis des Unternehmens oder der Gruppe, der das Unternehmen angehört, andererseits.
- Die Zahlung eines wesentlichen Teils des variablen Vergütungsbestandteils enthält – wo aufgrund der Höhe erforderlich – eine aufgeschobene Komponente, die der Art und dem Zeithorizont der Geschäftstätigkeit des Unternehmens Rechnung trägt. Dieser Zeitaufschub beträgt mindestens drei Jahre.
- Bei der Bewertung der Leistung des Einzelnen werden finanzielle als auch nichtfinanzielle Kriterien herangezogen.
- Bei der Messung der Leistung des Einzelnen ist gegebenenfalls eine Abwärtskorrektur für Exponierungen gegenüber aktuellen und künftigen Risiken vorzunehmen.
- Abfindungszahlungen entsprechen der während des gesamten Tätigkeitszeitraums erbrachten Leistung und sind so ausgestaltet, dass Versagen nicht belohnt wird.

Die Vergütung der Aufsichtsratsmitglieder erfolgt entsprechend den gesellschafts- und aktienrechtlichen Vorschriften. Der Beschluss wird von der Mitgliedervertreter- bzw. der jeweiligen Hauptversammlung gefasst. Sie besteht aus einer ausschließlich festen Vergütung.

Die Vergütung der Vorstandsmitglieder umfasst einen festen und einen variablen Vergütungsbestandteil. Ein Teil der variablen Vergütung wird zeitverzögert nach drei Jahren ausbezahlt. Der variable Bestandteil setzt sich aus der Kombination des Gesamtergebnisses des Unternehmens und der Bewertung der Leistungen des Einzelnen zusammen. Der variable Vergütungsbestandteil beträgt insgesamt in seiner Zielausprägung 25 % des Grundgehalts. In Abhängigkeit der Höhe der Kennzahl „Wertfaktor des Jahres“ kann der variable Vergütungsbestandteil jedoch eine Ausprägung zwischen 0 % und 50 % des Grundgehaltes betragen. Darüber hinaus erhalten Vorstände eine leistungs- oder beitragsorientierte Altersversorgungszusage.

Die Angemessenheit der Vergütung der Vorstandsmitglieder wird durch den Aufsichtsrat bzw. dessen Vorstands- und Nominierungsausschuss regelmäßig auch anhand externer Quellen überprüft. Dabei werden sowohl die Grundvergütung als auch die variablen Bestandteile und die Altersversorgungsregelungen in die Betrachtung einbezogen.

Die Vergütung der Schlüsselfunktionsinhaber setzt sich aus einem festen und einem variablen Vergütungsbestandteil zusammen. Bei den verantwortlichen Personen für Schlüsselfunktionen erfolgt keine gestreckte Auszahlung des variablen Vergütungsbestandteils, da die variable Vergütung weder den Betrag von 35 Tsd. € noch den Wert von 20 % des festen Vergütungsbestandteils, bezogen auf eine 100-prozentige Erfüllung der Zielvereinbarung, überschreitet. Der maximal erreichbare Bonus beträgt 28,125 % der Grundvergütung. Die Inhaber der Schlüsselfunktionen sind leitende Angestellte bzw. Abteilungsleitungen. Für jede Abteilungsleiterposition existiert ein individuelles Gehaltsband, das sich an den Anforderungen der Stelle orientiert. Innerhalb dieses Bandes wird die Vergütung angesiedelt. Zudem findet auch mit externen Quellen regelmäßig ein Vergleich der Vergütung mit marktüblichen Vergütungen statt. Entscheidend für die jeweilige Höhe des variablen Vergütungsbestandteils sind dabei das Gesamtergebnis des Unternehmens sowie die Erreichung der persönlichen Ziele und der Ziele der jeweiligen Abteilung. Die Ziele der Abteilung und die persönlichen Ziele werden dabei gewichtet, wobei die persönlichen Ziele nicht von finanziellen Größen abhängen. Soweit die Inhaber der Schlüsselfunktionen Prokuristen sind, erhalten sie eine Altersversorgungszusage.

Über die geschilderten Vergütungsleitlinien und -praktiken hinaus gibt es keine weiteren Regelungen zur Vergütung für Aufsichtsrat, Vorstandsmitglieder und Schlüsselfunktionsinhaber.

Die fixe Grundvergütung der Mitarbeiterinnen und Mitarbeiter folgt zwei Regelwerken: im Bereich der „tariflichen“ Angestellten dem Tarifvertrag für die private Versicherungswirtschaft und im Bereich der übertariflichen Angestellten der Betriebsvereinbarung „Grundvergütung für den ÜT-Bereich“. Die Betriebsvereinbarungen wurden mit dem Gesamtbetriebsrat der HUK-COBURG geschlossen und gelten für alle Mitarbeiterinnen und Mitarbeiter im Sinne des § 5 BetrVG.

Die variablen Vergütungsbestandteile der Mitarbeiterinnen und Mitarbeiter werden ausschließlich durch Betriebsvereinbarungen geregelt. Die variablen Vergütungsbestandteile sind an Ziel- bzw. Provisionssysteme geknüpft. Es handelt sich dabei um individuelle und/oder kollektive Ziele. Die qualitativen wie quantitativen Ziele nehmen Bezug auf das jeweilige Arbeits- und Verantwortungsbereich.

Wesentliche Transaktionen

Wesentliche Transaktionen der HCR mit den Aktionären, den Mitgliedern des Vorstandes und des Aufsichtsrates lagen im Berichtsjahr nicht vor.

B.2 Anforderungen an die fachliche Qualifikation und persönliche Zuverlässigkeit

Gemäß § 24 VAG gelten besondere Anforderungen an Personen, die ein Unternehmen tatsächlich leiten oder andere Schlüsselaufgaben wahrnehmen, in Bezug auf die fachliche Qualifikation und persönliche Zuverlässigkeit. Dies betrifft:

- Aufsichtsratsmitglieder,
- Vorstandsmitglieder,
- Verantwortliche Personen für Schlüsselfunktionen.

Es wird im Vorfeld der Beantragung der Genehmigung oder der Anzeige bei der Aufsichtsbehörde sowie laufend sichergestellt, dass die oben angeführten Personengruppen die fachliche Qualifikation und Zuverlässigkeit besitzen.

Die Anforderungen an die fachliche Qualifikation und persönliche Zuverlässigkeit im Sinne von Artikel 273 DVO werden auf den oben genannten Personenkreis angewendet. Die erstmalige Beurteilung erfolgt durch das Unternehmen durch Prüfung der Antragsunterlagen bzw. Unterlagen für die Anzeige der Tätigkeit.

Die Voraussetzungen an die Qualifikation und Zuverlässigkeit der Aufsichtsratsmitglieder, Vorstandsmitglieder und Verantwortlichen Personen für Schlüsselfunktionen werden spätestens bei einer erneuten Anzeige geprüft. Darüber hinaus wird anlassbezogen beurteilt, ob die fachliche Qualifikation und persönliche Zuverlässigkeit noch gegeben sind.

Mitglieder von Aufsichtsorganen müssen die Geschäftsleitung des Unternehmens angemessen kontrollieren, überwachen und die Entwicklung des Unternehmens aktiv begleiten. Bei der Kontrolle und Beratung sind sowohl die Zweckmäßigkeit als auch die Rechtmäßigkeit der Geschäftsleitung zu betrachten. Sie müssen jederzeit in der Lage sein, die von dem Unternehmen getätigten Geschäfte zu verstehen, deren Risiken zu beurteilen und nötigenfalls Änderungen in der Geschäftsführung durchzusetzen. Im Aufsichtsorgan soll, unter Berücksichtigung der Besonderheiten des Unternehmens, eine angemessene Vielfalt der Qualifikationen, Kenntnisse und einschlägigen Erfahrungen gewährleistet sein. Bei der Zusammensetzung des Aufsichtsrates wird sichergestellt, dass dem individuellen Risikoprofil des Unternehmens entsprechende Kenntnisse der wichtigen Themenfelder vorhanden sind. Das Unternehmen vergewissert sich daher, dass die vom Aufsichtsratsmitglied einzureichenden Unterlagen vorliegen und dass das Aufsichtsratsmitglied die persönliche Erklärung mit Angaben zur Zuverlässigkeit abgegeben hat.

Mitglieder der Geschäftsleitung müssen aufgrund ihrer beruflichen Qualifikationen, Kenntnisse und Erfahrungen in der Lage sein, eine solide und umsichtige Leitung des Unternehmens auszuüben. Dies erfordert angemessene theoretische und praktische Kenntnisse im Versicherungsbereich sowie Führungserfahrung. Bei den Anforderungen an die fachliche Qualifikation wird beachtet, dass die Geschäftsleitung insgesamt über die Fähigkeiten verfügen muss, das Unternehmen ordnungsgemäß zu leiten (Gesamtverantwortung der Geschäftsleitung). Jedes einzelne Mitglied der Geschäftsleitung soll über ausreichende Kenntnisse aller Geschäftsbereiche verfügen, um dieser Gesamtverantwortung gerecht zu werden. Ausreichende theoretische Kenntnisse können durch abgeschlossene Berufsausbildungen, Studiengänge und Lehrgänge mit volkswirtschaftlichen, betriebswirtschaftlichen, steuerrechtlichen, allgemeinen oder versicherungswirtschaftlichen Inhalten nachgewiesen werden. Auch eine hinreichend breit angelegte Berufspraxis kann die theoretischen Kenntnisse vermitteln. Zudem muss die Geschäftsleitung über praktische Erfahrungen verfügen. Dies schließt nicht aus, dass branchenfremde Personen in den Vorstand berufen werden. Vor der Anzeige der Absicht der Bestellung einer Person zur Geschäftsleitung überprüft das Unternehmen, ob die Bestellungsbedingungen gegeben sind. Das Unternehmen vergewissert sich daher, dass die vom potenziellen Vorstandsmitglied einzureichenden Unterlagen vorliegen und dass das Vorstandsmitglied die persönliche Erklärung mit Angaben zur Zuverlässigkeit abgegeben hat.

Die Aufgaben der Schlüsselfunktionen sind in den Artikeln 268 – 272 DVO und §§ 26, 29 – 31 VAG beschrieben. Die Verantwortlichen Personen für Schlüsselfunktionen müssen die erforderlichen Kenntnisse zur Ausübung der Schlüsselfunktion besitzen. Diese sind in Stellenbeschreibungen für die jeweilige Position konkretisiert und werden in der Regel durch eine langjährige Berufserfahrung im entsprechenden Tätigkeitsbereich nachgewiesen. Die benannten Personen müssen zuverlässig und fachlich geeignet für die konkrete Tätigkeit sein. Das Unternehmen vergewissert sich daher, dass die von der potenziellen Verantwortlichen Person für die Schlüsselfunktion einzureichenden Unterlagen vorliegen und dass die potenzielle Verantwortliche Person für die Schlüsselfunktion die persönliche Erklärung mit Angaben zur Zuverlässigkeit abgegeben hat.

B.3 Risikomanagementsystem einschließlich der unternehmenseigenen Risiko- und Solvabilitätsbeurteilung

Risikostrategie

Gegenstand der Risikostrategie ist die Verankerung der grundsätzlichen Regeln zum Umgang mit Risiken, die sich aus der Umsetzung der Geschäftsstrategie ergeben und die sich auf die Vermögens-, Finanz oder Ertragslage auswirken können. Die Risikostrategie definiert das gemeinsame Grundverständnis für das Eingehen, die Steuerung und die Überwachung von Risiken. Damit werden geschäftsfeldübergreifend und gruppeneinheitlich Mindestanforderungen an die Risikopolitik und das Risikomanagement formuliert, die auf allen Ebenen der Gruppe anzuwenden sind. Die Risikostrategien der einzelnen Versicherungsgesellschaften der Gruppe orientieren sich an dem durch die Risikostrategie definierten Rahmen. Die Risikostrategie bezieht sich, wie auch die Geschäftsstrategie, auf die nachhaltige langfristige Ausrichtung der Versicherungsgruppe. Die Risikostrategie legt fest, wie die qualitativen und quantitativen Einschätzungen des Risikomanagements mit dem Risikokapitalbedarf verknüpft werden und daraus mittels Limitsystem Risikolimits abgeleitet werden.

Risikomanagementsystem

Das Risikomanagementsystem verfolgt als oberstes Ziel den verantwortungsvollen Umgang mit Risiken, um die dauerhafte Sicherung der Gesellschaft und ihrer Unabhängigkeit sowie die Erhaltung ausreichender Sicherheitsmittel zu gewährleisten und damit die dauerhafte Erfüllung der Verpflichtungen und Leistungsversprechen gegenüber den Kunden sicherzustellen. Hierzu ist es notwendig, dass sämtliche sowohl bestehende als auch zukünftig zu erwartende Risiken erkannt und einem angemessenen Risikomanagementprozess unterworfen werden. Verantwortlich für die ordnungsgemäße Durchführung und Ausgestaltung dieses Prozesses ist die Risikomanagement-Funktion.

Ferner zielt das Risikomanagement auf einen bewussten Umgang mit Risiken durch alle Mitarbeiterinnen und Mitarbeiter – auch in den Dienstleistungsgesellschaften – und die Stärkung der Risikokultur ab. Ausdruck dieser Risikokultur sind u. a. die bestehenden Compliance-Regelungen sowie die Einbeziehung aller Fachbereiche in die Risikobestandsführung.

Darüber hinaus stellt das Kapitalmanagement ein wesentliches Steuerungsinstrument innerhalb der Gruppe dar. Primäres Ziel ist die Sicherstellung einer angemessenen Kapitalausstattung auf Ebene der Einzelgesellschaften und der Gruppe. Die Bedeckung der Solvabilitätskapitalanforderung SCR (Solvabilitätsquote) sowie der Mindestkapitalanforderung MCR (MCR-Bedeckungsquote) sind dabei eine strenge Nebenbedingung.

Durchführung des Risikomanagements

Das Risikomanagementsystem ist auf die Ziele der Geschäfts- und Risikostrategie ausgerichtet und befasst sich mit allen Geschäftsabläufen, die mit wesentlichen Risiken behaftet sind. Dies schlägt sich in den Richtlinien nieder. Die Wechselwirkungen und Schnittstellen in den Prozessen des Risikomanagements werden kenntlich gemacht, um das Risikomanagementsystem der Versicherungsgruppe vollumfassend und zusammenhängend zu beschreiben und um die übergreifende Zusammenarbeit der jeweiligen Funktionen bzw. Organisationseinheiten darzustellen.

Das Risikomanagementsystem ist sowohl funktional als auch methodisch eng mit dem Prozess der Unternehmensplanung der Versicherungsgruppe verknüpft.

Aufbauend auf der Unternehmensplanung wird im Rahmen des Risikomanagements die aktuelle und zukünftige Risikolage ermittelt und bewertet. Umgekehrt fließen die Ergebnisse des Risikomanagements mittels Beurteilung der Risikolage in die Unternehmensplanung ein und stellen so die Umsetzung der Ziele der Risikostrategie sicher.

Das Risikomanagementsystem gliedert sich im Wesentlichen in die nachfolgend aufgeführten Bestandteile bzw. Prozesse auf:

- Validierung des strategischen und organisatorischen Rahmens,
- Validierung der Methoden und Prozesse zur Risikobewertung,
- Risikobestandsführung,
- SCR-Berechnung,
- ORSA,
- Risikoberichterstattung,
- Limitfestsetzung,
- Risikomanagement der Kapitalanlagen,
- Risikokonzentrationen,
- Gruppeninterne Transaktionen,
- Laufende Solvabilitäts- und HGB-Überwachung sowie Feststellung der Verschlechterung der finanziellen Lage nach § 132 VAG.

Die für den jeweiligen Prozess verantwortliche Person stellt sicher, dass der Prozess die Ergebnisse gemäß den Zielen aus der Geschäfts- und Risikostrategie liefert. Sie trägt darüber hinaus auch die Verantwortung im Internen Kontrollsystem und gewährleistet, dass Risiken innerhalb des Prozesses durch Prozesskontrollen minimiert werden. Dabei hat die prozessverantwortliche Person ein ausgewogenes Verhältnis zwischen Effizienz und Sicherheit bereichsübergreifend und damit für den gesamten Prozess nachhaltig sicherzustellen.

Die Dokumentation dieser Prozesse erfolgt auf Basis eines einheitlichen Standards. Darüber hinaus werden zur Sicherstellung einer einheitlichen Vorgehensweise bei der Durchführung des Risikokontrollprozesses gruppeneinheitliche Vorgaben und Mindestanforderungen durch die Risikomanagement-Funktion dahingehend vorgegeben, dass die Schnittstellen zu den übergreifenden Risikomanagementprozessen eindeutig nachvollziehbar definiert werden. Die angemessene Umsetzung in den operativen Bereichen verantworten die Leitungen der operativen Geschäftsbereiche als Prozessverantwortliche.

Die Verantwortung für die standardisierte Prozessdokumentation ist in der Risikostrategie der Versicherungsgruppe festgelegt. Für die übergreifenden Risikomanagementprozesse liegt die Verantwortung der Prozessdokumentation bei der Risikomanagement-Funktion. Die dezentralen Risikomanagementprozesse werden in den operativen Einheiten durch die jeweilige Leitung dokumentiert.

Zur Sicherstellung der Funktionsfähigkeit der einzelnen Bestandteile des Risikomanagementsystems wurden die in den Prozessen auftretenden Prozessrisiken identifiziert. Durch die Einrichtung entsprechender Kontrollaktivitäten und deren für einen Dritten nachvollziehbare Dokumentation wird diesen Risiken begegnet. Diese Dokumentation dient zum einen als Arbeitsgrundlage für die handelnden Mitarbeiterinnen und Mitarbeiter, zum anderen auch als Basis für die Durchführung der Angemessenheitsprüfung des Internen Kontrollsystems.

Unternehmenseigene Risiko- und Solvabilitätsbeurteilung

Im Rahmen der unternehmenseigenen Risiko- und Solvabilitätsbeurteilung (ORSA – englisch „own risk and solvency assessment“) wird die jederzeitige Erfüllbarkeit der aufsichtsrechtlichen Eigenmittelanforderungen und der Anforderungen an die versicherungstechnischen Rückstellungen in der Solvabilitätsübersicht beurteilt. Gemäß den aufsichtsrechtlichen Vorgaben der ORSA-Leitlinien werden hierfür Projektionen der gesetzlichen Kapitalanforderungen gemäß Solvabilität II für den Unternehmensplanungszeitraum durchgeführt. Dabei werden die Kapitalanforderungen der Risikoträger mithilfe der Standardformel ermittelt.

Darüber hinaus wird im Rahmen des ORSA die Wesentlichkeit von Abweichungen des Risikoprofils von den Annahmen, die der Berechnung der Solvabilitätskapitalanforderung mit der Standardformel zugrunde liegen, bewertet.

Zusätzlich werden zur Einschätzung der Risikosensitivität verschiedene Stresstests, Szenarioberechnungen und Sensitivitätsanalysen durchgeführt. Mit diesen wird somit das individuelle Gefährdungspotenzial auch bezüglich außergewöhnlicher, aber plausibler möglicher Ereignisse auf das Risikoprofil überprüft.

Abschließend erfolgt eine eigenständige Bewertung des Gesamtsolvabilitätsbedarfs unter Berücksichtigung des spezifischen Risikoprofils, der festgelegten Risikotoleranzschwellen und der Geschäftsstrategie des Unternehmens.

In der Versicherungsgruppe wird die unternehmenseigene Risiko- und Solvabilitätsbeurteilung als jährlicher Regelprozess (ORSA-Prozess) durchgeführt. Die einzelnen Prozessschritte sind eng mit den Unternehmensplanungsprozessen verknüpft und an Datenstände zum Quartalsende (30.06., 30.09., 31.12.) gebunden.

Die wichtigsten Eingangsgrößen des ORSA sind der aktuelle Unternehmensplan für das laufende Jahr, die strategischen Vorgaben für die Unternehmensplanung des Folgejahres sowie gegebenenfalls Festlegungen zur strategischen Asset Allokation.

Die wichtigsten Ergebnisse des ORSA stellen Empfehlungen für die Unternehmensplanung des Folgejahres, insbesondere zur Gewinnverwendung in der Versicherungsgruppe, zum Kapitalmanagement sowie die Limitfestsetzung im Folgejahr dar. Darüber hinaus liefert der ORSA Erkenntnisse zur Belastbarkeit der Gesellschaft in Krisensituationen.

Der ORSA-Prozess wird dabei für jede Versicherungsgesellschaft und -gruppe nach einer einheitlichen Systematik durchgeführt. Über den jährlichen ORSA-Prozess hinausgehende Aktualisierungen (Ad-hoc-ORSA) werden anlassbezogen geplant und haben ergänzenden Charakter. Zusammen mit dem regelmäßigen ORSA-Bericht entsteht ein vollständiges und dem Risikoprofil angemessenes Bild der Risiko- und Solvabilitätslage der Gesellschaft.

Aufgrund des zukunftsgerichteten Fokus wird der ORSA-Prozess einmal pro Jahr im Rahmen der Risikobewertung parallel zum Jahresabschluss auf Datenstand 31.12. durchgeführt. In den ORSA-Bericht fließen neben den Ist-Daten für das Berichtsjahr auch die im Rahmen des abgeschlossenen Planungsprozesses ermittelten Planzahlen für das Folgejahr und den Mittelfristzeitraum ein. Damit basiert der ORSA-Bericht auf derselben Datengrundlage wie der Bericht über Solvabilität und Finanzlage (SFCR) bzw. die regelmäßige aufsichtliche Berichterstattung (RSR). Der Vorstand bespricht einmal pro Jahr die Ergebnisse des ORSA-Berichts mit dem Aufsichtsrat.

Ergeben sich unterjährig wesentliche Änderungen der Risikolage oder des Risikoprofils, wird eine erneute vorausschauende Beurteilung der unternehmenseigenen Risiken und der Solvabilität vorgenommen. Dies erfolgt abhängig vom Umfang der Änderungen im Rahmen der Risikoberichterstattung ad hoc oder im Rahmen der außerplanmäßigen Risikobewertung (Ad-hoc-ORSA). Auslöser können beispielsweise sein:

- Einstieg in neue Geschäftsbereiche,
- Bedeutende Änderungen der Risikotoleranzschwellen,

- Bedeutende Änderungen der Rückversicherungsvereinbarungen,
- Bestandsübertragungen sowie
- Bedeutende Änderungen der Zusammensetzung der Vermögenswerte.

Hierzu werden u. a. Stresstests und Szenarioanalysen verwendet, um die wesentlichen Auswirkungen der internen Entscheidungen oder der geänderten externen Faktoren auf das Risikoprofil abzuschätzen.

Die Risikomanagement-Funktion ist für die Festlegung einer einheitlichen Systematik der Messmethodik, die Berücksichtigung von Abhängigkeiten zwischen Risiken und die Durchführung der zugehörigen Risikobewertung verantwortlich. Die Risiken werden dabei überwiegend mit gängigen stochastischen/mathematischen Methoden und Verfahren quantifiziert. Ergänzend kommen auch Näherungsmethoden, Expertenschätzungen und rein qualitative Bewertungen zum Einsatz.

Das mittelfristige Kapitalmanagement ist ein integraler Bestandteil des Unternehmensplanungsprozesses und folgt demselben Planungshorizont von fünf Jahren. Der mittelfristige Kapitalmanagementplan fließt in den ORSA-Bericht ein und bildet damit den Ausgangspunkt für die folgende Unternehmensplanung. Hierbei werden die Angemessenheit von Eigenmittelzuführungen und das Potenzial für Ausschüttungen aus mittelfristiger Sicht beurteilt und bei Bedarf Empfehlungen für Kapitalmaßnahmen vorbehaltlich bilanzieller, rechtlicher und steuerlicher Prüfungen gegeben. Die Beschlussfassung der mittelfristigen Kapitalmanagementpläne erfolgt im Rahmen der Beschlussfassung des ORSA-Berichts.

Ziel des mittelfristigen Kapitalmanagementplans ist es, die jederzeitige Bedeckung der Kapitalanforderungen zu gewährleisten. Im Rahmen des jährlich durchgeführten Unternehmensplanungsprozesses werden aus den Zielen der Geschäftsstrategie unter Beachtung der Risikostrategie die konkreten operativen kurz- bis mittelfristigen Sollvorgaben jedes einzelnen Geschäftsbereiches abgeleitet.

B.4 Internes Kontrollsystem

Das Interne Kontrollsystem (IKS) der Gruppe dient vor allem dazu, die Wirksamkeit und Wirtschaftlichkeit der Geschäftstätigkeit zu unterstützen und sicherzustellen, dass alle zu beachtenden Gesetze und Verordnungen, alle aufsichtsbehördlichen Anforderungen und internen Vorgaben eingehalten werden. Es stellt sicher, dass die durch den Vorstand eingeführten Grundsätze, Verfahren, Maßnahmen und Regelungen erfüllt werden. Dies umfasst dabei insbesondere die Sicherung der Wirksamkeit und Wirtschaftlichkeit der Geschäftstätigkeit, die Ordnungsmäßigkeit und Verlässlichkeit der internen und externen Rechnungslegung, die Einhaltung der für das Unternehmen maßgeblichen rechtlichen und aufsichtsrechtlichen Vorschriften und die Sicherstellung, dass im Zusammenhang mit der Geschäftstätigkeit in- und extern adressierte Informationen vollständig und zutreffend sind.

Das IKS der Gruppe gilt für alle Unternehmensebenen sowie für ausgliederte Bereiche und Prozesse.

Es setzt sich aus dem internen Steuerungssystem sowie dem internen Überwachungssystem zusammen und besteht aus folgenden Komponenten:

Kontrollumfeld

Innerhalb der Gruppe wird ein ausgeprägtes Kontrollbewusstsein der Mitarbeiterinnen und Mitarbeiter gefördert, um ein günstiges Kontrollumfeld als Voraussetzung für ein wirksames IKS zu schaffen. Das Kontrollbewusstsein wird dabei durch den Vorstand vorgelebt und findet seinen Niederschlag in der Ausgestaltung des strategischen Rahmens.

Risikobeurteilung

Innerhalb der Gruppe werden sämtliche Risiken in den wesentlichen Geschäftsabläufen nach einer einheitlichen Systematik erfasst, analysiert und in einem Risikoinventar zusammengestellt. Eine sorgfältige Risikobeurteilung bildet die Grundlage für den Umgang mit den Risiken durch den Vorstand. Verantwortlich für die Identifikation und die Analyse der Risiken sind die jeweils für die wesentlichen Geschäftsabläufe verantwortlichen Bereiche.

Kontrollaktivitäten

Im Rahmen der Risikobeurteilung werden die Prozessschritte festgelegt, in welchen den Risiken der wesentlichen Geschäftsabläufe durch das Implementieren von Kontrollen begegnet wird. Die Kontrollaktivitäten werden nachvollziehbar dokumentiert.

Innerhalb der Gruppe dienen die Kontrollaktivitäten auch der Vermeidung von Interessenkonflikten (Funktionstrennung) innerhalb der Aufbau- und Ablauforganisation.

Information und Kommunikation

Innerhalb der Gruppe existieren für sämtliche Ebenen eindeutige Regelungen und Vorgaben hinsichtlich der Informations- und Kommunikationswege. Diese umfassen die Bestandteile des strategischen und organisatorischen Rahmens aus Geschäfts- und Risikostrategien, ESG-Strategie, IT-Strategie sowie ergänzende Richtlinien zur Erfüllung der aufsichtsrechtlichen Governance-Anforderungen. In den operativen Bereichen bzw. Fachabteilungen werden die Rahmenbedingungen durch Organisationshandbücher, Arbeitsanweisungen, Stellenbeschreibungen und Aktennotizen weiter konkretisiert und deren Umsetzung sichergestellt.

Überwachung des IKS

Die Überwachung des IKS umfasst sowohl die Beurteilung der Angemessenheit des IKS als auch die Prüfung der Wirksamkeit des IKS. Hierüber wird dem Vorstand einmal jährlich oder ad hoc in besonderen Situationen berichtet.

Implementierung und Aufgaben der Compliance-Funktion

Innerhalb der Gruppe tragen die Gesellschaftsvorstände die Gesamtverantwortung für Compliance für ihre jeweilige Einzelgesellschaft. Der Vorstand des Mutterunternehmens gewährleistet, dass die Compliance aller in die Gruppenaufsicht einbezogenen Unternehmen so umgesetzt ist, dass eine Steuerung und Kontrolle auf Gruppenebene möglich sind.

Die Compliance-Funktion der Gruppe besteht aus der zentralen Compliance-Funktion und den dezentralen Compliance-Beauftragten. Die zentrale Compliance-Funktion ist in der Abteilung Recht und Compliance angesiedelt und setzt sich aus dem Compliance-Officer, in Personalunion Leiter Recht und Compliance, und den direkten Compliance-Mitarbeiterinnen und -Mitarbeitern zusammen und nimmt die Compliance-Funktion für die Gesellschaft wahr.

Die Zuständigkeit besteht grundsätzlich auch für Handelsvertreter im Haupt- und Nebenberuf (§ 84 HGB), Makler und sonstige Vermittler, die für Unternehmen der Gruppe Versicherungsverträge vermitteln. Hieraus ergibt sich die Verpflichtung zur Einhaltung der jeweils relevanten Compliance-Vorgaben der Gruppe.

Der Compliance-Officer richtet ein effektives gruppenweites Compliance-Management-System (CMS) für alle Gesellschaften der Versicherungsgruppe zur Erfüllung aller Compliance-relevanten Anforderungen ein und entwickelt es fortlaufend weiter. Er ist für die angemessene Umsetzung dieser Aufgabe, insbesondere in den vom Vorstand festgelegten Compliance-Schwerpunkten Kartell-Compliance, Anti-Fraud und Vertriebs-Compliance, verantwortlich.

Das Compliance-Management-System umfasst

- die Identifikation von Compliance-Anforderungen,
- die Identifikation und Analyse von Compliance-Risiken, insbesondere die Überwachung des Rechtsänderungsrisikos,
- die Umsetzung und Empfehlung von Compliance-relevanten Maßnahmen, durch die die Einhaltung externer Anforderungen sichergestellt wird (insbesondere die Erstellung von Compliance-Richtlinien, Arbeitsanweisungen etc.),
- die Durchführung von Compliance-Überwachungsmaßnahmen zur Sicherstellung der Einhaltung der Compliance-Maßnahmen,
- die Aufklärung von Hinweisen auf Compliance-Verstöße (gegebenenfalls anlassbezogene Sonderuntersuchungen),
- den Betrieb eines Berichtssystems, inkl. regelmäßiger und Ad-hoc-Berichterstattung an den Vorstand und den Aufsichtsrat,
- die Kommunikation Compliance-relevanter Themen,
- die ordnungsgemäße Dokumentation relevanter Vorgänge,
- die Entwicklung und Umsetzung von kontinuierlichen Verbesserungsmaßnahmen des CMS,
- die Beratung der Organe, Führungskräfte, Mitarbeiterinnen und Mitarbeiter zu Compliance-relevanten Themen (insbesondere zu sich abzeichnenden Änderungen im Rechtsumfeld),
- die Einberufung und Leitung des Compliance-Komitees,

- die Bearbeitung von BaFin-relevanten Forderungen sowie die Kommunikation mit der BaFin zu Compliance-relevanten Themen und
- einen laufenden Informationsaustausch mit den Schlüssel-funktionen Interne Revision, Risikomanagement und Versicherungsmathematische Funktion.

Einige Compliance-Aufgaben werden dezentral und eigenständig durch dezentrale Compliance-Beauftragte bearbeitet. Zu den dezentralen Compliance-Bereichen zählen Datenschutz, Geldwäsche, Informationssicherheit, Allgemeine Gleichbehandlung (AGG), Arbeitssicherheit, Nachhaltigkeit sowie die Fachrechte Leben, Kranken, Kraftfahrt, HUS, Schaden, Rechtsschutz und Rechtsschutz Schaden. Hier stellt der Compliance-Officer die Einhaltung der Compliance-relevanten Vorgaben sicher.

Alle Aktivitäten der Compliance-Funktion erfolgen auf Basis eines Compliance-Planes, dessen Aktualität regelmäßig überprüft wird.

Die aufsichtsrechtlichen Anforderungen bezüglich der Compliance-Aufgaben (Beratung, Frühwarnung, Compliance-Risikokontrolle und Überwachung) sind in den einzelnen Elementen des CMS der Versicherungsgruppe umgesetzt bzw. werden mit den Aufgaben des Compliance-Officers abgedeckt.

B.5 Funktion der internen Revision

Die Interne Revision der HUK-COBURG nimmt die Funktion der internen Revision für die HCR wahr. Verantwortliche Leiterin der Schlüsselfunktion Interne Revision ist die Leiterin der Abteilung Revision.

Die Interne Revision ist unmittelbar der Geschäftsleitung der HUK-COBURG, die Abteilungsleitung der Internen Revision disziplinarisch dem Vorstandssprecher unterstellt.

Die Interne Revision prüft die gesamte Geschäftsorganisation, einschließlich ausgegliederter Bereiche und Prozesse, und insbesondere das Interne Überwachungssystem auf deren Angemessenheit und Wirksamkeit. Schwachstellen werden aufgezeigt und Maßnahmen zur Optimierung von Ergebnissen und Verfahren vorgeschlagen. Die Realisierung der Maßnahmenvorschläge wird überwacht.

Basis für die Revisionstätigkeit ist ein Prüfungsuniversum als Gesamtheit aller zu prüfenden Themen und Bereiche. Die Prozesse bilden die gesamte Geschäftsorganisation ab (Prüfungsobjekte). Aus der risikoorientierten Bewertung der Prüfungsobjekte wird das Prüfungsprogramm abgeleitet. Dabei werden die Unternehmensziele sowie gesetzliche Vorgaben und aufsichtsrechtliche Anforderungen berücksichtigt.

Die methodische Vorgehensweise entspricht den in Theorie und Praxis sowie von den externen Prüfungsinstitutionen und Berufsverbänden, insbesondere dem Deutschen Institut für Interne Revision (DIIR), geforderten und anerkannten Grundsätzen und wird laufend überprüft und weiterentwickelt.

Durch entsprechende quantitative und qualitative personelle und technische Ausstattung sowie abteilungsinterne Organisation wird sowohl den externen Anforderungen an die Ausgestaltung der Revisionsfunktion als auch den unternehmensspezifischen Zielsetzungen Rechnung getragen.

Die Leiterin der Internen Revision ist gleichzeitig betriebliche Datenschutzbeauftragte. Die betriebliche Datenschutzbeauftragte ist – ebenso wie die Revision – weisungsfrei, unabhängig und trägt

selbst keine operative Verantwortung für die Einhaltung der Datenschutzvorgaben, die die Unabhängigkeit der Revision beeinträchtigen könnte.

Unabhängigkeit und Objektivität der Internen Revision

Die Interne Revision ist organisatorisch sowie prozessual unabhängig, die Mitarbeitenden der Internen Revision müssen bei der Wahrnehmung ihrer Aufgaben objektiv vorgehen.

Unabhängigkeit bedeutet, dass die Interne Revision bei der Prüfungsplanung, bei der Prüfungsdurchführung und bei der Berichterstattung nicht behindert werden darf.

Zur Gewährleistung der Unabhängigkeit ist die Interne Revision:

- frei von produktiven Aufgaben und darf nicht mit revisionsfremden Aufgaben betraut werden, die mit der Prüfungstätigkeit nicht in Einklang stehen,
- prozessneutral,
- nicht weisungsgebunden, insbesondere bei der Prüfungsplanung, Prüfungsdurchführung inklusive der Bewertung der Prüfungsergebnisse und der Berichterstattung sowie
- ohne Weisungsbefugnis.

Durch die Personalplanung ist sichergestellt, dass die Revision über ausreichendes und angemessen qualifiziertes Personal verfügt.

Darüber hinaus ist die Interne Revision zur Wahrung der Unabhängigkeit und Objektivität angemessen in der Aufbauorganisation abgebildet und besitzt ein uneingeschränktes aktives und passives Informationsrecht.

Zur Sicherstellung der Einhaltung interner und externer Anforderungen unterhält die Interne Revision ein System zur Qualitätssicherung und -verbesserung. Die Erfüllung der Anforderungen an die Interne Revision der HUK-COBURG wurde im Rahmen eines externen Quality Assessments gemäß dem DIIR-Standard 3 im Jahr 2021 geprüft und vollumfänglich bestätigt.

B.6 Versicherungsmathematische Funktion

Die Aufgaben der Versicherungsmathematischen Funktion ergeben sich im Wesentlichen aus § 31 VAG sowie Artikel 272 DVO. Sie umfassen in Bezug auf die Berechnung der versicherungstechnischen Rückstellungen hauptsächlich:

- Koordinierung der Berechnung der versicherungstechnischen Rückstellungen,
- Gewährleistung der Angemessenheit der verwendeten Methoden und Basismodelle sowie der bei der Berechnung der versicherungstechnischen Rückstellungen getroffenen Annahmen,
- Bewertung der Hinlänglichkeit und der Qualität der Daten, die bei der Berechnung der versicherungstechnischen Rückstellungen zugrunde gelegt werden,
- Vergleich der besten Schätzwerte mit den Erfahrungswerten und Berücksichtigung der Erkenntnisse daraus,
- Unterrichtung des Vorstandes über die Verlässlichkeit und Angemessenheit der Berechnung der versicherungstechnischen Rückstellungen,
- Überwachung der Berechnungen in den in § 79 VAG genannten Fällen.

Darüber hinaus erbringt die Versicherungsmathematische Funktion Beratungsleistungen und gibt dabei eine Stellungnahme zur allgemeinen Zeichnungs- und Annahmepolitik und zur Angemessenheit der Rückversicherungsvereinbarungen ab. Sie trägt zur wirksamen Umsetzung des Risikomanagementsystems und zur unternehmenseigenen Risiko- und Solvabilitätsbeurteilung bei und

stellt eine actuarielle Expertise zur Verfügung. Die Versicherungsmathematische Funktion wirkt bei der Schaffung der Risikomodelle und bei der Koordination der Berechnung der Solvabilitätskapitalanforderungen mit. Dabei arbeitet sie mit den anderen Schlüsselfunktionen zusammen.

In ihrem mindestens einmal jährlich zu erstellenden Bericht an den Vorstand dokumentiert die Versicherungsmathematische Funktion die wesentlichen von ihr wahrgenommenen Aufgaben sowie die erzielten Ergebnisse, benennt ggf. Mängel und gibt Empfehlungen zu deren Behebung ab. Über eventuell auftretende größere Probleme berichtet die Versicherungsmathematische Funktion ad hoc an den Vorstand.

Die Aufgaben der Versicherungsmathematischen Funktion werden im Geschäftsbereich Schaden-/Unfallversicherung durch den Leiter der Abteilung Aktuariat Komposit wahrgenommen. Wesentliche Aufgaben dieser Abteilung liegen in der Produktentwicklung, Preisgestaltung und Zeichnungspolitik sowie der Berechnung der Rückstellungen. Darüber hinaus wirkt die Versicherungsmathematische Funktion auch bei der Unternehmensplanung und im Risikomanagement mit. Aufgrund der Personalunion von Versicherungsmathematischer Funktion und Leiter des Aktuariat Komposit sind zur Vermeidung möglicher Interessenkonflikte und für eine objektive, faire und unabhängige Aufgabenerfüllung flankierende Maßnahmen eingerichtet. Unter anderem bestehen diese aus dem Heranziehen eines unabhängigen Gutachtens im Rahmen der jährlichen Überprüfung durch einen externen Prüfer („Reservereview“).

B.7 Outsourcing

Die HUK-COBURG-Rechtsschutzversicherung hat alle im Rahmen des Versicherungsbetriebs erforderlichen Funktionen mit Ausnahme der Schadenabwicklung im Rahmen einer der BaFin angezeigten Konzernvereinbarung an die übergeordnete Gesellschaft HUK-COBURG ausgelagert. Die HUK-COBURG-Rechtsschutzversicherung AG hat die Rechtsschutzschadenabwicklung mittels Schadenabwicklungsvertrag auf die HUK-COBURG Rechtsschutz-Schadenregulierung GmbH übertragen.

Die Verwaltung von Kapitalanlagen hat die HUK-COBURG wiederum gruppenintern auf die HUK-COBURG Asset Management GmbH ausgelagert.

Die Verwaltung grundpfandrechtlich gesicherter Darlehen (Gewährung und Verwaltung von Baudarlehen) ist auf die LOANCOS GmbH, Frankfurt am Main, ausgelagert.

Ausgliederungsverfahren

Das Ausgliederungsverfahren unterteilt sich in drei Abschnitte:

Sachverhaltsprüfung

Zunächst legt die HCR auf der Grundlage einer vorgelagerten Sachverhaltsprüfung fest, welche Aktivitäten und Prozesse unter Risikogesichtspunkten überhaupt ausgegliedert werden können. Die auslagernde Gesellschaft nimmt eine Sachverhaltsprüfung bzw. im Falle von IT-Ausgliederung eine Erstrisikoanalyse vor. Diese Prüfung dient der Ermittlung, ob die geplante Ausgliederung aufsichtsrechtlich zulässig ist und inwieweit eine detaillierte Risikoanalyse vorzunehmen ist.

Sofern nach dem Ergebnis der Sachverhaltsprüfung/Erstrisikoanalyse eine Ausgliederung einer potenziell „wichtigen Funktion oder Versicherungstätigkeit“ oder einer potenziell „nicht wichtigen Funktion“ vorliegt, bedarf es einer detaillierten Risikoanalyse.

Detaillierte Risikoanalyse

Die detaillierte Risikoanalyse ist durch die ausgliedernde Abteilung bzw. den Fachbereich vorzunehmen. Ihr Zweck ist die Identifikation

und Beurteilung der aus der Ausgliederung entstehenden Risiken und darauf aufbauend die Einstufung als „nicht wichtige Funktion“ oder „wichtige Funktion“.

Ergibt die Risikoanalyse eine Klassifizierung als Ausgliederung einer wichtigen Funktion oder Versicherungstätigkeit, so ist das Ergebnis der Risikoanalyse den Gesellschaftsvorständen vor der Ausgliederungsentscheidung zu kommunizieren. Bei einer Ausgliederung wichtiger Funktionen oder Versicherungstätigkeiten i. S. v. §§ 32 Abs. 3, 47 Nr. 8 VAG bedarf dies der Anzeige bei der BaFin.

Sofern eine Ausgliederung einer nicht wichtigen Funktion gegeben ist, orientiert sich das weitere Vorgehen an den Voraussetzungen des § 32 Abs. 1, 2, 4 VAG und Artikel 274 DVO. Im Übrigen liegt es im Ermessen der ausgliedernden Abteilung bzw. des Fachbereichs.

Gehört der Dienstleister zur HUK-COBURG Versicherungsgruppe, wird der Überprüfungsprozess angemessen angepasst.

Ausgliederungscontrolling/Monitoring

Die mit der Ausgliederung verbundenen Risiken werden identifiziert, analysiert und bewertet sowie angemessen gesteuert.

In der Gruppe sind Mindestinhalte festgelegt, die bei der Vertragsgestaltung von Ausgliederungsvereinbarungen zu beachten sind.

Bei Vertragsabschluss sind für den Fall der beabsichtigten Beendigung von Ausgliederungssachverhalten Vorkehrungen zu treffen und umzusetzen, um die Kontinuität und Qualität der ausgelagerten Aktivitäten und Prozesse auch nach Beendigung zu gewährleisten. Im Fall einer nicht beabsichtigten Beendigung, z. B. bei Insolvenz des (externen) Dienstleisters, umfasst das Notfallkonzept entsprechende Geschäftsfortführungs- sowie Wiederanlaufpläne.

B.8 Sonstige Angaben

Beurteilung der Angemessenheit des Governance-Systems

Die Geschäftsorganisation wurde im Berichtsjahr der regelmäßigen Prüfung nach § 23 Abs. 2 VAG i. V. m. MaGo TZ 8.2 unterzogen.

Bei der Überprüfung des Governance-Systems werden verschiedene Prozesse und Verfahren genutzt, z. B. Strategie- und Richtlinienvvalidierung, Statusberichte, Risiko- und Limitüberwachung oder IKS-Selbstbeurteilung. Von den Schlüsselfunktionen wird ein gemeinsamer Bericht mit detaillierten Prüfungsfeldern, Überprüfungsinstrumenten, Turnus, Nachweisen und Ergebnis, inkl. gegebenenfalls erforderlichem Handlungsbedarf erstellt und dem Vorstand als Basis für die Bewertung der Geschäftsorganisation vorgelegt. Die Darstellung der relevanten Prüfungsfelder und der bestehenden Prüfungsinstrumente orientiert sich dabei an den aufsichtsrechtlich festgelegten Komponenten des Governance-Systems (§§ 23 bis 32 VAG).

Die Überprüfung unter Einbeziehung der Erkenntnisse aller Schlüsselfunktionen, zu denen diese bei der Durchführung ihrer Aufgaben gelangt sind, hat ergeben, dass insbesondere die Risikostrategie und die Steuerung der HCR aufeinander abgestimmt und zur Geschäftsstrategie konsistent sind und die Geschäftsorganisation die Ziele der Geschäfts- und der Risikostrategie unterstützt.

Darüber hinaus werden die Funktionsfähigkeit ausgewählter Komponenten des Governance-Systems durch die Revision geprüft sowie die Behebung eventueller festgestellter Mängel fortlaufend überwacht.

In der Gesamtbetrachtung wird die aktuelle Geschäftsorganisation als angemessen bewertet.

Andere wesentliche Informationen über das Governance-System

Weitere wesentliche Informationen über das Governance-System der HCR, die über die bereits dargestellten Aspekte hinausgehen, lagen für das Berichtsjahr nicht vor.

C Risikoprofil

Das Risikoprofil ist eine Gesamtsicht aller Risiken der Gesellschaft unter Berücksichtigung der strategischen Ziele und der operativen Geschäftsabläufe.

Die Solvabilitätskapitalanforderung (Solvency Capital Requirement – SCR) wird gemäß der von EIOPA vorgegebenen Solvabilität-II-Standardformel berechnet. Zum 31.12.2022 beträgt diese 179.311 Tsd. €. Für weitere Erläuterungen, beispielsweise eine Darstellung der Risiken ohne Diversifikationseffekte, wird auf das Kapitel E.2 bzw. den Meldebogen S.25.01.21 im Anhang verwiesen.

Im Rahmen der unternehmenseigenen Risiko- und Solvabilitätsbeurteilung (Own Risk and Solvency Assessment – ORSA) wird auf Basis der Solvabilitätskapitalanforderung der Gesamtsolvabilitätsbedarf bestimmt, der die Risikoexposition aus unternehmensspezifischer Sicht widerspiegelt. Hierzu werden Sachverhalte, die sich aus dem unternehmensindividuellen Risikoprofil ergeben oder die in der Solvabilitätskapitalanforderung nicht berücksichtigt werden, gesondert bewertet.

Zur Bestimmung der Risikosensitivität werden zusätzlich die Ergebnisse von Stressszenarien berücksichtigt. In diesen Szenarien werden insbesondere die Auswirkungen auf den Jahresüber-

schuss nach HGB, die Kapitalanlagen und die versicherungstechnischen Rückstellungen sowie die Eigenmittel und SCR nach Solvabilität II untersucht.

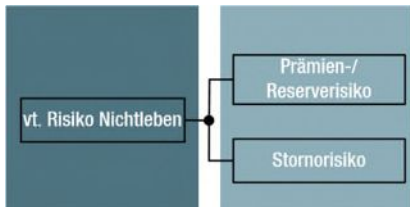
In den nachfolgenden Abschnitten werden gemäß Artikel 295 DVO die folgenden Risikokategorien betrachtet:

- Versicherungstechnisches Risiko,
- Marktrisiko,
- Kreditrisiko (Gegenparteiausfallrisiko),
- Liquiditätsrisiko,
- Operationelles Risiko,
- Andere wesentliche Risiken (strategisches Risiko und Reputationsrisiko).

Darüber hinaus werden im Risikomanagementsystem Nachhaltigkeitsrisiken berücksichtigt. Diese treten als Ereignisse oder Bedingungen in den Bereichen Umwelt, Soziales oder Unternehmensführung auf, deren Eintreten tatsächlich oder potenziell wesentliche negative Auswirkungen auf den Wert der Vermögenswerte, Verbindlichkeiten oder auf die Reputation der Gesellschaft haben könnte. Nachhaltigkeitsrisiken stellen keine eigene Risikokategorie dar, sondern realisieren sich in verschiedenen, bereits etablierten Risikokategorien, insbesondere in den versicherungstechnischen Risiken, dem Marktrisiko, den operationellen Risiken, den Reputationsrisiken und den strategischen Risiken.

C.1 Versicherungstechnisches Risiko

Das versicherungstechnische Risiko betrifft ausschließlich das Geschäftsfeld Komposit und dort die Sparte Rechtsschutz und lässt sich folgendermaßen unterteilen:



Das versicherungstechnische Risiko Nichtleben wird vom Prämien- und Reserverisiko dominiert.

Prämienrisiko

Ein wesentliches Risiko ist das versicherungstechnische Prämienrisiko. Die kalkulierten Tarife können sich als unaukömmlich herausstellen, sodass der Risikoausgleich im Kollektiv scheitert. Dies ist der Fall, wenn Entschädigungsleistungen höher sind als ursprünglich zu erwarten war, oder Irrtümer bei der Schätzung der Schadenhäufigkeit oder -höhe auftreten, ohne dass eine rechtzeitige Anpassung der Beiträge und Versicherungsbedingungen möglich ist. Derartige Effekte können z. B. aus einer zufälligen Häufung oder Schadenteuerung oder auch aus neuen rechtlichen Rahmenbedingungen resultieren.

Reserverisiko

Eng mit dem Prämienrisiko verbunden ist das Reserverisiko. Die zurückgestellten Beträge für die noch nicht abgewickelten Versicherungsfälle könnten nicht ausreichen, um den zukünftigen Schadenbedarf zu decken, sodass in den Folgejahren Abwicklungsverluste entstehen könnten. Derartige Effekte können z. B. aus einer zufälligen Teuerung von Schäden infolge einer unerwarteten RVG-Reform resultieren. Diesen Risiken wird durch eine vorsichtige Tarifierung und angemessen gebildete Schadenrückstellungen begegnet.

Wesentliche Änderungen im Berichtsjahr

Wesentliche Änderungen an Geschäfts- und Risikostrategie im Bereich der Schaden-/Unfallversicherung wurden nicht vorgenommen, auch die Zeichnungs- und Annahmerichtlinien haben sich nicht nennenswert geändert.

Risikominderungstechniken

Die HCR bietet in der Rechtsschutzversicherung Versicherungsschutz in Form von standardisierten Produkten nahezu ausschließlich für private Haushalte in Deutschland an. Diese Beschränkung ist einer der wesentlichen risikobegrenzenden Faktoren für die versicherungstechnischen Risiken.

Die Gesellschaft nutzt neben geschäftspolitischen Maßnahmen die folgenden Steuerungsmaßnahmen, um Risiken zu begegnen:

Risikomeidung

Risiken werden vollständig ausgeschaltet bzw. bewusst nicht eingegangen, indem Inhomogenitäten bezüglich der gezeichneten Verträge im Versicherungsbestand beispielsweise durch die Einschränkung der Angebotspalette auf Standardprodukte für private Haushalte vermieden werden.

Risikominderung

Durch Anreize zum risikobewussten Verhalten, zum Beispiel durch das Angebot von Selbsthalten in den Standardprodukten, werden Risiken bewusst reduziert.

Risikodiversifizierung

Durch ein breites Angebot von Versicherungsprodukten und einer angestrebten ausgewogenen Verteilung der Risiken wird das versicherungstechnische Risiko soweit wie möglich diversifiziert.

Risikotransfer

Risiken aus der Geschäftstätigkeit werden gegebenenfalls teilweise oder vollständig auf Dritte übertragen. Beispielsweise wird durch das Instrument der passiven Rückversicherung ein Teil des versicherungstechnischen Risikos zu ausgewählten professionellen Rückversicherungsunternehmen transferiert.

Beurteilung des Solvabilitätsbedarfs

Als Basis für die unternehmenseigene Beurteilung des Solvabilitätsbedarfs für das versicherungstechnische Risiko wird die im Rahmen der Solvabilität-II-Standardformel berechnete SCR für das versicherungstechnische Risiko Nichtleben herangezogen. Zum 31.12.2022 betrug diese 86.660 Tsd. €.

Darüber hinaus werden zur Einschätzung der Risikosensitivität Sensitivitätsanalysen durchgeführt und die Solvabilitätskapitalanforderung der versicherungstechnischen Risiken um jeweils 10 % erhöht. Die Solvabilitätsquote sinkt in diesem Fall um 5,8 Prozentpunkte und weist daher keine ausgeprägte Sensitivität hinsichtlich der versicherungstechnischen Risiken auf.

Risikokonzentrationen

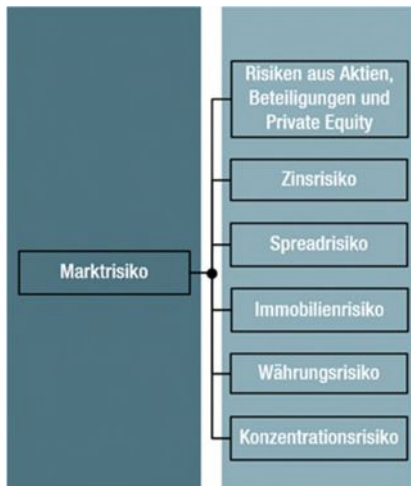
Versicherungstechnische Risikokonzentrationen, die sich aus hohen einzelnen oder stark korrelierten versicherungstechnischen Risiken ergeben, sind aufgrund der strategischen Einschränkung des Geschäfts auf private Haushalte äußerst gering. Die Fokussierung auf Standardprodukte führt in Verbindung mit den definierten Zeichnungs- und Annahmerichtlinien zu einer ausgewogenen Mischung von Risiken im Bestand. Mit dem aus ganz Deutschland bestehenden Geschäftsgebiet werden zudem geografische Konzentrationen von Risiken weitgehend vermieden.

Zweckgesellschaften

Zweckgesellschaften im Sinne von Leitlinie 5 Ziff. 1.17 der EIOPA-BoS-15/109 sind in der HCR nicht vorhanden.

C.2 Marktrisiko

Das Marktrisiko beinhaltet analog zum Solvabilität-II-Standardmodell folgende Risiken:



Innerhalb des Marktrisikos stellen bei der HCR Aktien- und Spreadrisiko die größten Positionen dar.

Aktienrisiko

Das Aktienrisiko bezeichnet das Risiko, das sich durch die Sensitivität der Werte von Vermögenswerten, Verbindlichkeiten und Finanzinstrumenten in Bezug auf Veränderungen in der Höhe oder der Volatilität der Marktpreise von Aktien ergibt. Innerhalb des Aktienrisikos ist auch das Beteiligungsrisiko erfasst. Dieses bildet das Risiko ab, dass eingegangene Beteiligungen zu potenziellen Verlusten aus bereitgestelltem Eigenkapital, aus Ergebnisabführungsverträgen oder aus Haftungsrisiken führen können.

Zinsrisiko

Das Zinsrisiko bezeichnet das Risiko, welches sich durch die Sensitivität der Werte von Vermögenswerten, Verbindlichkeiten und Finanzinstrumenten in Bezug auf Veränderungen in der Zinskurve oder in Bezug auf die Volatilität der Zinskurve ergibt. Folglich beinhaltet es die Marktwertveränderungen verzinslicher Wertpapiere, die auf Änderungen der Zinskurve zurückzuführen sind.

Spreadrisiko

Das Spreadrisiko bezeichnet das Risiko, das sich durch die Sensitivität der Werte von Vermögenswerten, Verbindlichkeiten und Finanzinstrumenten in Bezug auf Veränderungen in der Höhe oder der Volatilität der Credit-Spreads über der risikofreien Zinskurve ergibt. Hierunter fällt auch das Ausfallrisiko Kapitalanlagen, welches möglichen Verlusten Rechnung trägt, die sich aus einem unerwarteten Ausfall oder der Verschlechterung der Bonität von Schuldnern ergeben. Dabei werden Sicherheiten und Besicherungen berücksichtigt.

Immobilienrisiko

Das Immobilienrisiko bezeichnet das Risiko, das sich durch die Sensitivität der Werte von Vermögenswerten, Verbindlichkeiten und Finanzinstrumenten in Bezug auf Veränderungen in der Höhe oder der Volatilität der Marktpreise von Immobilien ergibt.

Währungsrisiko

Das Währungsrisiko bezeichnet das Risiko, das sich durch die Sensitivität der Werte von Vermögenswerten, Verbindlichkeiten und Finanzinstrumenten in Bezug auf Veränderungen in der Höhe oder der Volatilität der Wechselkurse ergibt.

Konzentrationsrisiko

Das Konzentrationsrisiko innerhalb des Marktrisikos bezeichnet das zusätzliche Risiko, das durch eine mangelnde Diversifikation des Assetportfolios oder durch eine hohe Exponierung gegenüber dem Ausfallrisiko eines einzelnen Wertpapieremittenten oder einer Gruppe verbundener Emittenten bedingt ist und in den übrigen Modulen nicht ausreichend berücksichtigt wird.

Wesentliche Änderungen im Berichtsjahr

Wesentliche Änderungen der Geschäfts- und Risikostrategie im Bereich der Kapitalanlagen wurden nicht vorgenommen.

Risikominderungstechniken

Die ökonomische Steuerung des Zinsrisikos erfolgt im Wesentlichen durch die Steuerung der Portfolio-Duration. Zur Steuerung der Aktienrisiken werden Sicherungsstrategien festgelegt. Dem Immobilienrisiko wird durch eine sorgfältige Due Diligence bei Erwerb, einer intensiven Begleitung nach Kauf und auch durch die Mandatierung externer Manager mit entsprechender Expertise begegnet. Zur Überwachung des Spreadrisikos wird die Entwicklung der Bonität der Schuldner unter anderem durch Ratings sowie mittels Quartals- und Jahresberichten der größeren Emittenten beobachtet. Eine Beimischung von Anlagen mit erhöhter Ausfallwahrscheinlichkeit ist nur in dem in der SAA definierten unternehmensindividuellen Rahmen möglich. Der Bildung von Konzentrationsrisiken wird durch eine breite Mischung und Streuung der Kapitalanlagen nach Assetklassen, Märkten und Emittenten begegnet. Die Währungsrisiken des Kapitalanlagebestands werden regelmäßig über das Gesamtportfolio hinweg gemessen und im Bedarfsfall gesteuert.

Beurteilung des Solvabilitätsbedarfs

Als Basis für die unternehmenseigene Beurteilung des Solvabilitätsbedarfs für das Marktrisiko wird die im Rahmen der Solvabilität-II-Standardformel berechnete SCR für das Marktrisiko herangezogen. Zum 31.12.2022 betrug diese 161.588 Tsd. €.

Darüber hinaus werden zur Einschätzung der Risikosensitivität Sensitivitätsanalysen durchgeführt. Dabei wird die Solvabilitätskapitalanforderung der einzelnen Marktrisiken um 10 % erhöht. Die Ergebnisse können der folgenden Tabelle entnommen werden:

Sensitivitäten	Veränderung Solvabilitätsquote
Zinsrisiko +10%	-0,2 %-P.
Aktienrisiko + 10%	-6,6 %-P.
Immobilienrisiko + 10%	-2,7 %-P.
Spreadrisiko + 10%	-5,0 %-P.
Währungsrisiko + 10%	-0,9 %-P.

Die Solvabilitätsquote weist hinsichtlich des Aktienrisikos die größte Sensitivität auf.

Risikokonzentrationen

Risikokonzentrationen bei den Kapitalanlagen und Abhängigkeiten von Emittenten oder von bestimmten Unternehmensgruppen wer-

den möglichst vermieden. Sofern neuartige Kapitalanlagen erstmalig erworben werden oder in sonstiger Weise nicht alltägliche Anlagesituationen in Bezug auf die Bewertung von Vermögenswerten im Bereich der Kapitalanlagen entstehen, existieren definierte Prozesse, um zu überprüfen, ob das Unternehmen in der Lage ist, die Anlagetätigkeit durchzuführen und die Risiken zu bewerten und zu steuern. Ebenso wird mit der erforderlichen Vorsicht in Bezug auf die Anlagen in Derivaten, strukturierten Produkten und nicht zum Handel an einem geregelten Markt zugelassenen Vermögenswerten verfahren und dieser Bestand auf einem angemessenen, risikoadäquaten Niveau gehalten. Darüber hinaus bestehen wie in der gesamten deutschen Versicherungsbranche Risikokonzentrationen gegenüber deutschen Banken (überwiegend besichert) und gegenüber Staaten innerhalb der Europäischen Union. Entwicklungen von Anlageschwerpunkten werden durch detaillierte Auswertungen laufend überwacht.

C.3 Kreditrisiko

In dieser Kategorie werden Gegenparteiausfallrisiken gemäß den Regelungen in Abschnitt 6 DVO (Gegenparteiausfallrisikomodul) betrachtet.

Das Gegenparteiausfallrisiko beinhaltet neben dem Forderungsausfallrisiko gegenüber Rückversicherern den Ausfall von Hypotheken, Sicherungsgebern und Vermittlern; nicht enthalten ist das Ausfallrisiko festverzinslicher Wertpapiere, welches dem Marktrisiko zugeordnet ist.

Das Ausfallrisiko aus Aktienoptionen wird minimiert, indem ausschließlich börsengehandelte Optionen gekauft werden.

Das Risiko aus Hypothekendarlehen wird über ein regelmäßiges Berichtswesen beobachtet, um bei Bedarf steuernd einzugreifen.

Dem Risiko des Forderungsausfalls gegenüber Rückversicherern wird durch die laufende Beurteilung der beteiligten Rückversicherungsgesellschaften (u. a. durch Ratingeinstufungen) Rechnung

getragen. Darüber hinaus werden alle Rückversicherungsverträge nur mit Rückversicherungsgesellschaften von hoher Bonität abgeschlossen.

Dem Risiko aus dem Ausfall von Forderungen gegen Versicherungsnehmer und Versicherungsvermittler wird im Rahmen des Forderungsmanagements bereits frühzeitig entgegengewirkt.

Als Basis für die unternehmenseigene Beurteilung des Solvabilitätsbedarfs für das Ausfallrisiko wird die im Rahmen der Solvabilität-II-Standardformel berechnete SCR für das Ausfallrisiko herangezogen. Zum 31.12.2022 betrug diese 2.218 Tsd. €.

Im Gegenparteiausfallrisiko wurde keine Risikokonzentration identifiziert.

C.4 Liquiditätsrisiko

Das Liquiditätsrisiko ist das Risiko, den Zahlungsverpflichtungen insbesondere aus Versicherungsverträgen nicht jederzeit, d. h. auch bei extremen Schaden- bzw. Leistungsereignissen auf der Passivseite oder bei hohen Marktwertverlusten der Kapitalanlagen, nachkommen zu können.

Das Liquiditätsrisiko wird durch die Aufstellung von Finanzplänen gesteuert. Zur Feinsteuerung werden im Rahmen der Liquiditätsdisposition täglich alle Zahlungseingänge und -ausgänge der kommenden zwei Monate erfasst. Zudem wird monatlich ein Finanzplan aktualisiert, der alle ein- und ausgehenden Zahlungsströme der kommenden zwölf Monate enthält. Zur jederzeitigen Sicherstellung der Liquidität erfolgt eine Bündelung der Ein- und Auszahlungen auf Ebene der Konzernmutter. Dabei wird durch eine gesellschaftsübergreifende Liquiditätsplanung und -steuerung sowie gruppeninterne Verrechnungskonten sichergestellt, dass ein ausreichendes Maß an liquiden Mitteln vorgehalten wird.

Zur Einschätzung der Risikosensitivität wird ein Stressszenario für ein Liquiditätsereignis durchgeführt. Dabei wird aus angefallenen

Beitragseinnahmen, Schadenzahlungen und Kosten ein außergewöhnlich hoher Liquiditätsbedarf zum 31.12.2022 abgeleitet. Der HCR stehen auch in diesem Fall ausreichend hochliquide Mittel zur Verfügung, um den kurzfristigen Liquiditätsschock ausgleichen zu können.

Insgesamt stellt sich somit die Liquiditätslage der HCR auch bei Eintritt des beschriebenen Szenarios unverändert als ungefährdet dar.

Risikokonzentrationen im Liquiditätsrisiko wurden aufgrund des hohen verfügbaren Bestandes an liquiden Kapitalanlagen in Verbindung mit einer breiten Diversifikation dieser Anlagen nicht identifiziert. Auch bei Ausfall der größten Emittentengruppe innerhalb der liquiden Kapitalanlagen sind im Szenariofall ausreichend liquide Mittel vorhanden.

Der Gesamtbetrag des bei künftigen Prämien einkalkulierten erwarteten Gewinns betrug 7.090 Tsd. €.

C.5 Operationelles Risiko

Operationelle Risiken entstehen in betrieblichen Systemen oder Prozessen insbesondere in Form von betrieblichen Risiken, die aus menschlichem Versagen oder aus IT- sowie Immobilien-Betrieb resultieren. Operationelle Risiken umfassen darüber hinaus rechtliche und Compliance-Risiken, die auf vertraglichen Vereinbarungen, (aufsichts-)rechtlichen Rahmenbedingungen oder Verstößen gegen ethische Verhaltensregeln basieren, hierunter fallen auch Datenschutzrisiken. Als weitere Subkategorie wird das Risiko eines Versagens der Aufbau- und Ablauforganisation betrachtet.

Die Risikominderungstechniken für operationelle Risiken verfolgen das Ziel, Eintrittswahrscheinlichkeit sowie Ausmaß der Verluste zu reduzieren. Alle Risikominderungsaktivitäten werden nach einer Kosten-Nutzen-Analyse durchgeführt. Im Berichtszeitraum wurde eine Reihe von Gegenmaßnahmen unternommen, um die Risikoexposition zu begrenzen. Die einzelnen Maßnahmen wurden in einem Risikobestandsführungssystem dokumentiert.

Die Entwicklung der letzten Jahre im Zusammenhang mit Cyber-Kriminalität hat sich im vergangenen Jahr u. a. durch den Ukraine-Konflikt noch verstärkt. Zudem führt der breite Einsatz von Mobilarbeit im Rahmen von New Work zu weiteren Risiken im IT-Bereich oder Datenschutz. So verlangten beispielsweise die Gefahren der Ausnutzung von Schwachstellen bei Remote-Zugriffen sowie Social Engineering und die Sicherstellung der Datenschutzbestimmungen in Mobilarbeit hohe Aufmerksamkeit.

Bereits in den vergangenen Jahren wurden unternehmensintern zahlreiche Maßnahmen implementiert, um der gestiegenen Gefährdungslage zu begegnen. Die Zunahme von vorsätzlichen Angriffen macht jedoch ein Umdenken beim Einsatz von Abwehrmechanismen unabdingbar. Neben präventiven Maßnahmen zur Verhinderung erfolgreicher Angriffe ist es deshalb notwendig, sich deutlich stärker auf die Maßnahmen zur koordinierten rechtzeitigen Erkennung von erfolgreichen Angriffen und die zielgerichtete Reaktion darauf zu fokussieren. Dabei genießen insbesondere die interne Abschottung und Widerstandsfähigkeit als auch die Geschwindigkeit der Wiederherstellung der Arbeitsfähigkeit eine hohe Bedeutung. Ein zentrales Ziel der Informationssicherheitsstrategie ist somit Cyber-Resilienz. Im Falle einer erfolgreichen Attacke muss die größtmögliche Operationsfähigkeit und die Fähigkeit zur Wiederherstellung betroffener Systeme gewährleistet sein.

Das Überwachungsaudit zur Sicherstellung des Standards gemäß ISO 27001 wurde auch im Jahr 2022 erfolgreich absolviert.

Neben den organisatorischen und technischen Maßnahmen im Rahmen der Informations- und IT-Sicherheit spielt die Sensibilisierung aller Mitarbeiterinnen und Mitarbeiter des Unternehmens eine große Rolle. Die verpflichtende Durchführung eines Web-Based-

Trainings durch alle Mitarbeiterinnen und Mitarbeiter und die regelmäßigen Hinweise über das Informationsportal zu aktuellen Bedrohungen sind Beispiele hierfür.

Die Handhabung von Ausnahmesituationen, die aus dem Immobilien-Betrieb als Betriebsstätten resultieren, ist in Katastrophenhandbüchern dokumentiert. Die Verhaltens- und Verfahrensregelungen zur inneren und äußeren Sicherheit sind in einer Richtlinie als Teil des Informationssicherheitsmanagementsystems zusammengefasst und werden vom Beauftragten für physische Sicherheit verantwortet.

Das Risiko fehlerhafter Bearbeitung oder doloser Handlungen wird durch stichprobenhafte Prüfungen von Bearbeitungsvorgängen minimiert. Daneben unterliegen alle Auszahlungen und Verpflichtungserklärungen strengen Berechtigungs- und Vollmachtregelungen, sodass dolose Handlungen verhindert oder zumindest erschwert werden.

Im Bereich der Personalrisiken wird durch eine effiziente Stellenbesetzungs- und Nachfolgeplanung, die intensive Aus- und Weiterbildung von Mitarbeiterinnen und Mitarbeitern sowie durch verstärkte Personalmarketingmaßnahmen einem Personalengpassrisiko und dem Risiko aus mangelnder Qualifikation vorgebeugt. Ergänzend wirken die Maßnahmen des Arbeits- und Gesundheitsschutzes. Die personalwirtschaftliche Situation des Unternehmens wird im Rahmen des Personalcontrollings kontinuierlich überprüft, um Personalrisiken frühzeitig zu identifizieren und geeignete Maßnahmen zu entwickeln.

Rechtlichen Risiken wird durch das frühzeitige Ergreifen angemessener Maßnahmen wie der Überprüfung und Anpassung von Verträgen und Bedingungen oder der Neuauflage von Tarifen begegnet. Die laufende Verfolgung möglicher neuer Regelungen und Gesetzesentwürfe gewährleistet, dass auf Veränderungen frühzeitig reagiert werden kann. Entsprechend der laufenden Berichterstattung zu einzelnen Gerichtsurteilen können, unabhängig von der Frage einer rechtlichen Bindungswirkung, Imageverluste entstehen.

Die Gesellschaft bedient sich der Aufbau- und Ablauforganisation der HUK-COBURG. Das Risiko eines Versagens der Aufbau- und Ablauforganisation besteht darin, dass die systematisch gestalteten organisatorischen Maßnahmen und Kontrollen in den einzelnen Organisationseinheiten nicht angemessen oder wirksam sind. Durch die Implementierung eines wirksamen und funktionsfähigen Internen Kontrollsystems sowie dessen planmäßiger Überwachung durch die Interne Revision wird diesem Risiko entgegengewirkt. Der Minimierung der Risiken aus fehlerhafter Bearbeitung dienen darüber hinaus auch die umfassende maschinelle Unterstützung

von Arbeitsabläufen und die ständige Erweiterung dieses Controlling-Instrumentariums.

Beurteilung des Solvabilitätsbedarfs

Als Basis für die unternehmenseigene Beurteilung des Solvabilitätsbedarfs für das operationelle Risiko wird die im Rahmen der Solvabilität-II-Standardformel berechnete SCR für das operationelle Risiko herangezogen. Diese betrug zum 31.12.2022 15.160 Tsd. €.

Zur Einschätzung der Risikosensitivität der HCR hinsichtlich des operationellen Risikos wurde eine Sensitivitätsanalyse vorgenommen und die SCR für das Risiko um 10 % angehoben. Daraus

ergab sich ein Rückgang der Solvabilitätsquote um 1,6 Prozentpunkte. Das operationelle Risiko ist insofern für die Gesellschaft von untergeordneter Bedeutung.

Risikokonzentrationen

Operationelle Risikokonzentrationen bestehen in der Zentralisierung der Bereiche Gebäude, Personal und IT für alle Gesellschaften auf den Standort Coburg. Hieraus entstehen Risiken, welche in verschiedenen Szenarioanalysen betrachtet wurden. In Summe konnten diese Risikokonzentrationen als unwesentlich bewertet werden. Mit zunehmender Unabhängigkeit von physischen Arbeitsplätzen durch die Einführung von Mobilarbeit sinkt die Bedeutung operationeller Risikokonzentrationen weiter.

C.6 Andere wesentliche Risiken

Unter anderen wesentlichen Risiken sind für die HCR strategische Risiken und Reputationsrisiken von Bedeutung.

Strategische Risiken

Strategische Risiken können sich für die HCR aus strategischen Geschäftsentscheidungen und aus der Nichtanpassung von Geschäftsentscheidungen an ein geändertes Wirtschaftsumfeld ergeben. Externe Faktoren, die das politische, ökonomische, technologische, soziale und ökologische Umfeld betreffen, sind maßgeblich für das strategische Risiko.

In regelmäßigen Sitzungen des Vorstandes, in Ressort- und Abteilungsbesprechungen, ergänzt um strategische Arbeitsgruppen und durch den Dialog zwischen Prozessverantwortlichen und Risikomanagement-Funktion werden die Ergebnisse der laufenden Beobachtung des externen Umfelds analysiert. Durch eine sich daraus eventuell ergebende Prüfung und Anpassung der Geschäfts- und Risikostrategien – im jährlichen Turnus oder ad hoc – sowie eine konsequente Umsetzung der Änderungen in den betreffenden Abteilungen wird den strategischen Risiken in der Gesellschaft begegnet.

Reputationsrisiken

Durch negative Darstellungen in der Öffentlichkeit könnten Reputationsrisiken entstehen. Ursache solch negativer Darstellungen

können beispielsweise unzufriedene Kundinnen und Kunden oder Anspruchstellerinnen und Anspruchsteller sein, die sich an die Öffentlichkeit wenden, aber auch Vertreterinnen und Vertreter von Organisationen, deren Interessen denen der HCR entgegenstehen.

Auch unter Betrachtung nichtfinanzieller Aspekte sind derzeit keine wesentlichen Risiken für die Reputation der Gesellschaft erkennbar. Dazu trägt auch die vorbeugende Öffentlichkeitsarbeit der HCR bei. So begegnet die Gesellschaft den beschriebenen Reputationsrisiken zum einen durch eine intensive Beobachtung der öffentlichen Meinung inklusive der sozialen Medien, um schnell auf negative Darstellungen reagieren zu können. Zum anderen pflegt die HCR eine bewusste, dauerhafte und offene Kommunikation mit der Öffentlichkeit mit dem Ziel, Verständnis für das Agieren des Unternehmens zu wecken und langfristig Vertrauen aufzubauen.

Wie in den Vorjahren haben die Gesellschaften der HUK-COBURG Versicherungsgruppe auch 2022 ihre – bereits in vielen Einzelbereichen dokumentierte – hervorragende Positionierung aufs Neue unter Beweis gestellt. Der Erfolg der Bestrebungen zeigt sich jedes Jahr in einer ganzen Reihe von exzellenten Testergebnissen und Ratings.

C.7 Sonstige Angaben

Grundsatz der unternehmerischen Vorsicht

Nach § 124 VAG sind die allgemeinen Anlagegrundsätze der Sicherheit, Rentabilität und Liquidität feste Bestandteile der gesetzlichen Anlagevorschriften. Daher sind sämtliche Vermögenswerte so anzulegen, dass Sicherheit, Qualität, Liquidität und Rentabilität des Portfolios als Ganzes sichergestellt werden.

Der Grundsatz der Sicherheit hat Priorität vor allen anderen Vorschriften und wird auf die Einzelanlagen angewendet. Dabei steht die Sicherung der Nominalwerte im Vordergrund. Die Substanzerhaltung der Einzelanlagen wird angestrebt. Dementsprechend wird überwiegend in Titel im Investmentgrade-Bereich investiert. Anlagen mit erhöhter Ausfallwahrscheinlichkeit sowie Eigenkapitalinstrumente dürfen nur in dem Rahmen beigemischt werden, wie er in der strategischen Asset Allokation definiert ist.

Die erreichbare Rentabilität ist stark von den aktuellen Marktgegebenheiten abhängig. Daher wird stets eine im Verhältnis zum eingegangenen Risiko und zu den aktuellen Marktgegebenheiten angemessene Rentabilität angestrebt. Im Rahmen der strategischen Asset Allokation wird hierzu auch untersucht, in welchem Umfang

die Beimischung von rentableren, aber riskanteren Anlagen für das Portfolio möglich ist.

Zur Sicherstellung einer ausreichenden Liquidität wird überwiegend in Anlageformen investiert, die typischerweise innerhalb von drei Monaten verkauft werden können. Ausnahmen sind nur in dem in der strategischen Asset Allokation definierten Umfang zulässig.

Die Portfoliostruktur wird so gestaltet, dass die jederzeitige Erfüllung der Zahlungsverpflichtungen gewährleistet wird.

Dem Anlagegrundsatz der Qualität genügen die Vermögensanlagen, welche die Anlagegrundsätze der Sicherheit, Rentabilität und Liquidität erfüllen.

Andere wesentliche Informationen über das Risikoprofil

Weitere wesentliche Informationen über das Risikoprofil der HCR, die über die bereits dargestellten Aspekte hinausgehen, lagen für das Berichtsjahr nicht vor.

D Bewertung für Solvabilitätszwecke

Bilanzierungs- und Bewertungsmethoden

Vermögenswerte und Verbindlichkeiten werden in der Solvabilitätsübersicht zum beizulegenden Zeitwert bewertet. Definiert ist dieser nach Artikel 75 RR als Betrag, zu dem der Vermögenswert bzw. die Verbindlichkeit zwischen sachverständigen, vertragswilligen und voneinander unabhängigen Geschäftspartnern getauscht bzw. übertragen oder beglichen werden kann. Die Bewertung versicherungstechnischer Rückstellungen sowie der einforderbaren Beträge aus Rückversicherungsverträgen ist dagegen in den Artikeln 76 – 81 RR geregelt, wonach diese nach dem besten Schätzwert und bei den versicherungstechnischen Rückstellungen zusätzlich einer Risikomarge bewertet werden.

Ansatz und Bewertung der Vermögenswerte und Verbindlichkeiten (außer versicherungstechnische Rückstellungen und einforderbare Beträge) erfolgen nach den durch die Europäische Union für die EU übernommenen International Financial Reporting Standards (IFRS), sofern diese im Einklang mit dem Grundsatz der marktkonsistenten Bewertung nach Solvabilität II stehen.

Die Vermögenswerte und Verbindlichkeiten werden ferner – in Anlehnung an die IFRS – auf Grundlage der Annahme der Unternehmensfortführung und nach dem Grundsatz der Einzelbewertung in der Solvabilitätsübersicht bewertet. Wesentlichkeitskriterien finden bei der Bewertung Berücksichtigung.

Die Ermittlung des beizulegenden Zeitwerts für Vermögenswerte und Verbindlichkeiten erfolgt grundsätzlich auf Basis der folgenden Solvabilität-II-Bewertungshierarchie. Die hierarchische Einstufung resultiert dabei aus der Erheblichkeit der in die Bewertung einfließenden Parameter.

Die Standardbewertungsmethode besteht darin, Vermögenswerte und Verbindlichkeiten, für welche eine Preisnotierung in einem aktiven Markt vorhanden ist, mit dem unveränderten Börsen- bzw. Marktpreis für identische Vermögenswerte oder Verbindlichkeiten zu bewerten (Stufe 1).

Erfolgt keine Preisstellung für identische Vermögenswerte oder Verbindlichkeiten in einem aktiven Markt, wird der beizulegende Zeitwert aus vergleichbaren Vermögenswerten und Verbindlichkeiten unter Berücksichtigung marktspezifischer Parameter abgeleitet (Stufe 2).

Sofern nicht ausschließlich beobachtbare Marktdaten verfügbar sind, wird bei der Wertermittlung auf alternative Bewertungsmethoden, die konsistent mit der Bewertung nach Artikel 75 RR sind, zurückgegriffen (Stufe 3). Dabei wird die Verwendung maßgeblich beobachtbarer Inputfaktoren möglichst hoch und jene nicht beobachtbarer Inputfaktoren möglichst gering gehalten. Im Falle der Anwendung alternativer Bewertungsmethoden wird dies in den

nachfolgenden Erläuterungen zu den Bilanzierungs- und Bewertungsmethoden der einzelnen Posten der Solvabilitätsübersicht sowie in Kapitel D.4 dargestellt.

Für die Bemessung des beizulegenden Zeitwerts wird IFRS 13 herangezogen, da auch die gleichen Kriterien für aktive Märkte, wie in den IFRS definiert, zu beachten sind. Für die Feststellung, ob ein aktiver Markt vorliegt, wird eine Analyse des Handelsvolumens und der Häufigkeit der letzten drei Monate herangezogen. IFRS 13 steht in Einklang mit Artikel 75 RR mit Ausnahme der Vorschrift, die Auswirkungen der eigenen Bonität bei der Bewertung der Verbindlichkeiten zu berücksichtigen. Bei den finanziellen Verbindlichkeiten wurde das eigene Kreditrisiko nicht berücksichtigt und somit auch keine Berichtigung diesbezüglich vorgenommen, da dieser Sachverhalt im Berichtsjahr nicht relevant war.

Für die Posten der Solvabilitätsübersicht Anteile an verbundenen Unternehmen, einschließlich Beteiligungen sowie latente Steuern sind besondere Ansatz- und Bewertungsmethoden zu beachten, deren abweichende Bilanzierungs- und Bewertungsvorschriften in den nachfolgenden Erläuterungen zu den entsprechenden Posten angegeben werden.

Die Ermittlung des beizulegenden Zeitwertes für zinstragende Finanzinstrumente erfolgt für Solvabilitätszwecke zum sogenannten „dirty price“. Der „dirty price“ umfasst die anteiligen abzugrenzenden Zinsen am Bewertungsstichtag.

Die Bilanzierungs- und Bewertungsmethoden der Vergleichswerte basieren auf den handelsrechtlichen sowie den branchenspezifischen Vorschriften gemäß HGB und RechVersV. Aufgrund der unterschiedlichen Bilanzierungs- und Bewertungsvorschriften im Vergleich zu den Solvabilität-II-Vorschriften ergeben sich zwangsläufig Wertunterschiede in den einzelnen Posten, die in den nachfolgenden Ausführungen unter „Wertunterschiede HGB“ erläutert werden. Sofern bei Ansatz und Bewertung von Vermögenswerten und Verbindlichkeiten nach Solvabilität II Vereinfachungen zur Anwendung kamen, wird in den Erläuterungen zu den relevanten Posten darauf eingegangen.

Die Gesellschaft wird in den HGB-Konzernabschluss der HUK-COBURG Versicherungsgruppe einbezogen.

Im Folgenden sind die – für die Gesellschaft relevanten – Posten der Solvabilitätsübersicht, einschließlich deren Bewertungsgrundlagen, Bewertungsmethoden und Annahmen, dargestellt und erläutert. Die zur Schätzung der Auswirkungen künftiger Ereignisse auf die Vermögenswerte angewandten Methoden werden unter den relevanten Posten dargestellt. Dabei zeigen die tabellarischen Übersichten die Posten unter Angabe ihrer Wertansätze in der Solvabilitätsübersicht nach Solvabilität II und die (in die Struktur nach

Solvabilität II umgegliederten) Posten der handelsrechtlichen Berichterstattung. Die für die Gesellschaft nicht relevanten Posten wurden in der Solvabilitätsübersicht mit „–“ dargestellt. Für diese

Posten werden keine Bewertungsgrundlagen, Bewertungsmethoden und Annahmen dargestellt und erläutert.

D.1 Vermögenswerte

Änderungen der verwendeten Ansatz- und Bewertungsgrundlagen unter Solvabilität II wurden bei den folgenden Posten im Berichtsjahr nicht vorgenommen.

Vermögenswerte in Tsd. €		
	Solvabilität II	HGB
Geschäfts- oder Firmenwert	n.a.	—
Abgegrenzte Abschlussaufwendungen	n.a.	—
Immaterielle Vermögenswerte	—	—
Latente Steueransprüche	28.371	—
Überschuss bei den Altersversorgungsleistungen	—	—
Sachanlagen für den Eigenbedarf	29	29
Anlagen (außer Vermögenswerten für index- und fondsgebundene Verträge)	934.777	894.375
Immobilien (außer zur Eigennutzung)	—	—
Anteile an verbundenen Unternehmen, einschließlich Beteiligungen	53.897	19.729
Aktien	91	91
Aktien – notiert	—	—
Aktien – nicht notiert	91	91
Anleihen	363.353	422.590
Staatsanleihen	86.572	101.522
Unternehmensanleihen	264.752	308.606
Strukturierte Schuldtitel	12.028	12.461
Besicherte Wertpapiere	—	—
Organismen für gemeinsame Anlagen	517.209	451.965
Derivate	228	—
Einlagen außer Zahlungsmitteläquivalenten	—	—
Sonstige Anlagen	—	—
Vermögenswerte für index- und fondsgebundene Verträge	—	—
Darlehen und Hypotheken	1.031	1.136
Policendarlehen	—	—
Darlehen und Hypotheken an Privatpersonen	1.031	1.136
Sonstige Darlehen und Hypotheken	—	—
Übertrag	964.208	895.539

Vermögenswerte in Tsd. €		
	Solvabilität II	HGB
Übertrag	964.208	895.539
Einforderbare Beträge aus Rückversicherungsverträgen von:	-42	-26
Nichtlebensversicherungen und nach Art der Nichtlebensversicherungen betriebenen Krankenversicherungen	-42	-26
Nichtlebensversicherungen außer Krankenversicherungen	-42	-26
Nach Art der Nichtlebensversicherung betriebenen Krankenversicherungen	—	—
Lebensversicherungen außer Krankenversicherungen und fonds- und indexgebundenen Versicherungen und nach Art der Lebensversicherung betriebenen Krankenversicherungen	—	—
Nach Art der Lebensversicherung betriebenen Krankenversicherungen	—	—
Lebensversicherungen außer Krankenversicherungen und fonds- und indexgebundenen Versicherungen	—	—
Lebensversicherungen, fonds- und indexgebunden	—	—
Depotforderungen	—	—
Forderungen gegenüber Versicherungen und Vermittlern	6.315	6.315
Forderungen gegenüber Rückversicherern	—	—
Forderungen (Handel, nicht Versicherung)	22.618	22.221
Eigene Anteile (direkt gehalten)	—	—
In Bezug auf Eigenmittelbestandteile fällige Beträge oder ursprünglich eingeforderte, aber noch nicht eingezahlte Mittel	—	—
Zahlungsmittel und Zahlungsmitteläquivalente	—	—
Sonstige nicht an anderer Stelle ausgewiesene Vermögenswerte	119	119
Vermögenswerte insgesamt	993.219	924.168

Latente Steueransprüche

Posten in Tsd. €	Solvabilität II	HGB	Unterschied
Latente Steueransprüche	28.371	—	28.371

Solvabilität II

Bei der Ermittlung der latenten Steuern wurde die Methodik gemäß den Vorschriften des IAS 12 angewandt. Die Steuerabgrenzung wurde für Ertragsteuern vorgenommen, d. h. für die Körperschaftsteuer inkl. Solidaritätszuschlag sowie die Gewerbesteuer. Die Bewertung der latenten Steuern erfolgte unter Solvabilität II nach der Liability-Methode. Dabei wurden die spezifisch geltenden Vorschriften des maßgeblichen Steuerrechts sowie der unternehmensindividuelle Steuersatz bei der künftigen Auflösung der temporären Differenzen berücksichtigt. Sofern sich ein Überhang latenter Steueransprüche aus abziehbaren Wertunterschieden sowie aus steuerlichen Verlustvorträgen ergibt, wird durch Planungsrechnung (Zyklus fünf Jahre) überprüft, inwieweit zukünftig zu versteuernde Einkommen zur Verfügung stehen, um den steuerlichen Vorteil nutzen zu können.

Latente Steueransprüche ergaben sich bei der Gesellschaft aus zeitlich begrenzten Unterschieden im Wertansatz von Vermögenswerten und Schulden unter Solvabilität II und der nationalen steuerlichen Bewertung. Aus steuerlichen Verlustvorträgen sowie Steuerergutschriften resultierten keine aktiven latenten Steuern.

Die latenten Steueransprüche wurden nicht abgezinst und mindestens in dem Umfang aktiviert, in dem gegenüber derselben Steuerbehörde latente Steuerschulden bestanden. Aufgrund des Überhangs latenter Steuerschulden war die Verwendung des latenten Steueranspruchs nicht von erwarteten künftigen Gewinnen abhän-

gig. Es bestanden in der aktuellen Berichtsperiode bei der Gesellschaft keine tatsächlichen steuerlichen Verluste, auf die sich latente Steuerguthaben beziehen.

Da sich der anwendbare Steuersatz in Höhe von 26,68 % seit der vorangegangenen Periode nicht geändert hat, ergaben sich daraus keine Auswirkungen auf die ermittelten latenten Steuern.

Die Entstehungsursachen aktiver latenter Steuern im Berichtsjahr können in der folgenden Tabelle abgelesen werden:

Entstehungsursachen aktiver latenter Steuern in Tsd. €	Berichtsjahr
Immaterielle Vermögenswerte	—
Kapitalanlagen	22.206
Einforderbare Beträge aus Rückversicherungsverträgen	4
Übrige Aktiva	846
Versicherungstechnische Rückstellungen	3.986
Andere Rückstellungen	1.323
Übrige Passiva	5
Steuerliche Verlustvorträge	—
Summe	28.371

Wertunterschied HGB

Vom Ansatzwahlrecht aktiver latenter Steuern nach § 274 Abs. 1 Satz 2 HGB wurde kein Gebrauch gemacht. Der Bilanzposten wurde deshalb mit Null ausgewiesen.

Der Wertunterschied entspricht somit der Höhe der latenten Steueransprüche unter Solvabilität II.

Sachanlagen für den Eigenbedarf

Posten in Tsd. €			
	Solvabilität II	HGB	Unterschied
Sachanlagen für den Eigenbedarf	29	29	—

Solvabilität II

Der Posten beinhaltete im Berichtsjahr ausschließlich Sachanlagen.

Für Sachanlagen konnte der beizulegende Zeitwert nicht ohne unverhältnismäßig hohen Aufwand zuverlässig ermittelt werden. Als Näherungswert wurde deshalb die handelsrechtliche Bewertung zu fortgeführten Anschaffungskosten übernommen, geringwertige Wirtschaftsgüter wurden analog zur handelsrechtlichen Bewertung abgeschrieben. Für Sachanlagen war daher die Angabe, ob die Bewertung durch Marktdaten belegt werden konnte oder ob sie eher auf anderen Faktoren beruhte, nicht relevant.

Wertunterschied HGB

Sachanlagen werden gemäß § 341b Abs. 1 Satz 1 HGB i. V. m. § 253 Abs. 1 Satz 1 sowie Abs. 3 HGB nach den für das Anlagevermögen geltenden Vorschriften bewertet, somit gilt das gemilderte Niederstwertprinzip.

Durch einen Abschreibungsplan wurden die Anschaffungs- bzw. Herstellungskosten auf die voraussichtliche Nutzungsdauer verteilt. Außerplanmäßige Abschreibungen waren unter bestimmten Voraussetzungen bei allen Anlagevermögensgegenständen geboten. Im Falle voraussichtlich dauernder Wertminderungen bestand eine Abwertungspflicht. Fielen Gründe für einen niedrigeren Wertansatz weg, waren entsprechende Zuschreibungen vorzunehmen.

Für geringwertige Wirtschaftsgüter (Nettoanschaffungswert von 250,01 € bis 1.000 €) wurden Sammelposten gebildet und entsprechend der steuerlichen Regelungen im Zugangsjahr aktiviert. Sie wurden über eine Nutzungsdauer von fünf Jahren linear abgeschrieben. Wirtschaftsgüter mit einem Netto-Anschaffungswert von bis zu 250 € wurden im Zugangsjahr voll abgeschrieben.

Für Sachanlagen ergaben sich zum Ansatz unter Solvabilität II somit keine Wertunterschiede.

Anlagen – Anteile an verbundenen Unternehmen, einschließlich Beteiligungen

Posten in Tsd. €			
	Solvabilität II	HGB	Unterschied
Anteile an verbundenen Unternehmen, einschließlich Beteiligungen	53.897	19.729	34.168

Solvabilität II

Unter dem Posten wurden Anteile an Tochterunternehmen (beherrschender Einfluss) ausgewiesen.

Zur Bewertung für Solvabilität-II-Zwecke wurde der speziellen Bewertungshierarchie für Anteile an verbundenen Unternehmen unter Solvabilität II gefolgt. Zum Bewertungsstichtag wurden von der Gesellschaft nur Anteile an Tochterunternehmen gehalten, unter denen kein Versicherungsunternehmen ist.

Eine Preisnotierung auf einem aktiven Markt war für die gehaltenen Anteile an Tochterunternehmen (Nicht-Versicherungsunternehmen) nicht vorhanden. Ebenso existierten keine direkt vergleichbaren Unternehmen.

Die Anteile an Tochterunternehmen wurden zu 100 % mittels der angepassten Equity-Methode für Solvabilitätszwecke bewertet. Grundlage für die Bewertung bildete der Überschuss der Aktiva über die Passiva, der bei Bewertung aller Vermögenswerte und Schulden des Tochterunternehmens nach Solvabilität-II-Bewertungsvorschriften entstand. Dieser Überschuss wurde anteilig nach Beteiligungsquote als Wertansatz beim beteiligten Unternehmen angesetzt.

Wertunterschied HGB

Anteile an verbundenen Unternehmen und Beteiligungen wurden unter HGB zu Anschaffungskosten bzw. zu den niedrigeren beizulegenden Werten bilanziert. Die Anschaffungskosten sind die Aufwendungen (Kaufpreis) für den Erwerb der Anteile sowie ggf. angefallener Nebenkosten sowie nachträglicher Anschaffungskosten. Gemäß § 341b Abs. 1 HGB i. V. m. § 253 Abs. 3 Satz 6 HGB wurde eine außerplanmäßige Abschreibung auf den niedrigeren beizulegenden Wert auch bei voraussichtlich nicht dauernder Wertminderung vorgenommen. Sind die Gründe für einen niedrigeren Wertansatz weggefallen, so erfolgte eine Zuschreibung bis zu den historischen Anschaffungskosten.

Die Unterschiede zwischen dem Solvabilität-II-Ansatz und dem Wertansatz nach HGB ergeben sich aus den vom Grunde her unterschiedlichen Verfahren zur Wertermittlung der Anteile an verbundenen Unternehmen, einschließlich Beteiligungen. Aus den Anteilen an verbundenen Unternehmen resultieren stille Reserven in Höhe von 34.168 Tsd. €.

Anlagen – Aktien

Posten in Tsd. €			
	Solvabilität II	HGB	Unterschied
Aktien – nicht notiert	91	91	—

Solvabilität II

Für nicht notierte Aktien ist weder ein Börsenkurs zum Stichtag noch eine Preisnotierung für einen vergleichbaren Vermögenswert vorhanden. Deshalb wird gemäß der Bewertungshierarchie von Solvabilität II auf alternative Bewertungsmethoden zurückgegriffen (Stufe 3). Danach wurde bei nicht notierten Aktien der beizulegende Zeitwert durch das Net-Asset-Value-Verfahren ermittelt.

Der Gesamtwert der nicht notierten Aktien ergibt sich vollständig aus Immobilienbeteiligungen.

Wertunterschied HGB

Aktien und Beteiligungen werden mit den Anschaffungskosten vermindert um außerplanmäßige Abschreibungen angesetzt. Aktien, die wie Anlagevermögen behandelt werden, und Beteiligungen werden dabei gemäß § 253 Abs. 3 Satz 6 HGB bewertet, d. h. es erfolgt eine außerplanmäßige Abschreibung auf den Zeitwert am Stichtag unabhängig davon, ob die Wertminderung von Dauer ist.

Fallen die Gründe für einen niedrigeren Wertansatz weg, erfolgt eine Zuschreibung bis maximal zu den historischen Anschaffungskosten (§ 341b Abs. 1 und Abs. 2 HGB i. V. m. § 253 Abs. 5 Satz 1 HGB).

Es bestanden keine Wertunterschiede zwischen HGB und Solvabilität II.

Anlagen – Anleihen

Posten in Tsd. €	Solvabilität II	HGB	Unterschied
Staatsanleihen	86.572	101.522	-14.950
Unternehmensanleihen	264.752	308.606	-43.854
Strukturierte Schuldtitel	12.028	12.461	-433

Solvabilität II

Bei Anleihen, die auf einem aktiven Markt gehandelt werden, erfolgt die Ermittlung des beizulegenden Zeitwerts anhand von Börsenmischkursen zum Stichtag (Stufe 2).

Bei nicht börsennotierten Anleihen wird der beizulegende Zeitwert anhand der Barwert-Methode, d. h. der Diskontierung erwarteter Zahlungsströme auf den Bewertungsstichtag, ermittelt. Bei der Ermittlung des Zeitwertes werden die Zinsstrukturkurven aus öffentlich zugänglichen Quellen, z. B. Bloomberg, herangezogen (Stufe 2).

Bei einem Wertanteil von 5,4 % der Unternehmensanleihen wurden alternative Bewertungsmethoden angewandt (Stufe 3), da emittentspezifische Spreads benötigt wurden.

Strukturierte Produkte, für die eine Preisnotierung in einem aktiven Markt zum Betrachtungszeitpunkt vorhanden ist, werden mit dem Börsenkurs bewertet. Erfolgt keine Preisstellung in einem aktiven Markt, werden strukturierte Produkte mit dem vom Schuldner, von der Bank bzw. einem Dienstleister bestätigten Wert angesetzt. Die strukturierten Produkte unterliegen Kündigungs- und Zinsrisiken. Die Risiken aus strukturierten Produkten werden durch monatliche Bewertungen begrenzt (Stufe 2).

Die Ausfallrisiken werden durch die sorgfältige Betrachtung der Emittenten begrenzt.

Wertunterschied HGB

Anleihen werden grundsätzlich zu Anschaffungskosten vermindert um außerplanmäßige Abschreibungen bilanziert (§ 253 Abs. 1 Satz 1 HGB).

Anleihen in Form von Inhaberschuldverschreibungen und anderen festverzinslichen Wertpapieren werden zu fortgeführten Anschaffungskosten angesetzt und der Unterschiedsbetrag zwischen Anschaffungskosten und Rückzahlungsbetrag nach der Effektivzinsmethode bis zum Laufzeitende aufgelöst. Anleihen, die gemäß § 341b Abs. 2 HGB wie Anlagevermögen behandelt werden, beliefen sich auf 273.534 Tsd. €. Es gilt das gemilderte Niederstwertprinzip, d. h. Abschreibungen werden nur zwingend vorgenommen, wenn eine dauernde Wertminderung vorliegt. Fallen die Gründe für einen niedrigeren Wertansatz weg, erfolgt eine Zuschreibung bis maximal zu den historischen Anschaffungskosten (§ 341b Abs. 2 HGB i. V. m. § 253 Abs. 5 Satz 1 HGB).

Die in den Anleihen ausgewiesenen Namensschuldverschreibungen werden abweichend zu § 253 Abs. 1 Satz 1 HGB zum Nennwert nach § 341c Abs. 1 HGB bilanziert. Der ausgewiesene Unterschiedsbetrag zwischen Nennwert und Anschaffungskosten wird planmäßig über die Laufzeit verteilt (§ 341c Abs. 2 HGB). Es gilt das gemilderte Niederstwertprinzip.

Anleihen in Form von Schuldscheindarlehen werden gemäß § 341c Abs. 3 HGB zu fortgeführten Anschaffungskosten angesetzt und der Unterschiedsbetrag zwischen Anschaffungskosten und Rückzahlungsbetrag nach der Effektivzinsmethode bis zum Laufzeitende aufgelöst (§ 341c Abs. 3 HGB). Es gilt das gemilderte Niederstwertprinzip.

Die Bewertung von strukturierten Produkten erfolgt bei börsennotierten Inhaberschuldverschreibungen unter Annahme des aktiven Marktes mit dem Börsenkurs. Ansonsten wird bei den verbleibenden strukturierten Produkten der vom Schuldner, von der Bank bzw. von einem Dienstleister bestätigte Kurswert angesetzt.

Aufgrund unterschiedlicher Bewertung (beizulegender Zeitwert versus fortgeführte Anschaffungskosten) ergibt sich der Wertunterschied zwischen Solvabilität II und HGB, der den stillen Reserven und Lasten entspricht.

Anlagen – Organismen für gemeinsame Anlagen

Posten in Tsd. €	Solvabilität II	HGB	Unterschied
Organismen für gemeinsame Anlagen	517.209	451.965	65.244

Solvabilität II

Die nicht börsengehandelten Investmentfonds, die zum Stichtag 100,0 % Wertanteil ausmachten, werden mit dem Rücknahmepreis der Fondsanteile, der dem Marktwert entspricht, bewertet. Die Ermittlung des Rücknahmepreises von Investmentfonds erfolgt durch die jeweilige Kapitalverwaltungsgesellschaft (Stufe 3).

Die Investmentanteile verteilen sich wie folgt auf die Anlageklassen:

34.543 Tsd. € auf Aktienfonds, 120.263 Tsd. € auf Rentenfonds, 186.153 Tsd. € auf Mischfonds, 88.141 Tsd. € auf Immobilienfonds und 88.109 Tsd. € auf Dachfonds.

Wertunterschied HGB

Investmentanteile werden mit den Anschaffungskosten vermindert um außerplanmäßige Abschreibungen bewertet. Dabei werden Investmentanteile, die wie Anlagevermögen behandelt werden, gemäß § 253 Abs. 3 Satz 6 i. V. m. § 341b Abs. 2 HGB mit dem Zeitwert bzw. dem beizulegenden Wert bewertet.

Fallen die Gründe für einen niedrigeren Wertansatz weg, erfolgt eine Zuschreibung bis maximal zu den historischen Anschaffungskosten (§ 341b Abs. 2 HGB i. V. m. § 253 Abs. 5 Satz 1 HGB). Die Zeitwerte werden anhand der Rücknahmewerte am Bilanzstichtag ermittelt.

Der Unterschied zwischen Solvabilität-II- und HGB-Wertansatz ergibt sich durch die herangezogenen unterschiedlichen Bewertungsmethoden von beizulegendem Zeitwert und den fortgeführten Anschaffungskosten, soweit der beizulegende Zeitwert der einzelnen Investmentfonds höher als deren fortgeführte Anschaffungskosten war.

Aus den einzelnen Anlageklassen resultierten folgende stille Reserven bzw. stille Lasten:

635 Tsd. € aus Aktienfonds, -1.771 Tsd. € aus Rentenfonds, 50.165 Tsd. € aus Mischfonds, 6.132 Tsd. € aus Immobilienfonds und 10.084 Tsd. € aus Dachfonds.

Anlagen – Derivate

Posten in Tsd. €			
	Solvabilität II	HGB	Unterschied
Derivate	228	—	228

Solvabilität II

Im Posten sind bestehende Devisentermingeschäfte enthalten, die zur Absicherung von Veränderungen bei den Wechselkursen dienen. Der beizulegende Zeitwert wird mittels Bewertung über Zinsparität auf der Basis von marktgängigen Daten ermittelt (Stufe 2).

Wertunterschied HGB

Der Unterschied zwischen Solvabilität II und dem handelsrechtlichen Jahresabschluss resultiert aus dem Ansatz des positiven Zeitwertes unter Solvabilität II und dem Nichtansatz der positiven Wertveränderung der derivativen Finanzinstrumente unter HGB.

Darlehen und Hypotheken

Posten in Tsd. €			
	Solvabilität II	HGB	Unterschied
Darlehen und Hypotheken an Privatpersonen	1.031	1.136	-104

Solvabilität II

Der beizulegende Zeitwert von Darlehen und Hypotheken wurde nach Solvabilität II zu 100 % mittels Barwertmethode (Stufe 3) bewertet. Die unter Berücksichtigung der beobachteten Inanspruchnahme impliziter Optionen (z. B. für Sondertilgung, Kündigung und Ähnliches) zukünftig erwarteten Zahlungsströme wurden mit den – für die entsprechenden Restlaufzeiten geltenden – zum Stichtag am Markt beobachtbaren Zinssätzen diskontiert (Zinsstrukturkurve für Pfandbriefe zuzüglich eines Spreads für Verwaltungs- und Risikokosten). Bonitätsbedingte Änderungen wurden durch Berücksichtigung eines erhöhten Spreads bei der Ermittlung der Zeitwerte der nicht erstrangig abgesicherten Darlehen vorgenommen.

Wertunterschied HGB

Die in diesem Posten enthaltenen Hypotheken- und Grundschuldforderungen wurden nach den für das Anlagevermögen geltenden Vorschriften gemäß § 341b Abs. 1 Satz 2 HGB bewertet und mit den fortgeführten Anschaffungskosten ausgewiesen.

Die Wertunterschiede zwischen Solvabilität-II- und HGB-Ansatz ergeben sich durch die herangezogenen unterschiedlichen Bewertungsmethoden von beizulegendem Zeitwert und den fortgeführten Anschaffungskosten.

Einforderbare Beträge aus Rückversicherungsverträgen

Einforderbare Beträge aus Rückversicherungsverträgen sind nach Solvabilität II insoweit anzusetzen, als sich nach den vertraglichen Vereinbarungen mit Rückversicherungsunternehmen zum Bilanzstichtag Erstattungsansprüche in Form von Anteilen der Rückversicherer an den bilanzierten versicherungstechnischen Rückstellungen der Erstversicherungsunternehmen ergeben. Die Rückver-

sicherungsanteile und die Abrechnungsforderungen und -verbindlichkeiten aus dem Rückversicherungsgeschäft (soweit nicht überfällig) nach HGB wurden in diesen Posten umgegliedert.

Die Zuordnung der nach HGB vorhandenen Versicherungszweige zu den nach Solvabilität II zu untergliedernden Geschäftsbereichen („Line/s of Business“ kurz „LoB“) ist in Kapitel A.1 Wesentliche Geschäftsbereiche beschrieben.

Nichtlebensversicherungen außer Krankenversicherungen

Posten in Tsd. €			
	Solvabilität II	HGB	Unterschied
Nichtlebensversicherungen außer Krankenversicherungen	-42	-26	-16

Die einforderbaren Beträge aus Rückversicherungsverträgen betreffen die folgenden Geschäftsbereiche des selbst abgeschlossenen Versicherungsgeschäfts:

Einforderbare Beträge in Tsd. €			
Nichtlebensversicherung	Prämienrückstellung, einforderbare Beträge insgesamt aus Rückversicherung	Schadenrückstellung, einforderbare Beträge insgesamt aus Rückversicherung	Gesamthöhe der aus Rückversicherung einforderbaren Beträge
Rechtsschutz	-18	-24	-42
Sachversicherung (Übernommene nicht proportionale Rückversicherung)	—	—	—
Gesamt	-18	-24	-42

Solvabilität II

Die Werte der einforderbaren Beträge aus Rückversicherungsverträgen setzen sich aus dem besten Schätzwert der Prämien- und Schadenrückstellung zusammen. In beiden Fällen ergab sich der Wert als Differenzbetrag aus dem besten Brutto- und Netto-Schätzwert, wobei Letzterer durch Skalierung aus dem besten Brutto-Schätzwert anhand der entsprechenden HGB-Größen abgeleitet wird. Zusätzlich wurden Abrechnungsforderungen und -verbindlichkeiten gegenüber Rückversicherern sowie ein möglicher Rückversichererausfall berücksichtigt.

Wertunterschied HGB

Unter HGB wird der Anteil der Rückversicherer an den versicherungstechnischen Rückstellungen auf der Grundlage der gültigen RV-Verträge berechnet.

Da wie oben beschrieben unter Solvabilität II der beste Netto-Schätzwert aus dem Brutto-Wert abgeleitet wird, sind die Ursachen für die Wertunterschiede die gleichen wie beim besten Brutto-Schätzwert. Insofern wird auch auf die Ausführungen zur Bewertung der versicherungstechnischen Rückstellungen in Kapitel D.2 verwiesen.

Forderungen gegenüber Versicherungen und Vermittlern

Posten in Tsd. €			
	Solvabilität II	HGB	Unterschied
Forderungen gegenüber Versicherungen und Vermittlern	6.315	6.315	—

Solvabilität II

Der Posten beinhaltet im Wesentlichen überfällige Beitragsforderungen an Versicherungsnehmer.

Der Ansatz von Forderungen erfolgt zum Nennwert. Dieser entspricht dem beizulegenden Zeitwert. Forderungen mit langfristigem Charakter (länger als ein Jahr) bestanden nicht, sodass keine Abzinsung erfolgte.

Einzel- und Pauschalwertberichtigungen wurden analog zum HGB vorgenommen.

Wertunterschied HGB

Die Forderungen aus dem selbst abgeschlossenen Versicherungsgeschäft an Versicherungsnehmer und Versicherungsvermittler werden grundsätzlich zum Nennwert bewertet.

Im Fall von Beitragsrückständen werden daraus resultierende Forderungen gegenüber Versicherungsnehmern pauschal- und gegebenenfalls einzelwertberichtigt. Die Pauschalwertberichtigungen, basierend auf dem in den Forderungen allgemein enthaltenen Kreditrisiko, werden nach den Erfahrungswerten der Vorjahre ermittelt und aktivisch abgesetzt.

Dadurch ergaben sich zwischen Solvabilität-II- und HGB-Ansatz keine Wertunterschiede.

Forderungen (Handel, nicht Versicherung)

Posten in Tsd. €			
	Solvabilität II	HGB	Unterschied
Forderungen (Handel, nicht Versicherung)	22.618	22.221	398

Solvabilität II

Der Posten beinhaltet Forderungen, die nicht gegenüber Versicherungen und Vermittlern bestehen. Im Berichtsjahr umfasste der Posten im Wesentlichen Erstattungsansprüche aus Rückdeckungsversicherungen von Pensionszusagen (Vorstand und Belegschaft) und Forderungen gegen verbundene Unternehmen.

Die Bewertung der Forderungen, die nicht aus Rückdeckungsversicherungen resultieren, erfolgt grundsätzlich zum Nennwert. Forderungen mit langfristigem Charakter (Laufzeit länger als ein Jahr) bestanden nicht. Eine entsprechende Diskontierung wird somit nicht vorgenommen. Besteht ein Ausfallrisiko, ermittelt sich der beizulegende Zeitwert gegebenenfalls nach Einzelwertberichtigung der Forderungen.

Ansprüche aus Rückdeckungsversicherungen werden gemäß IAS 19.116 ff. in Höhe des Deckungskapitals der Rückdeckungsversicherungen (inkl. Überschussguthaben) angesetzt. Diese entsprechen dem beizulegenden Zeitwert.

Wertunterschied HGB

Handelsrechtlich erfolgt die Bilanzierung ebenfalls grundsätzlich zum Nennwert. Im Rahmen der Werthaltigkeitsprüfung zum Bilanzstichtag wird ggf. ein Einzelwertberichtigungsbedarf ermittelt, der zu einem niedrigeren Wertansatz führt.

Forderungen aus Rückdeckungsversicherungen von nur teilweise versicherungsgebundenen Pensionszusagen werden seit dem Berichtsjahr nach Erstanwendung des IDW RH FAB 1.021 auf Basis des Passivprimats bilanziert, d.h. die Bewertung des leistungskongruenten Teils der Rückdeckungsversicherungen erfolgt mit den Rechnungsgrundlagen nach § 253 Abs. 2 Satz 2 HGB für die entsprechenden Pensionszusagen.

Zum Ansatz unter Solvabilität II ergaben sich somit folgende Wertunterschiede:

Aus der abweichenden Bewertung der Forderungen aus Rückdeckungsversicherungen resultierte ein Unterschiedsbetrag von 398 Tsd. €.

Sonstige nicht an anderer Stelle ausgewiesene Vermögenswerte

Posten in Tsd. €			
	Solvabilität II	HGB	Unterschied
Sonstige nicht an anderer Stelle ausgewiesene Vermögenswerte	119	119	—

Solvabilität II

Der Posten beinhaltet Vorräte.

Für diese kann der beizulegende Zeitwert nicht ohne unverhältnismäßig hohen Aufwand zuverlässig ermittelt werden. Als Näherungswert wird die handelsrechtliche Bewertung zu fortgeführten Anschaffungskosten übernommen.

Wertunterschied HGB

Vorräte werden gemäß § 341b Abs. 1 Satz 1 HGB i. V. m. § 253 Abs. 1 Satz 1 sowie Abs. 4 HGB nach den für das Umlaufvermögen geltenden Vorschriften bewertet. Somit gilt das strenge Niederwertprinzip.

Für Vorräte ergaben sich somit zum Ansatz unter Solvabilität II keine Wertunterschiede.

D.2 Versicherungstechnische Rückstellungen

Im Gegensatz zur HGB-Darstellungsweise werden die einzelnen Unterposten der versicherungstechnischen Rückstellungen der Bilanz nach HGB in der Solvabilitätsübersicht nach Solvabilität II zusammengefasst. Dabei wird gleichzeitig eine Einordnung in die unten aufgeführten Posten der Solvabilitätsübersicht vorgenommen,

soweit es sich nicht um Leerposten handelt. Die Aufteilung ist von der Einordnung der einzelnen Versicherungszweige abhängig, wobei jeder Versicherungszweig (= Sparte) nach HGB grundsätzlich einem bestimmten Geschäftsbereich (= „Line/s of Business“ = „LoB“) nach Solvabilität II zugeordnet wurde.

Versicherungstechnische Rückstellungen in Tsd. €		
	Solvabilität II	HGB
Versicherungstechnische Rückstellungen – Nichtlebensversicherung	520.268	688.032
Versicherungstechnische Rückstellungen – Nichtlebensversicherung (außer Krankenversicherung)	520.268	688.032
Versicherungstechnische Rückstellungen als Ganzes berechnet	—	—
Bester Schätzwert	505.328	—
Risikomarge	14.940	—
Versicherungstechnische Rückstellungen – Krankenversicherung nAdNL	—	—
Versicherungstechnische Rückstellungen als Ganzes berechnet	—	—
Bester Schätzwert	—	—
Risikomarge	—	—
Versicherungstechnische Rückstellungen – Lebensversicherung (außer fonds- und indexgebundene Versicherung)	—	—
Versicherungstechnische Rückstellungen – Krankenversicherung nAdL	—	—
Versicherungstechnische Rückstellungen als Ganzes berechnet	—	—
Bester Schätzwert	—	—
Risikomarge	—	—
Versicherungstechnische Rückstellungen – Lebensversicherung (außer Krankenversicherungen und fonds- und indexgebundene Versicherungen)	—	—
Versicherungstechnische Rückstellungen als Ganzes berechnet	—	—
Bester Schätzwert	—	—
Risikomarge	—	—
Versicherungstechnische Rückstellungen – fonds- und indexgebundene Versicherungen	—	—
Versicherungstechnische Rückstellungen als Ganzes berechnet	—	—
Bester Schätzwert	—	—
Risikomarge	—	—
Sonstige versicherungstechnische Rückstellungen	—	28.430

Versicherungstechnische Rückstellungen – Nichtlebensversicherung (außer Krankenversicherung)

Im Folgenden wird zum einen der Wert der versicherungstechnischen Rückstellungen, einschließlich des Betrags des besten Schätzwerts und der Risikomarge, sowie eine Beschreibung der für seine Bewertung für Solvabilitätszwecke verwendeten Grundlagen, Methoden und Hauptannahmen dargestellt. Zum anderen

wird eine quantitative Überleitungsrechnung von den umgegliederten handelsrechtlichen Werten auf die Solvabilität-II-Werte gezeigt und der Unterschiedsbetrag, sofern erforderlich, qualitativ beschrieben.

Quantitative Darstellung der Rückstellungswerte

Versicherungstechnische Rückstellungen – Posten in Tsd. €					
Nichtlebensversicherungsverpflichtungen (Direktversicherungsgeschäft)	Prämienrückstellung	Schadenrückstellung	Bester Schätzwert	Risikomarge	Gesamt
Rechtsschutz	89.502	415.826	505.328	14.940	520.268
Gesamt	89.502	415.826	505.328	14.940	520.268

Qualitative Beschreibung der Rückstellungswerte

Allgemeine Erläuterung der verwendeten Bewertungsgrundlagen und Annahmen

Die Marktwerte der versicherungstechnischen Rückstellungen nach Art der Nichtlebensversicherung berechnen sich als Summe eines besten Schätzwertes und einer Risikomarge.

Der beste Schätzwert der versicherungstechnischen Rückstellungen wurde für die Schaden- und Prämienrückstellungen separat ermittelt.

Die Bewertung der versicherungstechnischen Rückstellungen erfolgte stets auf Basis von unternehmens- bzw. konzerneigenen Daten. Einschränkungen sind in den Daten nicht vorhanden. Marktdaten wurden nicht herangezogen. Dabei wurden alle ein- und ausgehenden Zahlungsströme explizit berücksichtigt; insbesondere sind dies Zahlungen für Versicherungsfälle, Schadenregulierungskosten, Abschluss- und Verwaltungskosten, Beitragseinnahmen, Zahlungseingänge aus RPT-Forderungen sowie die nicht überfälligen Verbindlichkeiten gegenüber Versicherungsnehmern.

Eine differenzierte Betrachtung nach Währungen erfolgte nicht. Sämtliche Berechnungen wurden nach Umrechnung in Euro durchgeführt. Da die Versicherungsverträge ausschließlich in Deutschland abgeschlossen wurden und daher nur ein geringer Anteil an Zahlungen in Nicht-Euro erfolgte, ist dies angemessen.

Beschreibung des Grades an Unsicherheit, der mit dem Betrag der versicherungstechnischen Rückstellungen verbunden ist

Die Ermittlung des besten Schätzwertes der versicherungstechnischen Rückstellungen unterliegt teilweise hohen Unsicherheiten.

Annahmen zur Länge des Abwicklungszeitraums und zur zukünftigen Teuerung der Versicherungsverpflichtungen spielen hierbei eine entscheidende Rolle.

Zur adäquaten Adressierung dieser Unsicherheiten sind umfangreiche Sensitivitätsanalysen dieser wesentlichen Einflussfaktoren und ein umfangreiches Backtesting ein Hauptbaustein des Reservevalidierungsprozesses. Im Rahmen der Entscheidungsfindung und Festlegung der versicherungstechnischen Rückstellungen spielen diese Analysen eine entscheidende Rolle.

Vereinfachte Bewertung

Zur Berechnung der Risikomarge wird die Vereinfachungsmethode 1 verwendet. D. h., dass bei der Berechnung der künftigen Solvabilitätskapitalanforderungen lediglich einzelne Hauptrisiken approximiert werden.

Anwendung von Maßnahmen für langfristige Garantien und Übergangsmaßnahmen

Die Gesellschaft hat bei der Bewertung der versicherungstechnischen Rückstellungen keine Volatilitätsanpassung (VA) der Zinsstrukturkurve und keine Matching-Anpassung verwendet.

Die Gesellschaft hat keine der Übergangsvorschriften i. S. d. Artikel 308c und 308d RR bei der Berechnung der versicherungstechnischen Rückstellungen zum 31.12.2022 genutzt.

Wertunterschied HGB

Versicherungstechnische Rückstellungen in Tsd. €			
Nichtlebensversicherungsverpflichtungen (Direktversicherungsgeschäft)	Solvabilität II	HGB	Unterschied
Rechtsschutz	520.268	688.032	-167.764
Gesamtwert	520.268	688.032	-167.764

Die quantitative Zusammensetzung des je Geschäftsbereich angefallenen Bewertungsunterschiedes wird in der folgenden Tabelle weiter aufgeschlüsselt:

Versicherungstechnische Rückstellungen in Tsd. €					
Nichtlebensversicherungsverpflichtungen (Direktversicherungsgeschäft)	Betrag nach Solvabilität II	Übrige Veränderungen	Effekt aus Diskontierung	Effekt aus Umbewertung	Betrag nach HGB
Rechtsschutz					
Prämienrückstellung	89.502	—	-9.362	-15.296	114.160
Schadenrückstellung	415.826	—	-59.314	-98.732	573.872
Bester Schätzwert gesamt	505.328	—	-68.676	-114.028	688.032
Risikomarge	14.940	14.940	—	—	—
Gesamtwert	520.268	14.940	-68.676	-114.028	688.032

Der Prämienrückstellung nach Solvabilität II wurden vor allem die Beitragsüberträge gegenübergestellt, der Solvabilität-II-Schadenrückstellung entspricht die Rückstellung für noch nicht abgewickelte Versicherungsfälle nach HGB. Im Unterschied zur Solvabilität-II-Prämienrückstellung entsprechen die Beitragsüberträge unter HGB lediglich den zeitanteiligen unverdienten Prämien. Unter Solvabilität II wird der Prämienrückstellung dagegen der erwartete Schadenaufwand aus zukünftigen Schäden zugrunde gelegt, so dass sich je nach Auskömmlichkeit der Prämien ein höherer oder niedrigerer Wert ergibt. Außerdem werden unter Solvabilität II bei der Ermittlung der Prämienrückstellung sämtliche eingegangenen Risiken berücksichtigt (auch diejenigen, deren Versicherungsschutz erst nach dem Bilanzstichtag beginnt).

Auch unter HGB erfolgt die Bilanzierung der Rückstellung für bekannte, noch nicht abgewickelte Versicherungsfälle mithilfe von aktuariellen Verfahren (Gruppenbewertung). Aufgrund des unter HGB fixierten Vorsichtsprinzips wird aber anders als nach Solvabilität II ein Sicherheitsaufschlag explizit angesetzt. Dies erklärt den

wesentlichen Unterschied zwischen den versicherungstechnischen Schadenrückstellungen unter HGB und Solvabilität II.

Das Risiko zukünftiger Schwankungen der erforderlichen Beträge wurde unter HGB implizit durch vorsichtige Rechnungsgrundlagen sowie eine vorsichtige Reservierung berücksichtigt.

Zudem erfolgt unter HGB im Gegensatz zur Bilanzierung unter Solvabilität II weder im Bereich der Schadenrückstellung noch im Bereich der Beitragsüberträge eine Diskontierung.

Die Effekte aus Diskontierung ergeben sich aus dem Unterschied der undiskontierten und diskontierten Schaden- und Prämienrückstellung.

Die Effekte aus der Umbewertung ergeben sich rechnerisch als Differenzgröße. In dieser Differenzgröße fließt u.a. die Auswirkung der Inflation.

Eine der Risikomarge entsprechende Rückstellung findet sich unter HGB nicht. Die Risikomarge wird deshalb in der Spalte „Übrige Veränderungen“ gezeigt.

Sonstige versicherungstechnische Rückstellungen

Posten in Tsd. €			
	Solvabilität II	HGB	Unterschied
Sonstige versicherungstechnische Rückstellungen	—	28.430	-28.430

Solvabilität II

Es liegen keine Sonstigen versicherungstechnischen Rückstellungen nach Solvabilität II vor.

Wertunterschied HGB

Unter dem Posten „Sonstige versicherungstechnische Rückstellungen“ ist der nach HGB zum Bilanzstichtag unter den versicherungstechnischen Rückstellungen als Unterposten ausgewiesene Posten „Schwankungsrückstellung und ähnliche Rückstellungen“ vollständig enthalten.

Die Schwankungsrückstellung ist nach Solvabilität II in voller Höhe implizit im „Überschuss der Vermögenswerte über die Verbindlichkeiten“ enthalten und bei der Zusammensetzung der Eigenmittel in der Ausgleichsrücklage mitberücksichtigt.

Der Unterposten „Sonstige versicherungstechnische Rückstellungen“ aus der HGB-Bilanz wurde in die versicherungstechnischen Rückstellungen umgegliedert und dort der Prämienrückstellung zugeordnet.

Der Unterschied zwischen dem Solvabilität-II-Wertansatz und dem HGB-Wertansatz resultiert demnach aus der Passivierung der Schwankungsrückstellung unter HGB und dem Nichtansatz in der Solvabilitätsübersicht.

D.3 Sonstige Verbindlichkeiten

Änderungen der verwendeten Ansatz- und Bewertungsgrundlagen unter Solvabilität II wurden bei den folgenden Posten im Berichtsjahr nicht vorgenommen.

Verbindlichkeiten in Tsd. €		
	Solvabilität II	HGB
Versicherungstechnische Rückstellungen	520.268	716.462
Eventualverbindlichkeiten	—	—
Andere Rückstellungen als versicherungstechnische Rückstellungen	3.001	3.001
Rentenzahlungsverpflichtungen	13.286	16.245
Depotverbindlichkeiten	—	—
Latente Steuerschulden	42.215	—
Derivate	—	—
Verbindlichkeiten gegenüber Kreditinstituten	—	—
Verbindlichkeiten außer Verbindlichkeiten gegenüber Kreditinstituten	—	—
Verbindlichkeiten gegenüber Versicherungen und Vermittlern	221	221
Verbindlichkeiten gegenüber Rückversicherern	—	—
Verbindlichkeiten (Handel, nicht Versicherung)	69.336	69.336
Nachrangige Verbindlichkeiten	—	—
Nicht in den Basiseigenmitteln aufgeführte nachrangige Verbindlichkeiten	—	—
In den Basiseigenmitteln aufgeführte nachrangige Verbindlichkeiten	—	—
Sonstige nicht an anderer Stelle ausgewiesene Verbindlichkeiten	—	—
Verbindlichkeiten insgesamt	648.327	805.264

Andere Rückstellungen als versicherungstechnische Rückstellungen

Posten in Tsd. €			
	Solvabilität II	HGB	Unterschied
Andere Rückstellungen als versicherungstechnische Rückstellungen	3.001	3.001	—

Solvabilität II

Unter Solvabilität II werden personalbezogene Rückstellungen nach IAS 19 und die anderen sonstigen Rückstellungen nach IAS 37 bewertet. Die Bewertung nach IAS 19 erfolgt in Abhängigkeit davon, welcher Kategorie die Leistungen zugeordnet werden. Kurzfristig fällige Leistungen, die innerhalb von zwölf Monaten vollständig abgezahlt sind, werden mit dem Zeitwert bewertet, der dem undiskontierten Auszahlungsbetrag entspricht.

Der Wertansatz der anderen sonstigen Rückstellungen nach IAS 37 stellt die bestmögliche Schätzung der Verbindlichkeit dar, die zur Erfüllung der gegenwärtigen Verpflichtung zum Abschlussstichtag erforderlich ist.

Bei der Gesellschaft wurden die sonstigen Rückstellungen nicht abgezinst, da der Zinseffekt unwesentlich war. Als Näherungswert wurde die Rückstellungsbewertung nach HGB übernommen.

Leistungen an Arbeitnehmer entsprechend den Kategorien des IAS 19 waren zum Bilanzstichtag in folgender Höhe im Posten „Andere Rückstellungen als versicherungstechnische Rückstellungen“ beinhaltet:

Leistungen an Arbeitnehmer in Tsd. €	
	Berichtsjahr
Ergebnis- und leistungsorientierte Vergütung	378
Urlaubsguthaben	—
Zeitguthaben	—
Zeitwertkonto	—
Sonstiges	—
Summe: Kurzfristig fällige Leistungen an Arbeitnehmer	378
Jubiläumzahlungen	—
Altersteilzeit	—
Summe: Andere langfristig fällige Leistungen an Arbeitnehmer	—
Abfindungen	—
Summe: Leistungen aus Anlass der Beendigung des Arbeitsverhältnisses	—
Gesamtsumme: Leistungen an Arbeitnehmer	378

Wertunterschied HGB

Für die Bewertung der anderen Rückstellungen gilt § 253 Abs. 1 Satz 2 HGB, d. h. Rückstellungen werden in Höhe des nach vernünftiger kaufmännischer Beurteilung notwendigen Erfüllungsbetrages angesetzt.

Bei der Gesellschaft lagen keine langfristigen anderen Rückstellungen (Laufzeit über ein Jahr) vor, es wurde keine Diskontierung nach § 253 Abs. 2 Satz 1 HGB vorgenommen.

Somit ergaben sich keine Wertunterschiede zwischen HGB und Solvabilität II.

Rentenzahlungsverpflichtungen

Posten in Tsd. €			
	Solvabilität II	HGB	Unterschied
Rentenzahlungsverpflichtungen	13.286	16.245	-2.959

Solvabilität II

Die Grundlage für die Bilanzierung von Rentenzahlungsverpflichtungen nach Solvabilität II bilden die Regelungen für leistungsorientierte Pläne als Leistungen nach Beendigung des Arbeitsverhältnisses nach IAS 19. Die Rückstellungen werden nach dem Anwartschaftsbarwertverfahren ermittelt und basieren auf versicherungsmathematischen Gutachten. Relevant für die Berechnung waren eine firmenspezifische Fluktuationswahrscheinlichkeit von 0 %, erwartete Gehaltssteigerungen von 3,5 % sowie Rentenanpassungen von 2,5 % bzw. 2,0 % sowie ein realitätsnaher stichtagsbezogener Rechnungszinssatz. Dieser orientiert sich an der Markttrendite von hochwertigen festverzinslichen, fristadäquaten Unternehmensanleihen. Die Basis für die Ermittlung des Rechnungszinssatzes sind die laufzeit- und währungsadäquaten Renditen von Swaps auf der Grundlage von Bloomberg-Informationen. Der Renditeabstand (Swap Spread) zu hochwertigen (AA) Euro-Industrieanleihen basiert auf den Indizes des Anbieters ICE. Die Berechnung der Rentenzahlungsverpflichtungen erfolgte zum 31.12.2022 auf Basis des Zinssatzes von 3,46 %. Den biometrischen Daten liegen die Richttafeln RT 2018 G der Heubeck-Richttafeln-GmbH, Köln, in der Fassung vom Oktober 2018 zugrunde.

Da bei der Gesellschaft die Voraussetzungen für saldierungsfähiges Planvermögen gemäß IAS 19.8 nicht gegeben sind, entspricht der Ausweis der Rentenzahlungsverpflichtungen zum Bilanzstichtag dem vollen gutachterlich ermittelten Verpflichtungsumfang.

Wertunterschied HGB

Nach § 249 Abs. 1 Satz 1 HGB werden alle unmittelbaren Altersversorgungszusagen als Rentenzahlungsverpflichtungen bilanziert.

Die Grundlage für die Bewertung von Rentenzahlungsverpflichtungen bildet § 253 Abs. 1 Satz 2 HGB, wonach Rückstellungen in Höhe des nach vernünftiger kaufmännischer Beurteilung notwendigen Erfüllungsbetrags angesetzt werden. In Anlehnung an IAS 19 werden diese ebenfalls nach dem Anwartschaftsbarwertverfahren ermittelt und basieren auf versicherungsmathematischen Gutachten. Dabei werden die gleichen Trendannahmen wie nach Solvabilität II berücksichtigt. Den biometrischen Daten liegen ebenfalls die Richttafeln RT 2018 G der Heubeck-Richttafeln-GmbH, Köln, in der Fassung vom Oktober 2018 zugrunde. Jedoch erfolgt die Diskontierung der Werte nach § 253 Abs. 2 Satz 2 HGB pauschal mit dem durchschnittlichen Marktzinssatz, der sich bei einer angenommenen Restlaufzeit von 15 Jahren ergibt und monatlich von der Deutschen Bundesbank veröffentlicht wird. Dieser Zinssatz lag zum 31.12.2022 bei 1,79 %.

Sowohl nach Solvabilität II als auch nach HGB wird der volle gutachterlich ermittelte Verpflichtungsumfang angesetzt, Bilanzierungswahlrechte nach HGB mit zeitverzögerter Erfassung von Teilbeträgen werden nicht genutzt.

Zum 31.12.2022 bestanden für einzelne Zusagen unter dem Posten „Forderungen (Handel, nicht Versicherung)“ bilanzierte Erstattungsansprüche an die HCL aus Rückdeckungsversicherungsverträgen, wobei seit dem Berichtsjahr Bewertungsunterschiede zwischen Solvabilität II und HGB bei Forderungen für nur teilweise versicherungsgebundene Pensionszusagen zu beachten sind.

Abweichungen zwischen Solvabilität II und HGB ergaben sich in Folge der Anwendung unterschiedlicher Rechnungszinssätze: Während der Diskontierungszinssatz nach Solvabilität II marktkonsistent und stichtagsbezogen ermittelt wird, kommt nach HGB ein Durchschnittszinssatz zur Anwendung. Daraus ergaben sich Wertunterschiede in Höhe von -2.959 Tsd. €.

Latente Steuerschulden

Posten in Tsd. €			
	Solvabilität II	HGB	Unterschied
Latente Steuerschulden	42.215	—	42.215

Solvabilität II

Bei der Ermittlung der latenten Steuern wurde die Methodik gemäß den Vorschriften des IAS 12 angewandt. Die Steuerabgrenzung erfolgt dabei für Ertragssteuern, d. h. für die Körperschaftsteuer inkl. Solidaritätszuschlag sowie die Gewerbesteuer. Die Bewertung der latenten Steuern erfolgte unter Solvabilität II nach der Liability-Methode. Dabei wurden die spezifisch geltenden Vorschriften des maßgeblichen Steuerrechts sowie der unternehmensindividuelle Steuersatz bei der künftigen Auflösung der temporären Differenzen berücksichtigt. Es wurden die Steuersätze verwendet, die zum Bilanzstichtag gültig oder angekündigt waren. Die Steuerschulden wurden nach Solvabilität II nicht abgezinst.

Die Höhe der latenten Steuerschulden ergab sich bei der Gesellschaft aus zeitlich begrenzten Unterschieden im Wertansatz von Vermögenswerten und Schulden unter Solvabilität II und der nationalen steuerlichen Bewertung.

Die Entstehungsursachen passiver latenter Steuern im Berichtsjahr können in der folgenden Tabelle abgelesen werden:

Entstehungsursachen passiver latenter Steuern in Tsd. €	
	Berichtsjahr
Immaterielle Vermögenswerte	—
Kapitalanlagen	3.663
Einforderbare Beträge aus Rückversicherungsverträgen	—
Übrige Aktiva	—
Versicherungstechnische Rückstellungen	38.552
Andere Rückstellungen	—
Übrige Passiva	—
Summe	42.215

Wertunterschied HGB

Latente Steuerschulden müssen gemäß § 274 Abs. 1 Satz 1 HGB als Wertunterschied zwischen handelsrechtlicher und steuerlicher Bewertung von Vermögensgegenständen, Schulden und Rechnungsabgrenzungsposten passiviert (Passivierungspflicht) werden. Aufgrund des Aktivüberhangs an latenten Steuern (siehe „Latente Steueransprüche“) wurde der Posten latente Steuerschulden nach HGB mit Null ausgewiesen.

Ein Wertunterschied ergibt sich in Höhe des Solvabilität-II-Ansatzes.

Verbindlichkeiten gegenüber Versicherungen und Vermittlern

Posten in Tsd. €			
	Solvabilität II	HGB	Unterschied
Verbindlichkeiten gegenüber Versicherungen und Vermittlern	221	221	—

Solvabilität II

Die Verbindlichkeiten gegenüber Versicherungen und Vermittlern beinhalteten im Wesentlichen überfällige Verbindlichkeiten gegenüber Versicherungsvermittlern aus Provisionen. Die Verbindlichkeiten wurden zum Erfüllungsbetrag angesetzt, der dem beizulegenden Zeitwert entsprach. Langfristige Verbindlichkeiten, mit einer Laufzeit über einem Jahr, existierten nicht.

Wertunterschied HGB

Die Bewertung der Verbindlichkeiten aus dem selbst abgeschlossenen Versicherungsgeschäft erfolgte nach § 253 Abs. 1 Satz 2 HGB zum Erfüllungsbetrag.

Somit ergeben sich zwischen Solvabilität II und HGB keine Wertunterschiede.

Verbindlichkeiten (Handel, nicht Versicherung)

Posten in Tsd. €			
	Solvabilität II	HGB	Unterschied
Verbindlichkeiten (Handel, nicht Versicherung)	69.336	69.336	—

Solvabilität II

Unter diesem Posten wurden im Wesentlichen Verbindlichkeiten gegenüber verbundenen Unternehmen (Verrechnung, EAV), Verbindlichkeiten aus noch abzuführenden Steuern und aus Beteiligungen abgebildet. Verbindlichkeiten mit kurzfristigem Charakter (Laufzeit geringer als ein Jahr) wurden zu ihren Nominalbeträgen angesetzt, die dem beizulegenden Zeitwert entsprachen. Langfristige Verbindlichkeiten (Laufzeit länger als ein Jahr) existierten nicht.

Wertunterschied HGB

Die Bewertung der Verbindlichkeiten (Handel, nicht Versicherung) erfolgte nach § 253 Abs. 1 Satz 2 HGB zum Erfüllungsbetrag.

Somit ergeben sich zwischen Solvabilität-II- und HGB-Ansatz keine Wertunterschiede.

D.4 Alternative Bewertungsmethoden

In der folgenden Übersicht sind alle finanziellen Posten dargestellt, in denen alternative Bewertungsmethoden bei der Bewertung für Solvabilitätszwecke zur Anwendung kamen:

Vermögenswerte und Verbindlichkeiten	alternative Bewertungsmethoden
Vermögenswerte	
Aktien	
Aktien – nicht notiert	Net-Asset-Value-Verfahren
Anleihen	
Unternehmensanleihen	Barwert-Methode
Organismen für gemeinsame Anlagen	Rücknahmepreis
Darlehen und Hypotheken	
Darlehen und Hypotheken an Privatpersonen	Barwert-Methode

D.5 Sonstige Angaben

Es bestehen keine weiteren als die bereits beschriebenen Informationen, die die Bewertung für Solvabilitätszwecke der Gesellschaft betreffen und an dieser Stelle anzugeben wären.

E Kapitalmanagement

E.1 Eigenmittel

Angaben zu Zielen, Leitlinien und Verfahren des Managements der Eigenmittel

Die Gesellschaft hat als Tochtergesellschaft der HUK-COBURG-Holding AG die Vorgabe, die aufsichtsrechtlichen Anforderungen deutlich zu überdecken.

Die Eigenmittelentwicklung der Gesellschaft wird laufend beobachtet und dem Vorstand quartalsweise berichtet.

Der Geschäftsplanungshorizont beträgt fünf Jahre.

Eigenkapital nach HGB

Das handelsrechtliche Eigenkapital betrug 118.904 (Vorjahr: 118.904) Tsd. € und setzte sich aus folgenden Bestandteilen zusammen:

Eigenkapital HGB in Tsd. €			
	Berichtsjahr	Vorjahr	Veränderung
Gezeichnetes Kapital	12.000	12.000	—
Eingezahltes Grundkapital	12.000	12.000	—
Kapitalrücklage gesamt	100.488	100.488	—
Kapitalrücklage mit Agio	10.391	10.391	—
Kapitalrücklage ohne Agio	90.097	90.097	—
Gewinnrücklagen gesamt	6.415	6.415	—
Gesetzliche Rücklage	1.023	1.023	—
Andere Gewinnrücklagen	5.393	5.393	—
Eigenkapital HGB	118.904	118.904	—

Eigenmittel nach Solvabilität II

Ausgleichsrücklage

Der Überschuss der Vermögenswerte über die Verbindlichkeiten gemäß den Vorschriften nach Solvabilität II betrug 344.893 (Vorjahr: 377.396) Tsd. €.

Die Wertunterschiede ergaben sich insbesondere bei folgenden Posten auf der Aktivseite der Solvabilitätsübersicht: Anlagen, latente Steueransprüche und Forderungen (Handel, nicht Versicherung). Auf der Passivseite resultierten die wesentlichen Unterschiede aus der Umbewertung der versicherungstechnischen Rückstellungen, dem Ansatz der latenten Steuerschulden sowie der Rentenzahlungsverpflichtungen. Die Schwankungsrückstel-

lung ist der einzige Passivposten, der in der Bilanz nach HGB, jedoch nicht in der Solvabilitätsübersicht enthalten ist. Eine detaillierte Darstellung der Wertunterschiede zwischen Solvabilität II und HGB ist Kapitel D zu entnehmen.

Die Ausgleichsrücklage setzte sich zusammen aus dem Eigenkapital nach HGB und den Bewertungsunterschieden der Vermögenswerte und der Verbindlichkeiten in Höhe von 225.989 Tsd. € sowie dem Abzug der sonstigen Basiseigenmittelbestandteile. Diese setzten sich wiederum zusammen aus dem Grundkapital und dem auf das Grundkapital entfallenden Emissionsagio.

Die Ausgleichsrücklage ist damit die Eigenmittelgröße mit der größten Sensitivität hinsichtlich der Veränderungen der Geschäftsentwicklungen und der Kapitalmarktsituation.

Ausgleichsrücklage nach Solvabilität II in Tsd. €

	Berichtsjahr	Vorjahr	Veränderung
Eigenkapital HGB	118.904	118.904	—
Differenz bei der Bewertung	225.989	258.492	-32.503
+ Differenz bei der Bewertung der Vermögenswerte	69.051	163.079	-94.027
- Differenz bei der Bewertung der versicherungstechnischen Rückstellungen	-196.194	-132.582	-63.612
- Differenz bei der Bewertung sonstiger Verbindlichkeiten	39.256	37.169	2.088
Überschuss der Vermögenswerte über die Verbindlichkeiten	344.893	377.396	-32.503
- Vorhersehbare Dividenden, Ausschüttungen und Entgelte	—	—	—
- Sonstige Basiseigenmittelbestandteile	22.391	22.391	—
Ausgleichsrücklage nach Solvabilität II	322.502	355.005	-32.503

Abzugsposten

Nachfolgende Tabelle stellt die Abzugsposten im Einzelnen dar und zeigt die nach Abzug verbleibenden Basiseigenmittel auf:

Abzugsposten in Tsd. €			
	Berichtsjahr	Vorjahr	Veränderung
Überschuss der Vermögenswerte über die Verbindlichkeiten	344.893	377.396	-32.503
Abzugsposten	—	—	—
Vorhersehbare Dividenden, Ausschüttungen und Entgelte	—	—	—
Abzug für Beteiligungen an Finanz- und Kreditinstituten	—	—	—
Sonstige nicht verfügbare Eigenmittel	—	—	—
Basiseigenmittel nach Abzügen	344.893	377.396	-32.503

Ein Abzug für vorhersehbare Dividenden, Ausschüttungen und Entgelte war nicht vorzunehmen. Die Gesellschaft hat grundsätzlich einen Gewinnabführungsvertrag mit der Muttergesellschaft abgeschlossen.

Bei den Abzugsposten waren keine Werte zu berücksichtigen, die aus Ring-Fenced Funds und Matching-Adjustment-Portfolios resultieren.

Darüber hinaus lagen keine signifikanten Beschränkungen und Abzüge oder Belastungen von Eigenmitteln vor.

Basiseigenmittel

Der Überschuss der Vermögenswerte über die Verbindlichkeiten betrug nach abzugspflichtigen Posten 344.893 (Vorjahr: 377.396) Tsd. €. Die Summe der sich daraus ergebenden Basiseigenmittel enthält nachfolgende Bestandteile, die in die jeweilige, ihren Kriterien und ihrer Qualität entsprechende Eigenmittelklasse (im Folgenden auch als Tier bezeichnet) klassifiziert wurden:

Basiseigenmittelbestandteile in Tsd. €			
	Berichtsjahr	Vorjahr	Veränderung
Tier 1 Kapital			
Eingezahltes Grundkapital	12.000	12.000	—
Auf Grundkapital entfallendes Emissionsagio	10.391	10.391	—
Ausgleichsrücklage	322.502	355.005	-32.503
Summe Tier 1 Kapital	344.893	377.396	-32.503
Tier 2 Kapital	—	—	—
Tier 3 Kapital	—	—	—
Summe Basiseigenmittel	344.893	377.396	-32.503

Beim eingezahlten Grundkapital sowie auf das Grundkapital entfallendes Emissionsagio ergaben sich keine Veränderungen gegenüber dem Vorjahr.

Der Rückgang der Ausgleichsrücklage um 32.503 Tsd. € im Vergleich zum Vorjahr war im Wesentlichen auf die Veränderung in den folgenden Posten der Solvabilitätsübersicht zurückzuführen:

Vermögenswerte:

Bei den Anleihen erhöhten Zugänge i. H. v. 97.006 Tsd. € den Wert der Position, dem entgegen standen Abgänge i. H. v. 74.766 Tsd. €. Aufgrund der stichtagsbezogenen Bewertung ergeben sich wertmindernde Unterschiede i. H. v. 62.080 Tsd. €. Die wertverändernden Unterschiede sind kursbedingt.

Abgänge i. H. v. 32.573 Tsd. € verminderten den Wert des Postens Anteile an verbundenen Unternehmen, einschließlich Beteiligungen. Aufgrund der stichtagsbezogenen Bewertung der Anteile an verbundenen Unternehmen inkl. Beteiligungen ergaben sich werterhöhende Unterschiede i. H. v. 1.392 Tsd. €.

Die Veränderung der Latenten Steueransprüche i. H. v. 19.216 Tsd. € resultierten aus stichtags- und kursbedingten Wertänderungen der Kapitalanlagen, speziell den Anleihen und Organismen für gemeinsame Anlagen.

Verbindlichkeiten:

Die Veränderung der versicherungstechnischen Rückstellungen war im Wesentlichen auf die deutlich gestiegenen Zinsen zurückzuführen. Dieser Effekt überlagerte den Anstieg der Rückstellungen infolge der Inflation.

Die Veränderung der Latenten Steuerschulden i. H. v. 7.134 Tsd. € resultierte größtenteils aus dem zinsbedingten Rückgang der versicherungstechnischen Rückstellungen. Stichtags- und kursbedingte Wertänderungen bei den Organismen für gemeinsame Anlagen kompensierten die Veränderung teilweise.

Der Anstieg der Verbindlichkeiten (Handel, nicht Versicherung) in Höhe von 41.693 Tsd. € resultierte im Wesentlichen aus den i. H. v. 41.817 Tsd. € gestiegenen Verbindlichkeiten gegenüber verbundenen Unternehmen aufgrund einer gesunkenen Verrechnung im Berichtsjahr in Höhe von 6.674 Tsd. € und einer höheren Ergebnisabführung einschließlich Steuerumlagen in Höhe von 48.490 Tsd. €.

Die Gesellschaft verfügte über keine Eigenmittelbestandteile, die unter die Übergangsregelung nach den Artikeln 308b Abs. 9 und 10 RR fielen.

Die Gesellschaft verfügte über keine nachrangigen Verbindlichkeiten.

Da die Gesellschaft über keine Eigenmittel gemäß Artikel 71 Abs. 1e DVO verfügte, entfiel die Angabe über einen Kapitalverlustausgleichsmechanismus des entsprechenden Eigenmittelbestandteiles.

Erläuternde Angaben zur Anerkennung latenter Steueransprüche

Latente Steueransprüche ergaben sich bei der Gesellschaft aus zeitlich begrenzten Unterschieden im Wertansatz von Vermögenswerten und Schulden unter Solvabilität II und der nationalen steuerlichen Bewertung. Aus steuerlichen Verlustvorträgen sowie Steuerergutschriften resultierten keine aktiven latenten Steuern.

Die latenten Steueransprüche wurden mindestens in dem Umfang aktiviert, in dem gegenüber derselben Steuerbehörde umkehrbare latente Steuerschulden bestanden.

Aufgrund des Überhangs latenter Steuerschulden war die Verwendung der latenten Steueransprüche nicht von erwarteten künftigen Gewinnen abhängig. Es bestanden zum Berichtszeitpunkt keine latenten Netto-Steueransprüche, die als Differenz aus dem anerkannten Betrag der latenten Steueransprüche und dem Betrag der latenten Steuerverbindlichkeiten berechnet werden.

Ergänzende Eigenmittel

Ergänzend zu den Basiseigenmitteln können bestimmte Eigenmittel hinzugerechnet werden, die bei Bedarf eingefordert werden können (sog. ergänzende Eigenmittel). Zudem können nach Genehmigung weitere Bestandteile mit Eigenmittelcharakter angerechnet werden, die zur Verlustdeckung dienen.

Derzeit sind bei der Gesellschaft keine ergänzenden Eigenmittel vorhanden.

Verfügbare Eigenmittel

Die Basiseigenmittel und die ergänzenden Eigenmittel ergeben zusammen die verfügbaren Eigenmittel zur Bedeckung der SCR in Höhe von 344.893 (Vorjahr: 377.396) Tsd. €.

Da die Gesellschaft weder über Eigenmittel nach Tier 2 und Tier 3 noch über ergänzende Eigenmittel verfügt, entsprechen die verfügbaren Eigenmittel zur Bedeckung der SCR den verfügbaren Eigenmitteln zur Bedeckung der MCR.

Sie verteilen sich wie folgt auf die drei Qualitätsklassen nach den Solvabilitätsvorschriften:

Verfügbare Eigenmittelbestandteile in Tsd. €

	Gesamt	Tier 1 unbeschränkt	Tier 1 beschränkt	Tier 2	Tier 3
Basiseigenmittel nach Abzügen	344.893	344.893	—	—	—
Ergänzende Eigenmittel	—	n. a.	n. a.	—	—
Verfügbare Eigenmittel SCR	344.893	344.893	—	—	—
Verfügbare Eigenmittel MCR	344.893	344.893	—	—	n. a.

Gemäß Artikel 98 RR in Verbindung mit Artikel 82 DVO unterliegen die Eigenmittel zur Bedeckung der Kapitalanforderungen (SCR, MCR) Beschränkungen. Zunächst werden die Eigenmittel in drei unterschiedliche Qualitätsklassen ("Tiers") eingeteilt. Diese Unterteilung hat zur Folge, dass nur die Eigenmittelbestandteile der höchsten Qualität (Tier1) unbeschränkt zur Bedeckung der Solvabilitätskapital- und der Mindestkapitalanforderungen anrechnungsfähig sind. Die Eigenmittel, die unter die Übergangsmaßnahmen gemäß Artikel 308b Abs. 9 und Abs. 10 RR fallen und die Tier 1 Kriterien erfüllen, dürfen nur einen Anteil in Höhe von 20 % der gesamten Tier 1 Eigenmittel ausmachen. Die Eigenmittel Tier 2

und Tier 3 dürfen nur maximal 50 % der Solvabilitätskapitalanforderung ausmachen, wobei jene der Klasse 3 weniger als 15 % der Solvabilitätskapitalanforderung betragen dürfen. Die Tier 1 Eigenmittel müssen also mindestens 50 % der Solvabilitätskapitalanforderung betragen. Zur Bedeckung der Mindestkapitalanforderung dürfen ausschließlich Basiseigenmittel der Klassen 1 und 2 eingesetzt werden, wobei die Summe der Tier 1 Eigenmittel mindestens 80 % der Mindestkapitalanforderung betragen muss.

Limitprüfung

Kapitalanforderungen in Tsd. €	
	Berichtsjahr
Solvabilitätskapitalanforderung (SCR)	179.311
Mindestkapitalanforderung (MCR)	74.982

Der Mindestanteil zur Bedeckung der SCR mit Tier 1 Eigenmitteln belief sich auf:

Mindestanteil zur Bedeckung der SCR - Tier 1	
Verfügbare Tier-1-Eigenmittel in Tsd. €	344.893
Mindestanteil: 50 % der zu bedeckenden SCR in Tsd. €	89.655
Anrechnungsfähige Tier-1-Eigenmittel in Tsd. €	344.893
Verfügbare Tier-1-Eigenmittel in Prozent der SCR	192

Die nachfolgenden Bestandteile der Tier 1 Eigenmittel dürfen nicht mehr als 20 % am Gesamtbetrag der Tier 1 Eigenmittel betragen:

Besondere Kapitalinstrumente Tier 1 in Tsd. €	
	Berichtsjahr
Nachrangige Verbindlichkeiten	—
Eigenmittel, die der Übergangsvorschrift gemäß Artikel 308b Abs. 9 RR entsprechen	—
Zwischensumme	—
Gesamtbetrag der Tier-1-Eigenmittel	344.893
Anteil der Zwischensumme am Gesamtbetrag der Tier-1-Eigenmittel in Prozent	—

Da der Anteil dieser Tier-1-Eigenmittel unter 20 % lag, war eine Kappung der Tier-1-Eigenmittel nicht erforderlich.

Die Gesellschaft verfügt weder über Nachrangige Verbindlichkeiten noch über Eigenmittel, bei denen die Übergangsvorschriften angewandt wurden.

Der Maximalanteil zur Bedeckung der SCR mit Tier 3 Eigenmitteln belief sich auf:

Maximalanteil zur Bedeckung der SCR - Tier 3	
Verfügbare Tier-3-Eigenmittel in Tsd. €	—
Maximalanteil: 15 % der zu bedeckenden SCR in Tsd. €	26.897
Anrechnungsfähige Tier-3-Eigenmittel in Tsd. €	—
Verfügbare Tier-3-Eigenmittel in Prozent der SCR	—

Der Maximalanteil zur Bedeckung der SCR mit Tier 2 und Tier 3 Eigenmitteln zusammen belief sich auf:

Maximalanteil zur Bedeckung der SCR - Tier 2 und Tier 3	
Verfügbare Tier-2- und Tier-3-Eigenmittel in Tsd. €	—
Maximalanteil: 50 % der zu bedeckenden SCR in Tsd. €	89.655
Anrechnungsfähige Tier-2- und Tier-3 Eigenmittel in Tsd. €	—
Verfügbare Tier-2- und Tier-3-Eigenmittel in Prozent der SCR	—

Für die Gesellschaft war keine Kappung der Eigenmittel nach Prüfung der Anrechnungsgrenzen erforderlich, somit entsprechen die anrechnungsfähigen SCR-Eigenmittel den verfügbaren SCR-Eigenmitteln.

Der Mindestanteil zur Bedeckung der MCR mit Tier 1 Eigenmitteln belief sich auf:

Mindestanteil zur Bedeckung der MCR - Tier 1	
Verfügbare Tier-1-Eigenmittel in Tsd. €	344.893
Mindestanteil: 80 % der zu bedeckenden MCR in Tsd. €	59.985
Anrechnungsfähige Tier-1-Eigenmittel in Tsd. €	344.893
Verfügbare Tier-1-Eigenmittel in Prozent der MCR	460

Der Maximalanteil zur Bedeckung der MCR mit Tier 2 Eigenmitteln belief sich auf:

Maximalanteil zur Bedeckung der MCR - Tier 2	
Verfügbare Tier-2-Eigenmittel in Tsd. €	—
Maximalanteil: 20 % der zu bedeckenden MCR in Tsd. €	14.996
Anrechnungsfähige Tier-2-Eigenmittel in Tsd. €	—
Verfügbare Tier-2-Eigenmittel in Prozent der MCR	—

Für die Gesellschaft war keine Kappung der Eigenmittel nach Prüfung der Anrechnungsgrenzen erforderlich, somit entsprechen die anrechnungsfähigen MCR-Eigenmittel den verfügbaren MCR-Eigenmitteln.

Anrechnungsfähige Eigenmittel

Die Gesellschaft verfügte nach Durchführung der Limitprüfung über folgende „Anrechnungsfähige Eigenmittel“:

Eigenmittelbestandteile in Tsd. €					
	Gesamt	Tier 1 unbeschränkt	Tier 1 beschränkt	Tier 2	Tier 3
Anrechnungsfähige Eigenmittel SCR	344.893	344.893	—	—	—
Anrechnungsfähige Eigenmittel MCR	344.893	344.893	—	—	—

Bezüglich der Angabe der Solvabilitätsquote und der MCR-Bedeckungsquote wird auf das folgende Kapitel E.2 verwiesen.

Derzeit werden keine zusätzlichen Solvabilitätsquoten berechnet.

E.2 Solvabilitätsanforderung und Mindestkapitalanforderung

Die Gesellschaft verwendet zur Berechnung der Kapitalanforderungen die Standardformel. Ein Internes Modell wurde nicht implementiert und derzeit ist auch kein Antrag auf ein solches geplant.

Bei den Berechnungen werden gemäß Genehmigung der BaFin unternehmensspezifische Parameter (USP) berücksichtigt. Die Verwendung der USP erfolgt ausschließlich für die HCR und nicht auf Gruppenebene.

Die folgende Tabelle zeigt die Ergebnisse der SCR- und MCR-Berechnung, wobei die angegebenen Beiträge der Kapitalanforderungen noch der aufsichtsrechtlichen Prüfung unterliegen.

Solvabilitäts- und Mindestkapitalanforderung in Tsd. €	
	Berichtsjahr
Basis SCR	202.481
vt. Risiko Nichtleben	86.660
Marktrisiko	161.588
Gegenparteiausfallrisiko	2.218
Diversifikationseffekt	-47.985
Operationelles Risiko	15.160
Verlustausgleichsfähigkeit latenter Steuern	-38.330
Solvabilitätskapitalanforderung	179.311
Mindestkapitalanforderung	74.982

Das Marktrisiko und das Nichtlebensversicherungstechnische Risiko sind die größten Risiken der Gesellschaft. Die übrigen Risiken fallen wesentlich geringer aus.

Die Diversifikation ergibt sich hauptsächlich daraus, dass Nichtlebensversicherungstechnische Risiken und Marktrisiken nicht immer gleichzeitig eintreten. Die Diversifikation zwischen den übrigen Risikokategorien ist von vergleichsweise geringer Bedeutung. Der Diversifikationseffekt und die Verlustausgleichsfähigkeit der latenten Steuern haben einen deutlichen Einfluss auf das Gesamtrisiko.

Die latenten Steuerschulden übersteigen die latenten Steueransprüche um 13.844 Tsd. €. Bei Eintritt eines Verlusts in Höhe der SCR würden im Saldo latente Steueransprüche in Höhe von 29.636 Tsd. € entstehen. Diese können zu 83 % durch die zu erwartenden Steuerzahlungen aus zukünftigen Gewinnen bedeckt werden. Die Verlustausgleichsfähigkeit latenter Steuern wurde dementsprechend auf 38.330 Tsd. € angepasst.

Die SCR ist im Vergleich zum ersten Tag des Berichtszeitraums um 16 % und die MCR um 8% gesunken, was insbesondere auf den kapitalmarktbedingten Rückgang der Marktrisiken zurückzuführen ist. Darüber hinaus gab es keine gemäß Art. 297 Abs. 2 h) DVO offenzulegenden wesentlichen Änderungen der SCR und MCR.

Wie oben dargestellt, nutzt die Gesellschaft bei Anwendung der Standardformel USP. Da sie ausschließlich Rechtsschutzversicherung betreibt, beziehen sich die Berechnungen der USP ausschließlich auf den Geschäftsbereich Rechtsschutzversicherung. Die USP fließen in die Sub-Risikomodule Prämienrisiko und Reserverisiko ein. Das Prämienrisiko wird auf Bruttobasis berechnet, da die passive Rückversicherung von untergeordneter Bedeutung ist. Beim Reserverisiko wird wegen der höheren Angemessenheit Methode-1 (Lognormal-Methode) verwendet.

Vereinfachte Berechnungen werden nicht angewendet.

Die Bundesrepublik Deutschland macht von der im Artikel 51 Abs. 2 Nr. 3 RR vorgesehenen Option Gebrauch und somit entfällt die Angabe gemäß Artikel 297 Abs. 2f) DVO.

Die Berechnung der MCR basiert auf den im Jahresabschluss ausgewiesenen Beitragseinnahmen und den in der Solvabilitätsübersicht dargestellten versicherungstechnischen Rückstellungen.

Im Folgenden werden die Bedeckungsquoten zum Jahresende dargestellt.

Risikotragfähigkeit	
	Berichtsjahr
Solvabilitätsquote	192%
Anrechnungsfähige Eigenmittel zur Bedeckung der SCR in Tsd. €	344.893
Solvabilitätskapitalanforderung in Tsd. €	179.311
MCR-Bedeckungsquote	460%
Anrechnungsfähige Eigenmittel zur Bedeckung der MCR in Tsd. €	344.893
Mindestkapitalanforderung in Tsd. €	74.982

Aus den dargestellten Werten wird die gute Kapitalausstattung der Gesellschaft deutlich.

E.3 Verwendung des durationsbasierten Untermoduls Aktienrisiko bei der Berechnung der Solvabilitätskapitalanforderung

Die Bundesrepublik Deutschland hat keinen Gebrauch von der Option gemacht, die Verwendung eines durationsbasierten Submoduls Aktienrisiko zuzulassen.

Das durationsbasierte Untermodul Aktienrisiko wird daher nicht verwendet.

E.4 Unterschiede zwischen der Standardformel und etwa verwendeten Internen Modellen

Die Gesellschaft verwendet zur Berechnung der SCR kein Internes Modell.

E.5 Nichteinhaltung der Mindestkapitalanforderung und Nichteinhaltung der Solvenzkapitalanforderung

Die Kapitalanforderungen wurden über den gesamten Berichtszeitraum deutlich überdeckt. Zu keinem Zeitpunkt bestand für die Ge-

sellschaft die Gefahr der Nichteinhaltung der Solvenzkapitalanforderung oder gar der Nichteinhaltung der Mindestkapitalanforderung.

E.6 Sonstige Angaben

Weitere wesentliche Informationen über das Kapitalmanagement der Gesellschaft, die über die bereits dargestellten Aspekte hinausgehen, lagen für das Berichtsjahr nicht vor.

Anhang

S.02.01.02 – Werte in Tsd. €

Bilanz	Vermögenswerte	Solvabilität-II-Wert C0010
	Geschäfts- oder Firmenwert	R0010 n. a.
	Abgegrenzte Abschlussaufwendungen	R0020 n. a.
	Immaterielle Vermögenswerte	R0030 —
	Latente Steueransprüche	R0040 28.371
	Überschuss bei den Altersversorgungsleistungen	R0050 —
	Sachanlagen für den Eigenbedarf	R0060 29
	Anlagen (außer Vermögenswerten für indexgebundene und fondsgebundene Verträge)	R0070 934.777
	Immobilien (außer zur Eigennutzung)	R0080 —
	Anteile an verbundenen Unternehmen, einschließlich Beteiligungen	R0090 53.897
	Aktien	R0100 91
	Aktien – notiert	R0110 —
	Aktien – nicht notiert	R0120 91
	Anleihen	R0130 363.353
	Staatsanleihen	R0140 86.572
	Unternehmensanleihen	R0150 264.752
	Strukturierte Schuldtitel	R0160 12.028
	Besicherte Wertpapiere	R0170 —
	Organismen für gemeinsame Anlagen	R0180 517.209
	Derivate	R0190 228
	Einlagen außer Zahlungsmitteläquivalenten	R0200 —
	Sonstige Anlagen	R0210 —
	Vermögenswerte für index- und fondsgebundene Verträge	R0220 —
	Darlehen und Hypotheken	R0230 1.031
	Policendarlehen	R0240 —
	Darlehen und Hypotheken an Privatpersonen	R0250 1.031
	Sonstige Darlehen und Hypotheken	R0260 —
	Einforderbare Beträge aus Rückversicherungsverträgen von:	R0270 -42
	Nichtlebensversicherungen und nach Art der Nichtlebensversicherung betriebenen Krankenversicherungen	R0280 -42
	Nichtlebensversicherungen außer Krankenversicherungen	R0290 -42
	Nach Art der Nichtlebensversicherung betriebenen Krankenversicherungen	R0300 —
	Lebensversicherungen außer Krankenversicherungen und fonds- und indexgebundenen Versicherungen und nach Art der Lebensversicherung betriebenen Krankenversicherungen	R0310 —
	Nach Art der Lebensversicherung betriebenen Krankenversicherungen	R0320 —
	Lebensversicherungen außer Krankenversicherungen und fonds- und indexgebundenen Versicherungen	R0330 —
	Lebensversicherungen, fonds- und indexgebunden	R0340 —
	Depotforderungen	R0350 —
	Forderungen gegenüber Versicherungen und Vermittlern	R0360 6.315
	Forderungen gegenüber Rückversicherern	R0370 —
	Forderungen (Handel, nicht Versicherung)	R0380 22.618
	Eigene Anteile (direkt gehalten)	R0390 —
	In Bezug auf Eigenmittelbestandteile fällige Beträge oder ursprünglich eingeforderte, aber noch nicht eingezahlte Mittel	R0400 —
	Zahlungsmittel und Zahlungsmitteläquivalente	R0410 —
	Sonstige nicht an anderer Stelle ausgewiesene Vermögenswerte	R0420 119
	Vermögenswerte insgesamt	R0500 993.219

S.02.01.02 - Werte in Tsd. €

Bilanz		Solvabilität-II-Wert C0010
Verbindlichkeiten		
Versicherungstechnische Rückstellungen – Nichtlebensversicherung	R0510	520.268
Versicherungstechnische Rückstellungen – Nichtlebensversicherung (außer Krankenversicherung)	R0520	520.268
Versicherungstechnische Rückstellungen als Ganzes berechnet	R0530	—
Bester Schätzwert	R0540	505.328
Risikomarge	R0550	14.940
Versicherungstechnische Rückstellungen – Krankenversicherung (nach Art der Nichtlebensversicherung)	R0560	—
Versicherungstechnische Rückstellungen als Ganzes berechnet	R0570	—
Bester Schätzwert	R0580	—
Risikomarge	R0590	—
Versicherungstechnische Rückstellungen – Lebensversicherung (außer fonds- und indexgebundenen Versicherungen)	R0600	—
Versicherungstechnische Rückstellungen – Krankenversicherung (nach Art der Lebensversicherung)	R0610	—
Versicherungstechnische Rückstellungen als Ganzes berechnet	R0620	—
Bester Schätzwert	R0630	—
Risikomarge	R0640	—
Versicherungstechnische Rückstellungen – Lebensversicherung (außer Krankenversicherungen und fonds- und indexgebundenen Versicherungen)	R0650	—
Versicherungstechnische Rückstellungen als Ganzes berechnet	R0660	—
Bester Schätzwert	R0670	—
Risikomarge	R0680	—
Versicherungstechnische Rückstellungen – fonds- und indexgebundene Versicherungen	R0690	—
Versicherungstechnische Rückstellungen als Ganzes berechnet	R0700	—
Bester Schätzwert	R0710	—
Risikomarge	R0720	—
Sonstige versicherungstechnische Rückstellungen	R0730	n. a.
Eventualverbindlichkeiten	R0740	—
Andere Rückstellungen als versicherungstechnische Rückstellungen	R0750	3.001
Rentenzahlungsverpflichtungen	R0760	13.286
Depotverbindlichkeiten	R0770	—
Latente Steuerschulden	R0780	42.215
Derivate	R0790	—
Verbindlichkeiten gegenüber Kreditinstituten	R0800	—
Finanzielle Verbindlichkeiten außer Verbindlichkeiten gegenüber Kreditinstituten	R0810	—
Verbindlichkeiten gegenüber Versicherungen und Vermittlern	R0820	221
Verbindlichkeiten gegenüber Rückversicherern	R0830	—
Verbindlichkeiten (Handel, nicht Versicherung)	R0840	69.336
Nachrangige Verbindlichkeiten	R0850	—
Nicht in den Basiseigenmitteln aufgeführte nachrangige Verbindlichkeiten	R0860	—
In den Basiseigenmitteln aufgeführte nachrangige Verbindlichkeiten	R0870	—
Sonstige nicht an anderer Stelle ausgewiesene Verbindlichkeiten	R0880	—
Verbindlichkeiten insgesamt	R0900	648.327
Überschuss der Vermögenswerte über die Verbindlichkeiten	R1000	344.893

S.05.01.02 – Werte in Tsd. €

Prämien, Forderungen und Aufwendungen nach Geschäftsbereichen		Geschäftsbereich für: Nichtlebensversicherungs- und Rückversicherungsverpflichtungen (Direktversicherungsgeschäft und in Rückdeckung übernommenes proportionales Geschäft)								
		Krankheitskostenversicherung	Einkommensersatzversicherung	Arbeitsunfallversicherung	Kraftfahrzeughaftpflichtversicherung	Sonstige Kraftfahrtversicherung	See-, Luftfahrt- und Transportversicherung	Feuer- und andere Sachversicherungen	Allgemeine Haftpflichtversicherung	Kredit- und Kautionsversicherung
		C0010	C0020	C0030	C0040	C0050	C0060	C0070	C0080	C0090
Gebuchte Prämien		n. a.	n. a.	n. a.	n. a.	n. a.	n. a.	n. a.	n. a.	n. a.
Brutto – Direktversicherungsgeschäft	R0110	—	—	—	—	—	—	—	—	—
Brutto – in Rückdeckung übernommenes proportionales Geschäft	R0120	—	—	—	—	—	—	—	—	—
Brutto – in Rückdeckung übernommenes nichtproportionales Geschäft	R0130	n. a.	n. a.	n. a.	n. a.	n. a.	n. a.	n. a.	n. a.	n. a.
Anteil der Rückversicherer	R0140	—	—	—	—	—	—	—	—	—
Netto	R0200	—	—	—	—	—	—	—	—	—
Verdiente Prämien		n. a.	n. a.	n. a.	n. a.	n. a.	n. a.	n. a.	n. a.	n. a.
Brutto – Direktversicherungsgeschäft	R0210	—	—	—	—	—	—	—	—	—
Brutto – in Rückdeckung übernommenes proportionales Geschäft	R0220	—	—	—	—	—	—	—	—	—
Brutto – in Rückdeckung übernommenes nichtproportionales Geschäft	R0230	n. a.	n. a.	n. a.	n. a.	n. a.	n. a.	n. a.	n. a.	n. a.
Anteil der Rückversicherer	R0240	—	—	—	—	—	—	—	—	—
Netto	R0300	—	—	—	—	—	—	—	—	—
Aufwendungen für Versicherungsfälle		n. a.	n. a.	n. a.	n. a.	n. a.	n. a.	n. a.	n. a.	n. a.
Brutto – Direktversicherungsgeschäft	R0310	—	—	—	—	—	—	—	—	—
Brutto – in Rückdeckung übernommenes proportionales Geschäft	R0320	—	—	—	—	—	—	—	—	—
Brutto – in Rückdeckung übernommenes nichtproportionales Geschäft	R0330	n. a.	n. a.	n. a.	n. a.	n. a.	n. a.	n. a.	n. a.	n. a.
Anteil der Rückversicherer	R0340	—	—	—	—	—	—	—	—	—
Netto	R0400	—	—	—	—	—	—	—	—	—
Veränderung sonstiger versicherungstechnischer Rückstellungen		n. a.	n. a.	n. a.	n. a.	n. a.	n. a.	n. a.	n. a.	n. a.
Brutto – Direktversicherungsgeschäft	R0410	—	—	—	—	—	—	—	—	—
Brutto – in Rückdeckung übernommenes proportionales Geschäft	R0420	—	—	—	—	—	—	—	—	—
Brutto – in Rückdeckung übernommenes nichtproportionales Geschäft	R0430	n. a.	n. a.	n. a.	n. a.	n. a.	n. a.	n. a.	n. a.	n. a.
Anteil der Rückversicherer	R0440	—	—	—	—	—	—	—	—	—
Netto	R0500	—	—	—	—	—	—	—	—	—
Angefallene Aufwendungen	R0550	—	—	—	—	—	—	—	—	—
Sonstige Aufwendungen	R1200	n. a.	n. a.	n. a.	n. a.	n. a.	n. a.	n. a.	n. a.	n. a.
Gesamtaufwendungen	R1300	n. a.	n. a.	n. a.	n. a.	n. a.	n. a.	n. a.	n. a.	n. a.

S.05.01.02 – Werte in Tsd. €

Prämien, Forderungen und Aufwendungen nach Geschäftsbereichen		Geschäftsbereich für: Nichtlebensversicherungs- und Rückversicherungsverpflichtungen (Direktversicherungsgeschäft und in Rückdeckung übernommenes proportionales Geschäft)			Geschäftsbereich für: in Rückdeckung übernommenes nichtproportionales Geschäft				Gesamt
		Rechtsschutzversicherung	Beistand	Verschiedene finanzielle Verluste	Krankheit	Unfall	See, Luftfahrt und Transport	Sach	
		C0100	C0110	C0120	C0130	C0140	C0150	C0160	
Gebuchte Prämien		n. a.	n. a.	n. a.	n. a.	n. a.	n. a.	n. a.	n. a.
Brutto – Direktversicherungsgeschäft	R0110	270.938	—	—	n. a.	n. a.	n. a.	n. a.	270.938
Brutto – in Rückdeckung übernommenes proportionales Geschäft	R0120	—	—	—	n. a.	n. a.	n. a.	n. a.	—
Brutto – in Rückdeckung übernommenes nichtproportionales Geschäft	R0130	n. a.	n. a.	n. a.	—	—	—	—	—
Anteil der Rückversicherer	R0140	104	—	—	—	—	—	—	104
Netto	R0200	270.834	—	—	—	—	—	—	270.834
Verdiente Prämien		n. a.	n. a.	n. a.	n. a.	n. a.	n. a.	n. a.	n. a.
Brutto – Direktversicherungsgeschäft	R0210	266.303	—	—	n. a.	n. a.	n. a.	n. a.	266.303
Brutto – in Rückdeckung übernommenes proportionales Geschäft	R0220	—	—	—	n. a.	n. a.	n. a.	n. a.	—
Brutto – in Rückdeckung übernommenes nichtproportionales Geschäft	R0230	n. a.	n. a.	n. a.	—	—	—	—	—
Anteil der Rückversicherer	R0240	104	—	—	—	—	—	—	104
Netto	R0300	266.199	—	—	—	—	—	—	266.199
Aufwendungen für Versicherungsfälle		n. a.	n. a.	n. a.	n. a.	n. a.	n. a.	n. a.	n. a.
Brutto – Direktversicherungsgeschäft	R0310	155.069	—	—	n. a.	n. a.	n. a.	n. a.	155.069
Brutto – in Rückdeckung übernommenes proportionales Geschäft	R0320	—	—	—	n. a.	n. a.	n. a.	n. a.	—
Brutto – in Rückdeckung übernommenes nichtproportionales Geschäft	R0330	n. a.	n. a.	n. a.	—	—	—	—	—
Anteil der Rückversicherer	R0340	—	—	—	—	—	—	—	—
Netto	R0400	155.069	—	—	—	—	—	—	155.069
Veränderung sonstiger versicherungstechnischer Rückstellungen		n. a.	n. a.	n. a.	n. a.	n. a.	n. a.	n. a.	n. a.
Brutto – Direktversicherungsgeschäft	R0410	—	—	—	n. a.	n. a.	n. a.	n. a.	—
Brutto – in Rückdeckung übernommenes proportionales Geschäft	R0420	—	—	—	n. a.	n. a.	n. a.	n. a.	—
Brutto – in Rückdeckung übernommenes nichtproportionales Geschäft	R0430	n. a.	n. a.	n. a.	—	—	—	—	—
Anteil der Rückversicherer	R0440	—	—	—	—	—	—	—	—
Netto	R0500	—	—	—	—	—	—	—	—
Angefallene Aufwendungen	R0550	55.367	—	—	—	—	—	—	55.367
Sonstige Aufwendungen	R1200	n. a.	n. a.	n. a.	n. a.	n. a.	n. a.	n. a.	1.348
Gesamtaufwendungen	R1300	n. a.	n. a.	n. a.	n. a.	n. a.	n. a.	n. a.	56.715

S.05.01.02 – Werte in Tsd. €

Prämien, Forderungen und Aufwendungen nach Geschäftsbereichen		Geschäftsbereich für: Lebensversicherungsverpflichtungen						Geschäftsbereich für: Lebensrückversicherungsverpflichtungen		Gesamt
		Krankenversicherung	Versicherung mit Überschussbeteiligung	Index- und fondsgebundene Versicherung	Sonstige Lebensversicherung	Renten aus Nichtlebensversicherungsverträgen und im Zusammenhang mit Krankenversicherungsverpflichtungen	Renten aus Nichtlebensversicherungsverträgen und im Zusammenhang mit anderen Versicherungsverpflichtungen (mit Ausnahme von Krankenversicherungsverpflichtungen)	Krankenrückversicherung	Lebensrückversicherung	
Gebuchte Prämien		n. a.	n. a.	n. a.	n. a.	n. a.	n. a.	n. a.	n. a.	n. a.
Brutto	R1410	—	—	—	—	—	—	—	—	—
Anteil der Rückversicherer	R1420	—	—	—	—	—	—	—	—	—
Netto	R1500	—	—	—	—	—	—	—	—	—
Verdiente Prämien		n. a.	n. a.	n. a.	n. a.	n. a.	n. a.	n. a.	n. a.	n. a.
Brutto	R1510	—	—	—	—	—	—	—	—	—
Anteil der Rückversicherer	R1520	—	—	—	—	—	—	—	—	—
Netto	R1600	—	—	—	—	—	—	—	—	—
Aufwendungen für Versicherungsfälle		n. a.	n. a.	n. a.	n. a.	n. a.	n. a.	n. a.	n. a.	n. a.
Brutto	R1610	—	—	—	—	—	—	—	—	—
Anteil der Rückversicherer	R1620	—	—	—	—	—	—	—	—	—
Netto	R1700	—	—	—	—	—	—	—	—	—
Veränderung sonstiger versicherungstechnischer Rückstellungen		n. a.	n. a.	n. a.	n. a.	n. a.	n. a.	n. a.	n. a.	n. a.
Brutto	R1710	—	—	—	—	—	—	—	—	—
Anteil der Rückversicherer	R1720	—	—	—	—	—	—	—	—	—
Netto	R1800	—	—	—	—	—	—	—	—	—
Angefallene Aufwendungen	R1900	—	—	—	—	—	—	—	—	—
Sonstige Aufwendungen	R2500	n. a.	n. a.	n. a.	n. a.	n. a.	n. a.	n. a.	n. a.	—
Gesamtaufwendungen	R2600	n. a.	n. a.	n. a.	n. a.	n. a.	n. a.	n. a.	n. a.	—

S.05.02.01 – Werte in Tsd. €

Prämien, Forderungen und Aufwendungen nach Ländern	Herkunftsland	Fünf wichtigste Länder (nach gebuchten Bruttoprämien) – Nichtlebensversicherungs- verpflichtungen					Gesamt – fünf wichtigste Län- der und Her- kunftsland	
		C0010	C0020	C0030	C0040	C0050	C0060	C0070
	R0010	n. a.	—	—	—	—	—	n. a.
		C0080	C0090	C0100	C0110	C0120	C0130	C0140
Gebuchte Prämien		n. a.	n. a.	n. a.	n. a.	n. a.	n. a.	n. a.
Brutto – Direktversicherungsgeschäft	R0110	270.938	—	—	—	—	—	270.938
Brutto – in Rückdeckung übernommenes proportionales Geschäft	R0120	—	—	—	—	—	—	—
Brutto – in Rückdeckung übernommenes nichtproportionales Geschäft	R0130	—	—	—	—	—	—	—
Anteil der Rückversicherer	R0140	104	—	—	—	—	—	104
Netto	R0200	270.834	—	—	—	—	—	270.834
Verdiente Prämien		n. a.	n. a.	n. a.	n. a.	n. a.	n. a.	n. a.
Brutto – Direktversicherungsgeschäft	R0210	266.303	—	—	—	—	—	266.303
Brutto – in Rückdeckung übernommenes proportionales Geschäft	R0220	—	—	—	—	—	—	—
Brutto – in Rückdeckung übernommenes nichtproportionales Geschäft	R0230	—	—	—	—	—	—	—
Anteil der Rückversicherer	R0240	104	—	—	—	—	—	104
Netto	R0300	266.199	—	—	—	—	—	266.199
Aufwendungen für Versicherungsfälle		n. a.	n. a.	n. a.	n. a.	n. a.	n. a.	n. a.
Brutto – Direktversicherungsgeschäft	R0310	155.069	—	—	—	—	—	155.069
Brutto – in Rückdeckung übernommenes proportionales Geschäft	R0320	—	—	—	—	—	—	—
Brutto – in Rückdeckung übernommenes nichtproportionales Geschäft	R0330	—	—	—	—	—	—	—
Anteil der Rückversicherer	R0340	—	—	—	—	—	—	—
Netto	R0400	155.069	—	—	—	—	—	155.069
Veränderung sonstiger versicherungstechnischer Rückstellungen		n. a.	n. a.	n. a.	n. a.	n. a.	n. a.	n. a.
Brutto – Direktversicherungsgeschäft	R0410	—	—	—	—	—	—	—
Brutto – in Rückdeckung übernommenes proportionales Geschäft	R0420	—	—	—	—	—	—	—
Brutto – in Rückdeckung übernommenes nichtproportionales Geschäft	R0430	—	—	—	—	—	—	—
Anteil der Rückversicherer	R0440	—	—	—	—	—	—	—
Netto	R0500	—	—	—	—	—	—	—
Angefallene Aufwendungen	R0550	55.367	—	—	—	—	—	55.367
Sonstige Aufwendungen	R1200	n. a.	n. a.	n. a.	n. a.	n. a.	n. a.	1.348
Gesamtaufwendungen	R1300	n. a.	n. a.	n. a.	n. a.	n. a.	n. a.	56.715

S.05.02.01 – Werte in Tsd. €

Prämien, Forderungen und Aufwendungen nach Ländern	Herkunftsland	Fünf wichtigste Länder (nach gebuchten Bruttoprämien) – Lebensversicherungsverpflichtungen					Gesamt – fünf wichtigste Länder und Herkunftsland	
		C0150	C0160	C0170	C0180	C0190	C0200	C0210
		R1400	n. a.	—	—	—	—	—
		C0220	C0230	C0240	C0250	C0260	C0270	C0280
Gebuchte Prämien		n. a.	n. a.	n. a.	n. a.	n. a.	n. a.	n. a.
Brutto	R1410	—	—	—	—	—	—	—
Anteil der Rückversicherer	R1420	—	—	—	—	—	—	—
Netto	R1500	—	—	—	—	—	—	—
Verdiente Prämien		n. a.	n. a.	n. a.	n. a.	n. a.	n. a.	n. a.
Brutto	R1510	—	—	—	—	—	—	—
Anteil der Rückversicherer	R1520	—	—	—	—	—	—	—
Netto	R1600	—	—	—	—	—	—	—
Aufwendungen für Versicherungsfälle		n. a.	n. a.	n. a.	n. a.	n. a.	n. a.	n. a.
Brutto	R1610	—	—	—	—	—	—	—
Anteil der Rückversicherer	R1620	—	—	—	—	—	—	—
Netto	R1700	—	—	—	—	—	—	—
Veränderung sonstiger versicherungstechnischer Rückstellungen		n. a.	n. a.	n. a.	n. a.	n. a.	n. a.	n. a.
Brutto	R1710	—	—	—	—	—	—	—
Anteil der Rückversicherer	R1720	—	—	—	—	—	—	—
Netto	R1800	—	—	—	—	—	—	—
Angefallene Aufwendungen	R1900	—	—	—	—	—	—	—
Sonstige Aufwendungen	R2500	n. a.	n. a.	n. a.	n. a.	n. a.	n. a.	—
Gesamtaufwendungen	R2600	n. a.	n. a.	n. a.	n. a.	n. a.	n. a.	—

S.17.01.02 – Versicherungstechnische Rückstellungen – Nichtlebensversicherung – Werte in Tsd. €

		Direktversicherungsgeschäft und in Rückdeckung übernommenes proportionales Geschäft								
		Krankheitskostenversicherung	Einkommensersatzversicherung	Arbeitsunfallversicherung	Kraftfahrzeughaftpflichtversicherung	Sonstige Kraftfahrtversicherung	See-, Luftfahrt- und Transportversicherung	Feuer- und andere Sachversicherungen	Allgemeine Haftpflichtversicherung	Kredit- und Kautionsversicherung
		C0020	C0030	C0040	C0050	C0060	C0070	C0080	C0090	C0100
Versicherungstechnische Rückstellungen als Ganzes berechnet	R0010	—	—	—	—	—	—	—	—	—
Gesamthöhe der einforderebaren Beträge aus Rückversicherungsverträgen/gegenüber Zweckgesellschaften und Finanzrückversicherungen nach der Anpassung für erwartete Verluste aufgrund von Gegenparteausfällen bei versicherungstechnischen Rückstellungen als Ganzes berechnet	R0050	—	—	—	—	—	—	—	—	—
Versicherungstechnische Rückstellungen berechnet als Summe aus bestem Schätzwert und Risikomarge		n. a.	n. a.	n. a.	n. a.	n. a.	n. a.	n. a.	n. a.	n. a.
Bester Schätzwert		n. a.	n. a.	n. a.	n. a.	n. a.	n. a.	n. a.	n. a.	n. a.
Prämienrückstellungen		n. a.	n. a.	n. a.	n. a.	n. a.	n. a.	n. a.	n. a.	n. a.
Brutto		—	—	—	—	—	—	—	—	—
Gesamthöhe der einforderebaren Beträge aus Rückversicherungen/gegenüber Zweckgesellschaften und Finanzrückversicherungen nach der Anpassung für erwartete Verluste aufgrund von Gegenparteausfällen	R0060	—	—	—	—	—	—	—	—	—
Bester Schätzwert (netto) für Prämienrückstellungen	R0140	—	—	—	—	—	—	—	—	—
Schadenrückstellungen		n. a.	n. a.	n. a.	n. a.	n. a.	n. a.	n. a.	n. a.	n. a.
Brutto		—	—	—	—	—	—	—	—	—
Gesamthöhe der einforderebaren Beträge aus Rückversicherungen/gegenüber Zweckgesellschaften und Finanzrückversicherungen nach der Anpassung für erwartete Verluste aufgrund von Gegenparteausfällen	R0160	—	—	—	—	—	—	—	—	—
Bester Schätzwert (netto) für Schadenrückstellungen	R0240	—	—	—	—	—	—	—	—	—
	R0250	—	—	—	—	—	—	—	—	—
Bester Schätzwert gesamt – brutto	R0260	—	—	—	—	—	—	—	—	—
Bester Schätzwert gesamt – netto	R0270	—	—	—	—	—	—	—	—	—
Risikomarge	R0280	—	—	—	—	—	—	—	—	—
Betrag bei Anwendung der Übergangsmaßnahme bei versicherungstechnischen Rückstellungen		n. a.	n. a.	n. a.	n. a.	n. a.	n. a.	n. a.	n. a.	n. a.
Versicherungstechnische Rückstellungen als Ganzes berechnet	R0290	—	—	—	—	—	—	—	—	—
Bester Schätzwert	R0300	—	—	—	—	—	—	—	—	—
Risikomarge	R0310	—	—	—	—	—	—	—	—	—
Versicherungstechnische Rückstellungen – gesamt		n. a.	n. a.	n. a.	n. a.	n. a.	n. a.	n. a.	n. a.	n. a.
Versicherungstechnische Rückstellungen – gesamt	R0320	—	—	—	—	—	—	—	—	—
Einforderebare Beträge aus Rückversicherungen/gegenüber Zweckgesellschaften und Finanzrückversicherungen nach der Anpassung für erwartete Verluste aufgrund von Gegenparteausfällen – gesamt	R0330	—	—	—	—	—	—	—	—	—
Versicherungstechnische Rückstellungen abzüglich der einforderebaren Beträge aus Rückversicherungen/gegenüber Zweckgesellschaften und Finanzrückversicherungen – gesamt	R0340	—	—	—	—	—	—	—	—	—

S.17.01.02 - Versicherungstechnische Rückstellungen – Nichtlebensversicherung in Tsd. €

		Direktversicherungsgeschäft und in Rückdeckung übernommenes nichtproportionales Geschäft							Nichtlebensversicherungsverpflichtungen gesamt
		Rechtsschutzversicherung	Beistand	Verschiedene finanzielle Verluste	Nichtproportionale Krankenrückversicherung	Nichtproportionale Unfallrückversicherung	Nichtproportionale See-, Luftfahrt- und Transportrückversicherung	Nichtproportionale Sachrückversicherung	
		C0110	C0120	C0130	C0140	C0150	C0160	C0170	
Versicherungstechnische Rückstellungen als Ganzes berechnet	R0010	—	—	—	—	—	—	—	—
Gesamthöhe der einforderebaren Beträge aus Rückversicherungsverträgen/gegenüber Zweckgesellschaften und Finanzrückversicherungen nach der Anpassung für erwartete Verluste aufgrund von Gegenparteausfällen bei versicherungstechnischen Rückstellungen als Ganzes berechnet	R0050	—	—	—	—	—	—	—	—
Versicherungstechnische Rückstellungen berechnet als Summe aus bestem Schätzwert und Risikomarge		n. a.	n. a.	n. a.	n. a.	n. a.	n. a.	n. a.	n. a.
Bester Schätzwert		n. a.	n. a.	n. a.	n. a.	n. a.	n. a.	n. a.	n. a.
Prämienrückstellungen		n. a.	n. a.	n. a.	n. a.	n. a.	n. a.	n. a.	n. a.
Brutto	R0060	89.502	—	—	—	—	—	—	89.502
Gesamthöhe der einforderebaren Beträge aus Rückversicherungen/gegenüber Zweckgesellschaften und Finanzrückversicherungen nach der Anpassung für erwartete Verluste aufgrund von Gegenparteausfällen	R0140	-18	—	—	—	—	—	—	-18
Bester Schätzwert (netto) für Prämienrückstellungen	R0150	89.520	—	—	—	—	—	—	89.520
Schadenrückstellungen		n. a.	n. a.	n. a.	n. a.	n. a.	n. a.	n. a.	n. a.
Brutto	R0160	415.826	—	—	—	—	—	—	415.826
Gesamthöhe der einforderebaren Beträge aus Rückversicherungen/gegenüber Zweckgesellschaften und Finanzrückversicherungen nach der Anpassung für erwartete Verluste aufgrund von Gegenparteausfällen	R0240	-24	—	—	—	—	—	—	-24
Bester Schätzwert (netto) für Schadenrückstellungen	R0250	415.850	—	—	—	—	—	—	415.850
Bester Schätzwert gesamt – brutto	R0260	505.328	—	—	—	—	—	—	505.328
Bester Schätzwert gesamt – netto	R0270	505.370	—	—	—	—	—	—	505.370
Risikomarge	R0280	14.940	—	—	—	—	—	—	14.940
Betrag bei Anwendung der Übergangsmaßnahme bei versicherungstechnischen Rückstellungen		n. a.	n. a.	n. a.	n. a.	n. a.	n. a.	n. a.	n. a.
Versicherungstechnische Rückstellungen als Ganzes berechnet	R0290	—	—	—	—	—	—	—	—
Bester Schätzwert	R0300	—	—	—	—	—	—	—	—
Risikomarge	R0310	—	—	—	—	—	—	—	—
Versicherungstechnische Rückstellungen – gesamt		n. a.	n. a.	n. a.	n. a.	n. a.	n. a.	n. a.	n. a.
Versicherungstechnische Rückstellungen – gesamt	R0320	520.268	—	—	—	—	—	—	520.268
Einforderebare Beträge aus Rückversicherungen/gegenüber Zweckgesellschaften und Finanzrückversicherungen nach der Anpassung für erwartete Verluste aufgrund von Gegenparteausfällen – gesamt	R0330	-42	—	—	—	—	—	—	-42
Versicherungstechnische Rückstellungen abzüglich der einforderebaren Beträge aus Rückversicherungen/gegenüber Zweckgesellschaften und Finanzrückversicherungen – gesamt	R0340	520.309	—	—	—	—	—	—	520.309

S.19.01.21 – Ansprüche aus Nichtlebensversicherungen – Nichtlebensversicherungsgeschäft gesamt

Schadenjahr/ Zeichnungs- jahr	Z0020	Accident year [AY]
-------------------------------------	-------	-----------------------

Bezahlte Bruttoschäden (nicht kumuliert, absoluter Betrag)

Werte in Tsd. €	Jahr	Entwicklungsjahr											im laufenden Jahr C0170	Summe der Jahre (kumuliert) C0180	
		0	1	2	3	4	5	6	7	8	9	10 & +			
		C0010	C0020	C0030	C0040	C0050	C0060	C0070	C0080	C0090	C0100	C0110			
Vor	R0100	n. a.	n. a.	n. a.	n. a.	n. a.	n. a.	n. a.	n. a.	n. a.	n. a.	6.621	R0100	6.621	6.621
N-9	R0160	36.410	39.153	15.477	8.264	6.520	6.276	4.439	3.132	2.845	3.024		R0160	3.024	125.542
N-8	R0170	38.221	43.181	16.778	9.759	8.627	5.655	3.974	3.565	4.787			R0170	4.787	134.549
N-7	R0180	42.991	43.866	18.168	11.485	8.697	6.278	7.039	6.932				R0180	6.932	145.456
N-6	R0190	44.518	44.163	18.283	11.487	10.150	10.029	8.713					R0190	8.713	147.344
N-5	R0200	39.440	41.118	16.811	11.195	11.360	9.036						R0200	9.036	128.959
N-4	R0210	40.499	43.246	17.808	14.498	11.448							R0210	11.448	127.499
N-3	R0220	42.223	41.623	21.230	14.338								R0220	14.338	119.414
N-2	R0230	42.941	43.756	19.842									R0230	19.842	106.538
N-1	R0240	40.682	39.686										R0240	39.686	80.368
N	R0250	40.658											R0250	40.658	40.658
													Gesamt	165.086	1.162.949

Besten Schätzwert (brutto) für nicht abgezinste Schadenrückstellungen (absoluter Betrag)

Werte in Tsd. €	Jahr	Entwicklungsjahr												Jahresende (abge- zinste Daten)	
		0	1	2	3	4	5	6	7	8	9	10 & +		C0300	C0360
		C0200	C0210	C0220	C0230	C0240	C0250	C0260	C0270	C0280	C0290	C0300			
Vor	R0100	n. a.	n. a.	n. a.	n. a.	n. a.	n. a.	n. a.	n. a.	n. a.	n. a.	n. a.	57.993	R0100	47.201
N-9	R0160	—	—	—	31.607	27.445	21.171	16.178	18.357	17.023	15.813		R0160	13.402	
N-8	R0170	—	—	47.101	37.336	30.619	22.209	22.261	20.818	18.858			R0170	16.167	
N-7	R0180	—	68.669	50.506	41.434	32.413	28.827	24.319	22.073				R0180	18.915	
N-6	R0190	125.660	70.860	54.567	41.463	33.867	26.855	21.371					R0190	18.265	
N-5	R0200	113.431	68.397	48.422	38.018	29.977	22.852						R0200	19.580	
N-4	R0210	120.609	70.611	51.746	39.221	30.649							R0210	26.422	
N-3	R0220	123.575	71.805	49.817	36.689								R0220	31.912	
N-2	R0230	125.821	84.478	61.627									R0230	54.037	
N-1	R0240	122.300	68.082										R0240	60.731	
N	R0250	119.133											R0250	109.193	
													Gesamt	R0260	415.826

S.23.01.01 Eigenmittel – Werte in Tsd. €

		Gesamt	Tier 1 – nicht gebunden	Tier 1 – gebunden	Tier 2	Tier 3
		C0010	C0020	C0030	C0040	C0050
Basiseigenmittel vor Abzug von Beteiligungen an anderen Finanzbranchen im Sinne von Artikel 68 der Delegierten Verordnung (EU) 2015/35		n. a.	n. a.	n. a.	n. a.	n. a.
Grundkapital (ohne Abzug eigener Anteile)	R0010	12.000	12.000	n. a.	—	n. a.
Auf Grundkapital entfallendes Emissionsagio	R0030	10.391	10.391	n. a.	—	n. a.
Gründungsstock, Mitgliederbeiträge oder entsprechender Basiseigenmittelbestandteil bei Versicherungsvereinen auf Gegenseitigkeit und diesen ähnlichen Unternehmen	R0040	—	—	n. a.	—	n. a.
Nachrangige Mitgliederkonten von Versicherungsvereinen auf Gegenseitigkeit	R0050	—	n. a.	—	—	—
Überschussfonds	R0070	—	—	n. a.	n. a.	n. a.
Vorzugsaktien	R0090	—	n. a.	—	—	—
Auf Vorzugsaktien entfallendes Emissionsagio	R0110	—	n. a.	—	—	—
Ausgleichsrücklage	R0130	322.502	322.502	n. a.	n. a.	n. a.
Nachrangige Verbindlichkeiten	R0140	—	n. a.	—	—	—
Betrag in Höhe des Nettowerts der latenten Steueransprüche	R0160	—	n. a.	n. a.	n. a.	—
Sonstige, oben nicht aufgeführte Kapitalbestandteile, die von der Aufsichtsbehörde als Basiseigenmittel genehmigt wurden	R0180	—	—	—	—	—
Im Jahresabschluss ausgewiesene Eigenmittel, die nicht in die Ausgleichsrücklage eingehen und die die Kriterien für die Einstufung als Solvabilität-II-Eigenmittel nicht erfüllen		n. a.	n. a.	n. a.	n. a.	n. a.
Im Jahresabschluss ausgewiesene Eigenmittel, die nicht in die Ausgleichsrücklage eingehen und die die Kriterien für die Einstufung als Solvabilität-II-Eigenmittel nicht erfüllen	R0220	—	n. a.	n. a.	n. a.	n. a.
Abzüge		n. a.	n. a.	n. a.	n. a.	n. a.
Abzug für Beteiligungen an Finanz- und Kreditinstituten	R0230	—	—	—	—	—
Gesamtbetrag der Basiseigenmittel nach Abzügen		R0290	344.893	344.893	—	—

S.23.01.01 Eigenmittel - Werte in Tsd. €

		Gesamt	Tier 1 – nicht gebunden	Tier 1 – gebunden	Tier 2	Tier 3
		C0010	C0020	C0030	C0040	C0050
Ergänzende Eigenmittel		n. a.	n. a.	n. a.	n. a.	n. a.
Nicht eingezahltes und nicht eingefordertes Grundkapital, das auf Verlangen eingefordert werden kann	R0300	—	n. a.	n. a.	—	n. a.
Gründungsstock, Mitgliederbeiträge oder entsprechender Basiseigenmittelbestandteil bei Versicherungsvereinen auf Gegenseitigkeit und diesen ähnlichen Unternehmen, die nicht eingezahlt und nicht eingefordert wurden, aber auf Verlangen eingefordert werden können	R0310	—	n. a.	n. a.	—	n. a.
Nicht eingezahlte und nicht eingeforderte Vorzugsaktien, die auf Verlangen eingefordert werden können	R0320	—	n. a.	n. a.	—	—
Eine rechtsverbindliche Verpflichtung, auf Verlangen nachrangige Verbindlichkeiten zu zeichnen und zu begleichen	R0330	—	n. a.	n. a.	—	—
Kreditbriefe und Garantien gemäß Artikel 96 Absatz 2 der Richtlinie 2009/138/EG	R0340	—	n. a.	n. a.	—	n. a.
Andere Kreditbriefe und Garantien als solche nach Artikel 96 Absatz 2 der Richtlinie 2009/138/EG	R0350	—	n. a.	n. a.	—	—
Aufforderungen an die Mitglieder zur Nachzahlung gemäß Artikel 96 Absatz 3 Unterabsatz 1 der Richtlinie 2009/138/EG	R0360	—	n. a.	n. a.	—	n. a.
Aufforderungen an die Mitglieder zur Nachzahlung – andere als solche gemäß Artikel 96 Absatz 3 Unterabsatz 1 der Richtlinie 2009/138/EG	R0370	—	n. a.	n. a.	—	—
Sonstige ergänzende Eigenmittel	R0390	—	n. a.	n. a.	—	—
Ergänzende Eigenmittel gesamt	R0400	—	n. a.	n. a.	—	—
Zur Verfügung stehende und anrechnungsfähige Eigenmittel		n. a.	n. a.	n. a.	n. a.	n. a.
Gesamtbetrag der zur Erfüllung der SCR zur Verfügung stehenden Eigenmittel	R0500	344.893	344.893	—	—	—
Gesamtbetrag der zur Erfüllung der MCR zur Verfügung stehenden Eigenmittel	R0510	344.893	344.893	—	—	n. a.
Gesamtbetrag der zur Erfüllung der SCR anrechnungsfähigen Eigenmittel	R0540	344.893	344.893	—	—	—
Gesamtbetrag der zur Erfüllung der MCR anrechnungsfähigen Eigenmittel	R0550	344.893	344.893	—	—	n. a.
SCR	R0580	179.311	n. a.	n. a.	n. a.	n. a.
MCR	R0600	74.982	n. a.	n. a.	n. a.	n. a.
Verhältnis von anrechnungsfähigen Eigenmitteln zur SCR	R0620	1,92	n. a.	n. a.	n. a.	n. a.
Verhältnis von anrechnungsfähigen Eigenmitteln zur MCR	R0640	4,60	n. a.	n. a.	n. a.	n. a.

S.23.01.01 Eigenmittel - Werte in Tsd. €

		C0060
Ausgleichsrücklage		n. a.
Überschuss der Vermögenswerte über die Verbindlichkeiten	R0700	344.893
Eigene Anteile (direkt und indirekt gehalten)	R0710	—
Vorhersehbare Dividenden, Ausschüttungen und Entgelte	R0720	—
Sonstige Basiseigenmittelbestandteile	R0730	22.391
Anpassung für gebundene Eigenmittelbestandteile in Matching-Adjustment-Portfolios und Sonderverbänden	R0740	—
Ausgleichsrücklage	R0760	322.502
Erwartete Gewinne		n. a.
Bei künftigen Prämien einkalkulierter erwarteter Gewinn (EPIFP) – Lebensversicherung	R0770	—
Bei künftigen Prämien einkalkulierter erwarteter Gewinn (EPIFP) – Nichtlebensversicherung	R0780	7.090
EPIFP gesamt	R0790	7.090

S.25.01.21 – Werte in Tsd. €

Solvenzkapitalanforderung – für Unternehmen, die die Standardformel verwenden		Brutto- Solvenzkapital- anforderung	Vereinfachungen	USP
		C0110	C0120	C0090
Marktrisiko	R0010	161.588	—	n. a.
Gegenparteiausfallrisiko	R0020	2.218	n. a.	n. a.
Lebensversicherungstechnisches Risiko	R0030	—	—	—
Krankenversicherungstechnisches Risiko	R0040	—	—	—
Nichtlebensversicherungstechnisches Risiko	R0050	86.660	—	—
Diversifikation	R0060	-47.985	n. a.	n. a.
Risiko immaterieller Vermögenswerte	R0070	—	n. a.	n. a.
Basissolvenzkapitalanforderung	R0100	202.481	n. a.	n. a.
Berechnung der Solvenzkapitalanforderung		C0100		
Operationelles Risiko	R0130	15.160		
Verlustausgleichsfähigkeit der versicherungstechnischen Rückstellungen	R0140	—		
Verlustausgleichsfähigkeit der latenten Steuern	R0150	-38.330		
Kapitalanforderung für Geschäfte nach Artikel 4 der Richtlinie 2003/41/EG	R0160	—		
Solvenzkapitalanforderung ohne Kapitalaufschlag	R0200	179.311		
Kapitalaufschlag bereits festgesetzt	R0210	—		
Solvenzkapitalanforderung	R0220	179.311		
Weitere Angaben zur SCR		n. a.		
Kapitalanforderung für das durationsbasierte Untermodul Aktienrisiko	R0400	—		
Gesamtbetrag der fiktiven Solvenzkapitalanforderung für den übrigen Teil	R0410	—		
Gesamtbetrag der fiktiven Solvenzkapitalanforderungen für Sonderverbände	R0420	—		
Gesamtbetrag der fiktiven Solvenzkapitalanforderungen für Matching-Adjustment-Portfolios	R0430	—		
Diversifikationseffekte aufgrund der Aggregation der fiktiven Solvenzkapitalanforderung für Sonderverbände nach Artikel 304	R0440	—		

		Ja/Nein
Ermittlung Steuersatz		C0109
Ansatz auf Basis des durchschnittlichen Steuersatzes	R0590	Approach based on average tax rate (s2c_AP:x55)
		LAC DT
Berechnung der Verlustaufnahmefähigkeit der latenten Steuern		C0130
LAC DT	R0640	-38.330
LAC DT begründet durch Umkehrung der passiven latenten Steuern	R0650	-13.844
LAC DT gerechtfertigt durch Bezugnahme auf den wahrscheinlichen zukünftigen zu versteuernden wirtschaftlichen Gewinn	R0660	-24.486
LAC DT gerechtfertigt durch Rücktrag, laufendes Jahr	R0670	—
LAC DT gerechtfertigt durch Rücktrag, zukünftige Jahre	R0680	—
Maximaler LAC DT	R0690	-43.480

S.28.01.01 – Werte in Tsd. €

Mindestkapitalanforderung – nur Lebensversicherungs- oder nur Nichtlebensversicherungs- oder Rückversicherungstätigkeit

Bestandteil der linearen Formel für Nichtlebensversicherungs- und Rückversicherungsverpflichtungen

		C0010		
MCR _{NL} -Ergebnis		R0010	74.982	
		Bester Schätzwert (nach Abzug der Rückversicherung/Zweckgesellschaft) und versicherungstechnische Rückstellungen als Ganzes berechnet		Gebuchte Prämien (nach Abzug der Rückversicherung) in den letzten zwölf Monaten
		C0020	C0030	
Krankheitskostenversicherung und proportionale Rückversicherung	R0020	—	—	
Einkommensersatzversicherung und proportionale Rückversicherung	R0030	—	—	
Arbeitsunfallversicherung und proportionale Rückversicherung	R0040	—	—	
Kraftfahrzeughaftpflichtversicherung und proportionale Rückversicherung	R0050	—	—	
Sonstige Kraftfahrtversicherung und proportionale Rückversicherung	R0060	—	—	
See-, Luftfahrt- und Transportversicherung und proportionale Rückversicherung	R0070	—	—	
Feuer- und andere Sachversicherungen und proportionale Rückversicherung	R0080	—	—	
Allgemeine Haftpflichtversicherung und proportionale Rückversicherung	R0090	—	—	
Kredit- und Kautionsversicherung und proportionale Rückversicherung	R0100	—	—	
Rechtsschutzversicherung und proportionale Rückversicherung	R0110	505.370	270.834	
Beistand und proportionale Rückversicherung	R0120	—	—	
Versicherung gegen verschiedene finanzielle Verluste und proportionale Rückversicherung	R0130	—	—	
Nichtproportionale Krankenrückversicherung	R0140	—	—	
Nichtproportionale Unfallrückversicherung	R0150	—	—	
Nichtproportionale See-, Luftfahrt- und Transportrückversicherung	R0160	—	—	
Nichtproportionale Sachrückversicherung	R0170	—	—	

Bestandteil der linearen Formel für Lebensversicherungs- und Rückversicherungsverpflichtungen			
		C0040	
MCR _L -Ergebnis	R0200	—	
		Bester Schätzwert (nach Abzug der Rückversicherung/Zweckgesellschaft) und versicherungstechnische Rückstellungen als Ganzes berechnet	Gesamtes Risikokapital (nach Abzug der Rückversicherung/ Zweckgesellschaft)
		C0050	C0060
Verpflichtungen mit Überschussbeteiligung – garantierte Leistungen	R0210	—	n. a.
Verpflichtungen mit Überschussbeteiligung – künftige Überschussbeteiligungen	R0220	—	n. a.
Verpflichtungen aus index- und fondsgebundenen Versicherungen	R0230	—	n. a.
Sonstige Verpflichtungen aus Lebens(rück)- und Kranken(rück)versicherungen	R0240	—	n. a.
Gesamtes Risikokapital für alle Lebens(rück)versicherungsverpflichtungen	R0250	n. a.	—

Berechnung der Gesamt-MCR

		C0070	
Lineare MCR	R0300	74.982	
SCR	R0310	179.311	
MCR-Obergrenze	R0320	80.690	
MCR-Untergrenze	R0330	44.828	
Kombinierte MCR	R0340	74.982	
Absolute Untergrenze der MCR	R0350	2.500	
		C0070	
Mindestkapitalanforderung	R0400	74.982	