

Solvabilität II

Bericht über Solvabilität und Finanzlage (SFCR) 2017

HUK-COBURG-Krankenversicherung AG

26.04.2018

Inhaltsverzeichnis

Abkürzungsverzeichnis	5
Zusammenfassung	7
A. Geschäftstätigkeit und Geschäftsergebnis	9
A.1 Geschäftstätigkeit	9
A.2 Versicherungstechnisches Ergebnis.....	12
A.3 Anlageergebnis	14
A.4 Entwicklung sonstiger Tätigkeiten	21
A.5 Sonstige Angaben	21
B. Governance-System	23
B.1 Allgemeine Angaben zum Governance-System.....	23
B.2 Anforderungen an die fachliche Qualifikation und persönliche Zuverlässigkeit	26
B.3 Risikomanagementsystem einschließlich der unternehmenseigenen Risiko- und Solvabilitätsbeurteilung	27
B.4 Internes Kontrollsystem	30
B.5 Funktion der internen Revision	32
B.6 Versicherungsmathematische Funktion.....	33
B.7 Outsourcing	34
B.8 Sonstige Angaben	35
C. Risikoprofil.....	37
C.1 Versicherungstechnisches Risiko.....	38
C.2 Marktrisiko	40
C.3 Kreditrisiko	42
C.4 Liquiditätsrisiko	43
C.5 Operationelles Risiko	44
C.6 Andere wesentlichen Risiken	46
C.7 Sonstige Angaben	47
D. Bewertung für Solvabilitätszwecke.....	49
D.1 Vermögenswerte	51
D.2 Versicherungstechnische Rückstellungen	65
D.3 Sonstige Verbindlichkeiten	72
D.4 Alternative Bewertungsmethoden	78
D.5 Sonstige Angaben	78
E. Kapitalmanagement	79
E.1 Eigenmittel	79
E.2 Solvabilitätskapitalanforderung und Mindestkapitalanforderung	85
E.3 Verwendung des durationsbasierten Untermoduls Aktienrisiko bei der Berechnung der Solvabilitätskapitalanforderung.....	86
E.4 Unterschiede zwischen der Standardformel und etwa verwendeten Internen Modellen.....	86
E.5 Nichteinhaltung der Mindestkapitalanforderung und Nichteinhaltung der Solvabilitätskapitalanforderung	86
E.6 Sonstige Angaben	86
Anhang.....	88

Abkürzungsverzeichnis

Abs.	Absatz
AGG	Allgemeines Gleichbehandlungsgesetz
BaFin	Bundesanstalt für Finanzdienstleistungsaufsicht
BetrVG	Betriebsverfassungsgesetz
bzw.	beziehungsweise
CMS	Compliance-Management-System
CoC	Cost of Capital
d. h.	das heißt
DAV	Deutsche Aktuarvereinigung e.V.
DIIR	Deutsches Institut für Interne Revision
DV	Datenverarbeitung
DVO	Delegierte Verordnung (EU) 2015/35
EIOPA	European Insurance and Occupational Pensions Authority
etc.	et cetera
EU	Europäische Union
f. e. R.	für eigene Rechnung
ggf.	gegebenenfalls
HC/HUK-COBURG	HUK-COBURG Haftpflicht-Unterstützungs-Kasse kraftfahrender Beamter Deutschlands a. G. in Coburg
HCK	HUK-COBURG Krankenversicherung AG
HCH	HUK-COBURG-Holding AG
HGB	Handelsgesetzbuch
i. H. v.	in Höhe von
i. S. d.	im Sinne des
i. S. v.	im Sinne von
i. V. m.	in Verbindung mit
IAS / IFRS	International Accounting Standards / International Financial Reporting Standards
IKS	Internes Kontrollsystem
InBV	Inflationsneutrales Bewertungsverfahren
inkl.	inklusive
IT	Informationstechnik
KAI	Kapitaladäquanzindikator
LCXP	STOXX Europe Large 200 Index EUR (INDEX)
LoB	Line of Business; Geschäftsbereich

LTG	Long Term Guarantees, Langfristige Garantien
MCR	Mindestkapitalanforderung
Mio.	Millionen
nAdL	nach Art der Lebensversicherung
nAdNL	nach Art der Nichtlebensversicherung
ORSA	unternehmenseigene Risiko- und Solvabilitätsbeurteilung
PKV-Verband	Verband der Privaten Krankenversicherer e. V.
PwC	PricewaterhouseCoopers GmbH Wirtschaftsprüfungsgesellschaft
QRT	Quantitative Reporting Templates
RechVersV	Verordnung über die Rechnungslegung von Versicherungsunternehmen
RPT	Regress, Provenues und Teilungsabkommen
RR	Solvabilität-II-Rahmenrichtlinie
RSR	Regular Supervisory Reporting
RT	Rückstellungs-Transitional (Übergangsmaßnahme i. S. d. Artikels 308d RR)
sog.	sogenannt
s. u.	siehe unten
SAA	strategische Asset Allokation
SCR	Solvabilitätskapitalanforderung, Solvenzkapitalanforderung
u. a.	unter anderem
USP	unternehmensspezifische Parameter
VA	Volatilitätsanpassung (Maßnahme für langfristige Garantien)
VAG	Gesetz über die Beaufsichtigung von Versicherungsunternehmen (Versicherungsaufsichtsgesetz)
VRK	Versicherer im Raum der Kirchen
Vt. Risiko	Versicherungstechnisches Risiko
ÜT-Bereich	Übertariflicher Bereich
z. B.	zum Beispiel
ZÜB	zukünftige Überschussbeteiligung

Zusammenfassung

Der Bericht über die Solvabilität und Finanzlage (SFCR – Solvency and Financial Condition Report) wird erstellt zur Veröffentlichung von qualitativen und quantitativen Informationen im Kontext von Solvabilität II über die Gesellschaft gegenüber der Öffentlichkeit.

Die quantitativen Daten, die Geldbeträge wiedergeben, sind in Tausend Euro angegeben und wurden grundsätzlich auf volle Tausend auf- oder abgerundet.

A. Geschäftstätigkeit und Geschäftsergebnis¹⁾

Geschäftstätigkeit

Die Gesellschaft gehört zum Konzernverbund der HUK-COBURG Versicherungsgruppe. Sie betreibt das selbst abgeschlossene Versicherungsgeschäft in der Krankenversicherung.

Versicherungstechnisches Ergebnis

Die versicherungstechnische Leistung der Gesellschaft besteht im Wesentlichen aus der Vereinnahmung von Versicherungsbeiträgen und der Zahlung von Versicherungsleistungen unter Berücksichtigung von Kosten und Kapitalerträgen sowie darüber hinaus im Ausgleich dieser über das Kollektiv und über die Zeit.

Das handelsrechtliche versicherungstechnische Ergebnis f. e. R. erhöhte sich im Berichtsjahr um 2.470 Tsd. € auf 8.853 Tsd. €.

Anlageergebnis

Die Gesellschaft erzielte im Berichtsjahr ein handelsrechtliches Anlageergebnis von 181.541 Tsd. € (Vorjahr: 186.545 Tsd. €). Dabei standen den Erträgen aus Kapitalanlagen in Höhe von 192.720 Tsd. € (Vorjahr: 196.262 Tsd. €) Aufwendungen von 11.179 Tsd. € (Vorjahr: 9.717 Tsd. €) gegenüber.

Entwicklung sonstiger Tätigkeiten

Den handelsrechtlich ermittelten sonstigen Erträgen in Höhe von 1.986 Tsd. € (Vorjahr: 2.146 Tsd. €) standen sonstige Aufwendungen in Höhe von 5.600 Tsd. € (Vorjahr: 2.110 Tsd. €) gegenüber. Der Steuerertrag belief sich auf 1.061 Tsd. € (Vorjahr: Steueraufwand 1.719 Tsd. €).

B. Governance-System

An der Spitze der Versicherungsgruppe steht das Mutterunternehmen HUK-COBURG, das das Versicherungsgeschäft nach dem Grundsatz der Gegenseitigkeit betreibt. Nach diesem Grundsatz arbeiten auch alle Tochtergesellschaften der Versicherungsgruppe. Entsprechend wurden Struktur, Rolle und Verantwortungsbereich der Verwaltungs-, Management- und Aufsichtsorgane festgelegt.

Im Berichtsjahr wurden die Vorstandsressorts neu verteilt. Darüber hinaus wurde ein verantwortliches Mitglied auf Leitungsebene für das Geldwäsche-Risikomanagement sowie für die Einhaltung der geldwäscherechtlichen Bestimmungen in der HUK-COBURG Versicherungsgruppe ernannt.

Die aktuelle Geschäftsorganisation wird als angemessen bewertet; sie unterstützt die Ziele der Geschäfts- und Risikostrategie.

C. Risikoprofil

Wesentliche Änderungen am Risikoprofil der HUK-COBURG-Krankenversicherung haben sich unterjährig nicht ergeben. Die Ergebnisse der durchgeführten Stresstests und Sensitivitätsanalysen zeigen, dass sich selbst bei Eintritt derartiger Szenarien die Solvabilitätslage der HCK als ungefährdet darstellt.

D. Bewertung für Solvabilitätszwecke

Für die Berichterstattung nach Solvabilität II wird die Solvabilitätsübersicht nach den geforderten Bewertungsvorschriften nach Solvabilität II erstellt. Die Bewertung erfolgt grundsätzlich nach Zeitwerten im Unterschied zum handelsrechtlichen Vorsichtsprinzip.

Ansatz- und Bewertungsunterschiede zwischen den nach den Solvabilitätsvorschriften ermittelten Werten und den HGB-Werten ergaben sich insbesondere bei den folgenden Posten der Aktivseite: Anlagen und latente Steueransprüche. Auf der Passivseite resultierten die wesentlichen Unterschiede aus den versicherungstechnischen Rückstellungen, dem Ansatz der latenten Schulden und dem Nichtansatz der Derivate.

Übergangsmaßnahmen

Die Gesellschaft hat bei der Bewertung der versicherungstechnischen Rückstellungen im Gegensatz zum Vorjahr keine Volatilitätsanpassung der Zinsstrukturkurve und die Übergangsvorschriften i. S. d. Artikels 308d RR bei der Berechnung der versicherungstechnischen Rückstellungen (Rückstellungstransitional) zum 31.12.2017 nicht mehr genutzt. Daraus und aufgrund des Wachstums der HGB-Alterungsrückstellung ergibt sich ein deutlicher Anstieg der versicherungstechnischen Rückstellungen um 842.809 Tsd. €.

E. Kapitalmanagement

Die Basiseigenmittel nach Solvabilität II, die sich aus der Solvabilitätsübersicht ableiten, beliefen sich zum 31.12.2017 auf 397.489 Tsd. € (Vorjahr: 662.539 Tsd. €), während das Eigenkapital nach HGB einen Wert von 146.446 Tsd. € aufwies.

1) Die in diesem Kapitel dargestellten Daten der Gewinn- und Verlustrechnung resultieren aus dem handelsrechtlichen Jahresabschluss.

Die nach der Standardformel ermittelte Solvabilitätskapitalanforderung (SCR) belief sich im Berichtszeitpunkt auf 81.736 Tsd. € (Vorjahr: 76.653 Tsd. €), während die Mindestkapitalanforderung (MCR) 36.781 Tsd. € (Vorjahr: 34.494 Tsd. €) betrug.

Aus der Gegenüberstellung mit den auf die SCR anrechnungsfähigen Eigenmitteln in Höhe von 430.489 Tsd. € (Vorjahr: 695.539 Tsd. €) ergab sich eine Bedeckungsquote SCR von 527 % (Vorjahr: 907 %), die deutlich über dem von der Aufsicht geforderten Wert von 100 % liegt.

Aus der Gegenüberstellung mit den auf die MCR anrechnungsfähigen Eigenmitteln in Höhe von 397.489 Tsd. € (Vorjahr: 662.539 Tsd. €) ergab sich eine Bedeckungsquote MCR von 1.081 % (Vorjahr: 1.921 %).

Anhang

Im Anhang sind die Meldebögen (QRTs) gemäß Artikel 4 der Durchführungsverordnung 2015/2452 zur Festlegung technischer Durchführungsstandards hinsichtlich der Verfahren, Formate und Meldebögen für den Bericht über Solvabilität und Finanzlage für die Gesellschaft abgebildet. Die Darstellung der Werte erfolgt in der Einheit Tausend Euro. Sollten in den Meldebögen keine Werte ausgewiesen werden, resultiert dies aus nicht relevanten Sachverhalten bzw. aus der Rundung von Werten, die kleiner als 500 € sind.

Eine Darstellung der Meldebögen S.25.02 und S.25.03 – Solvabilitätskapitalanforderung für Unternehmen, die die Standardformel und ein internes Partialmodell oder interne Vollmodelle verwenden – entfällt, da zur Berechnung der Solvabilitätskapitalanforderung der Gesellschaft die Standardformel Anwendung findet.

Der Meldebogen S.28.02 – Mindestkapitalanforderung, sowohl Lebensversicherungs- als auch Nichtlebensversicherungstätigkeit – wird ebenfalls nicht dargestellt, da die Gesellschaft nicht zu den Versicherungsunternehmen zählt, die diese Versicherungstätigkeiten ausüben.

A. Geschäftstätigkeit und Geschäftsergebnis

A.1 Geschäftstätigkeit

Allgemeine Angaben

Die Gesellschaft ist eine zur HUK-COBURG Versicherungsgruppe gehörende Aktiengesellschaft mit Sitz in Coburg. Die Gesellschaft unterliegt der aufsichtsrechtlichen Überwachung durch die Bundesanstalt für Finanzdienstleistungsaufsicht (BaFin) mit Sitz in

Bonn, die auch die Gruppenaufsicht der HUK-COBURG Versicherungsgruppe übernimmt.

Abschlussprüfer ist die Wirtschaftsprüfungsgesellschaft PriceWaterhouseCoopers GmbH mit Sitz in Frankfurt.

Finanzaufsicht	Wirtschaftsprüfer
<p>Bundesanstalt für Finanzdienstleistungsaufsicht Graurheindorfer Str. 108 53117 Bonn</p> <p>Postfach 1253 53002 Bonn</p> <p>Fon: 0228 / 4108 – 0 Fax: 0228 / 4108 – 1550</p> <p>E-Mail: poststelle@bafin.de</p> <p>De-Mail: poststelle@bafin.de-mail.de</p>	<p>PriceWaterhouseCoopers GmbH Wirtschaftsprüfungsgesellschaft Business Tower Ostendstraße 100 90482 Nürnberg</p>

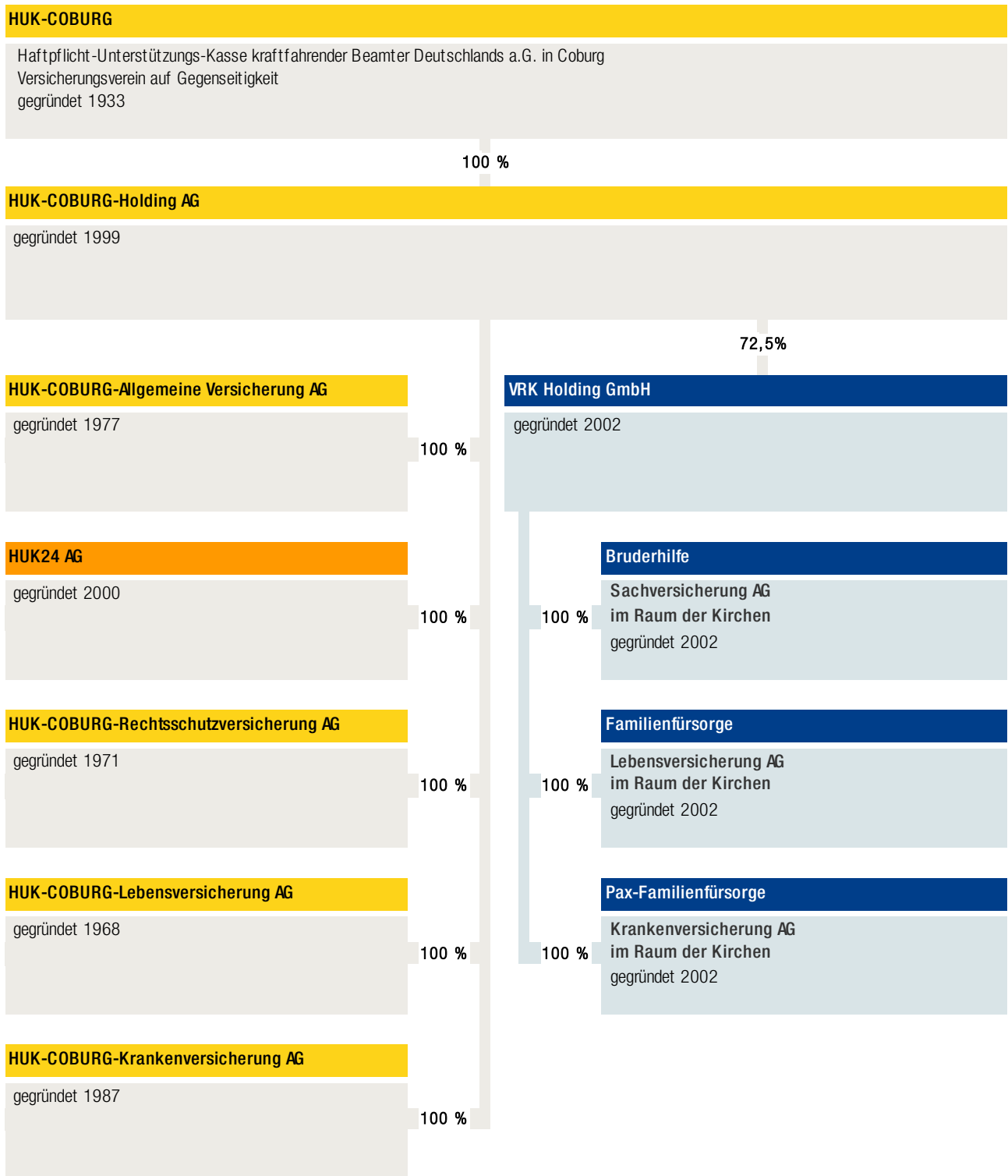
Halter qualifizierter Beteiligungen

Die Gesellschaft ist zu 100 % in direktem Besitz der HUK-COBURG-Holding AG mit Sitz in Coburg (Geschäftsanschrift: Bahnhofplatz, 96450 Coburg). Oberstes Mutterunternehmen im Konzernverbund der HUK-COBURG Versicherungsgruppe ist die HUK-

COBURG Haftpflicht-Unterstützungs-Kasse kraftfahrender Beamter Deutschlands a. G. in Coburg (Geschäftsanschrift: Bahnhofplatz, 96450 Coburg), die zu 100 % an der HUK-COBURG-Holding AG beteiligt ist.

Stellung des Unternehmens innerhalb der rechtlichen Struktur der Gruppe

Eine Verdeutlichung der Einordnung der Gesellschaft in die Konzernstruktur der HUK-COBURG Versicherungsgruppe inkl. bestehender Besitzverhältnisse gibt die nachfolgende Übersicht:



Sämtliche Konzerngesellschaften haben ihren Sitz in Deutschland. Zweigniederlassungen im Sinne von Artikel 354 Absatz 1 DVO bestehen nicht.

Materielle Tochterunternehmen und signifikante Beteiligungen

Die Gesellschaft hat keine materiellen Tochterunternehmen. Sie hält keine signifikanten Beteiligungen an anderen Unternehmen der HUK-COBURG Versicherungsgruppe.

Verbundene Unternehmen

Im Folgenden ist die Liste der wesentlichen verbundenen Unternehmen der Gesellschaft dargestellt

Verbundene Unternehmen

HUK-COBURG Haftpflicht-Unterstützungs-Kasse kraftfahrender Beamter Deutschlands a. G. in Coburg, Coburg
 HUK-COBURG-Allgemeine Versicherung AG, Coburg
 HUK-COBURG-Holding AG, Coburg
 HUK24 AG, Coburg
 HUK-COBURG-Rechtsschutzversicherung AG, Coburg
 HUK-COBURG-Lebensversicherung AG, Coburg
 VRK Holding GmbH, Detmold
 Bruderhilfe Sachversicherung AG im Raum der Kirchen, Kassel
 Pax-Familienfürsorge Krankenversicherung AG im Raum der Kirchen, Detmold
 Familienfürsorge Lebensversicherung AG im Raum der Kirchen, Detmold
 HUK-COBURG-Assistance GmbH, Frankfurt a. M.
 HUK COBURG Finanzverwaltungs-GmbH, Coburg

Wesentliche Geschäftsbereiche

Wenn im Folgenden über Geschäftsbereiche berichtet wird, entsprechen diese den Lines of Business (LoB) gemäß dem Meldebogen S.05.01.02 im Anhang. Für Zwecke der Berichterstattung wurden die Versicherungszweige und -arten bzw. Sparten nach HGB einem bestimmten Geschäftsbereich nach Solvabilität II zugeordnet.

Die Gesellschaft betreibt das selbst abgeschlossene Versicherungsgeschäft für die Krankenversicherung und darunter folgende Geschäftsbereiche:

- Krankheitskostenversicherung nAdNL (Beihilfeablöse- und Auslandsreisekrankenversicherung)
- Krankenversicherung nAdL (alle Kranken- und Pflegeversicherungen)

Wesentliche geographische Gebiete

Die Geschäftstätigkeit der Gesellschaft ist auf das Inland begrenzt.

Wesentliche Geschäftsvorfälle oder sonstige Ereignisse

Signifikante Geschäftsvorfälle oder andere Ereignisse, wie z. B. Informationen über neue Geschäftsbereiche, Bestandsübertragungen und andere Ereignisse, die bezüglich Risiken oder Management eine materielle Auswirkung auf das Unternehmen haben, sind während der Berichtsperiode nicht eingetreten.

A.2 Versicherungstechnisches Ergebnis

Im Berichtsjahr und im Vorjahr stellte sich das handelsrechtliche versicherungstechnische Ergebnis der Gesellschaft, aufgliedert nach Geschäftsbereichen, wie folgt dar:

Versicherungstechnisches Ergebnis Berichtsjahr in Tsd. €

	Kranken- versicherung nAdL	Krankheitskosten- versicherung nAdNL	Gesamt
1. Verdiente Beiträge f.e.R.			
a) Gebuchte Bruttobeiträge	1.237.425	74.473	1.311.899
b) Abgegebene Rückversicherungsbeiträge	0	84	84
	1.237.425	74.389	1.311.815
c) Veränderung der Bruttobeitragsüberträge	0	-449	-449
	1.237.425	73.940	1.311.366
2. Beiträge aus der Brutto-Rückstellung für Beitragsrückerstattung	57.397	0	57.397
3. Sonstige versicherungstechnische Erträge f.e.R.	4.858	0	4.858
4. Aufwendungen für Versicherungsfälle f.e.R.			
a) Zahlungen für Versicherungsfälle			
aa) Bruttobetrag	765.347	67.954	833.301
bb) Anteil der Rückversicherer	0	0	0
	765.347	67.954	833.301
b) Veränderung der Rückstellung für noch nicht abgewickelte Versicherungsfälle	7.916	356	8.271
	773.263	68.309	841.572
5. Veränderung der übrigen versicherungstechnischen Netto-Rückstellungen Deckungsrückstellung	-530.772	0	-530.772
6. Aufwendungen für erfolgsabhängige und erfolgsunabhängige Beitragsrückerstattungen f.e.R.	114.237	0	114.237
7. Aufwendungen für den Versicherungsbetrieb f.e.R.			
a) Abschlussaufwendungen	43.215	2.612	45.828
b) Verwaltungsaufwendungen	11.219	678	11.898
	54.435	3.290	57.725
c) davon ab: Erhaltene Provisionen und Gewinnbeteiligungen aus dem in Rückdeckung gegebenen Versicherungsgeschäft	0	30	30
	54.435	3.260	57.695
8. Sonstige versicherungstechnische Aufwendungen f.e.R.	2.032	0	2.032
9. Ergebnis aus Kapitalanlagen	180.869	672	181.541
10. Versicherungstechnisches Ergebnis f.e.R.	5.810	3.043	8.853

Versicherungstechnisches Ergebnis Vorjahr in Tsd. €

	Kranken- versicherung nAdL	Krankheitskosten- versicherung nAdNL	Gesamt
1. Verdiente Beiträge f.e.R.			
a) Gebuchte Bruttobeiträge	1.161.889	75.489	1.237.378
b) Abgegebene Rückversicherungsbeiträge	0	84	84
	1.161.889	75.405	1.237.294
c) Veränderung der Bruttobeitragsüberträge	0	-590	-590
	1.161.889	74.815	1.236.704
2. Beiträge aus der Brutto-Rückstellung für Beitragsrückerstattung	28.550	0	28.550
3. Sonstige versicherungstechnische Erträge f.e.R.	7.137	0	7.137
4. Aufwendungen für Versicherungsfälle f.e.R.			
a) Zahlungen für Versicherungsfälle			
aa) Bruttobetrag	746.359	61.136	807.496
bb) Anteil der Rückversicherer	0	0	0
	746.359	61.136	807.496
b) Veränderung der Rückstellung für noch nicht abgewickelte Versicherungsfälle	5.177	9.303	14.480
	751.536	70.439	821.975
5. Veränderung der übrigen versicherungstechnischen Netto-Rückstellungen Deckungsrückstellung	-485.930	0	-485.930
6. Aufwendungen für erfolgsabhängige und erfolgsunabhängige Beitragsrückerstattungen f.e.R.	85.265	0	85.265
7. Aufwendungen für den Versicherungsbetrieb f.e.R.			
a) Abschlussaufwendungen	42.968	2.791	45.759
b) Verwaltungsaufwendungen	10.845	705	11.550
	53.813	3.496	57.309
c) davon ab: Erhaltene Provisionen und Gewinnbeteiligungen aus dem in Rückdeckung gegebenen Versicherungsgeschäft	0	30	30
	53.813	3.466	57.279
8. Sonstige versicherungstechnische Aufwendungen f.e.R.	2.104	0	2.104
9. Ergebnis aus Kapitalanlagen	185.818	728	186.545
10. Versicherungstechnisches Ergebnis f.e.R.	4.745	1.638	6.383

Das versicherungstechnische Ergebnis f. e. R. wurde ausschließlich im Inland erwirtschaftet. Insgesamt stieg das versicherungstechnische Ergebnis f. e. R. im Berichtsjahr um 2.470 Tsd. € auf 8.853 Tsd. €.

Im Einzelnen erhöhte sich das Ergebnis der Krankenversicherung nAdL um 1.065 Tsd. € auf 5.810 Tsd. € und das Ergebnis der Krankheitskostenversicherung nAdNL um 1.405 Tsd. € auf 3.043 Tsd. €.

A.3 Anlageergebnis

Im Folgenden ist das handelsrechtliche Anlageergebnis des Berichtsjahres und des Vorjahres nach Vermögenswertklassen der Solvabilitätsübersicht dargestellt:

Anlageergebnis Berichtsjahr in Tsd. €

	Immobilien und Sachanlagen für den Eigenbedarf	Immobilien (außer zur Eigen- nutzung)	Anteile an verbunde- nen Unter- nehmen, einschließ- lich Beteili- gungen	Aktien (notiert, nicht notiert)	Staats- anleihen	Unterneh- mens- anleihen
1. Erträge aus Kapitalanlagen						
a) Erträge aus Beteiligungen	0	0	407	2.089	0	0
b) Erträge aus anderen Kapitalanlagen						
ba) Erträge aus Grundstücken, grundstücksgleichen Rechten und Bauten einschließlich der Bauten auf fremden Grundstücken	0	0	0	0	0	0
bb) Erträge aus anderen Kapitalanlagen	0	0	0	1.077	39.772	97.676
	0	0	0	1.077	39.772	97.676
c) Erträge aus Zuschreibungen	0	0	0	495	831	120
d) Gewinne aus dem Abgang von Kapitalanlagen	0	0	0	301	72	4.320
e) Erträge aus Gewinngemeinschaften und Gewinnabführung	0	0	0	0	0	0
	0	0	407	3.963	40.675	102.117
2. Aufwendungen für Kapitalanlagen						
a) Aufwendungen für die Verwaltung von Kapitalanlagen, Zinsaufwendungen und sonstige Aufwendungen für die Kapitalanlagen	0	0	5	2.535	497	1.248
b) Abschreibungen auf Kapitalanlagen	0	0	86	639	3.922	338
c) Verluste aus dem Abgang von Kapitalanlagen	0	0	0	0	324	0
d) Aufwendungen aus Verlustübernahme	0	0	0	0	0	0
	0	0	91	3.174	4.743	1.587
3. Anlageergebnis	0	0	316	789	35.932	100.530

Strukturierte Schuldtitel	Besicherte Wertpapiere	Organismen für gemeinsame Anlagen	Derivate	Einlagen außer Zahlungs- mitteläqui- valenten	Sonstige Anlagen	Vermögens- werte für index- und fondsge- bundene Verträge	Darlehen und Hypotheken	Summe
0	0	0	0	0	0	0	0	2.497
0	0	0	0	0	0	0	0	0
3.513	0	25.849	12.785	-28	152	0	0	180.797
3.513	0	25.849	12.785	-28	152	0	0	180.797
0	0	3.053	0	0	0	0	0	4.499
0	0	0	86	0	0	0	147	4.927
0	0	0	0	0	0	0	0	0
3.513	0	28.902	12.871	-28	152	0	147	192.720
43	0	353	157	0	2	0	2	4.842
0	0	1.019	0	0	0	0	0	6.004
0	0	0	8	0	0	0	0	332
0	0	0	0	0	0	0	0	0
43	0	1.372	166	0	2	0	2	11.179
3.470	0	27.530	12.706	-27	150	0	145	181.541

Die Erträge aus Kapitalanlagen der Gesellschaft erreichten im Berichtsjahr 192.720 Tsd. €. Die entsprechenden Aufwendungen beliefen sich auf 11.179 Tsd. €, sodass ein Anlageergebnis von 181.541 Tsd. € erzielt wurde.

Die wesentlichen Werttreiber des Anlageergebnisses stellten im Berichtsjahr die Erträge aus anderen Kapitalanlagen in Höhe von 180.797 Tsd. € dar. Die Erträge aus Zuschreibungen beliefen sich auf 4.499 Tsd. € und aus dem Abgang von Kapitalanlagen ergaben sich Gewinne in Höhe von 4.927 Tsd. €. Dem standen Abschreibungen auf Kapitalanlagen in Höhe von 6.004 Tsd. € sowie Aufwendungen für die Verwaltung von Kapitalanlagen in Höhe von 4.842 Tsd. € gegenüber.

Bei der Betrachtung nach Vermögenswertklassen entfallen 102.117 Tsd. € auf Erträge auf Unternehmensanleihen, 40.675 Tsd. € auf Staatsanleihen und 28.902 Tsd. € auf Organismen für

gemeinsame Anlagen. Zu dem Gesamtbetrag der Aufwendungen trugen insbesondere folgende Vermögenswertklassen bei: Staatsanleihen mit 4.743 Tsd. €, Aktien mit 3.174 Tsd. € und Unternehmensanleihen mit 1.587 Tsd. €.

Gewinne und Verluste, die direkt im Eigenkapital erfasst wurden, waren nicht vorhanden.

Zum Bilanzstichtag befanden sich keine Anlagen in Verbriefungen im Anlagebestand der Gesellschaft.

Da nicht alle handelsrechtlichen Erträge und Aufwendungen aus Kapitalanlagen ohne erheblichen Aufwand auf die Vermögenswertklassen der Solvabilitätsübersicht aufgeteilt werden konnten, wurde die Restgröße der Vermögenswertklasse „Sonstige Anlagen“ zugeordnet.

Anlageergebnis Vorjahr in Tsd. €

	Immobilien und Sachanlagen für den Eigenbedarf	Immobilien (außer zur Eigen- nutzung)	Anteile an verbunde- nen Unter- nehmen, einschließ- lich Beteili- gungen	Aktien (notiert, nicht notiert)	Staats- anleihen	Unterneh- mens- anleihen
1. Erträge aus Kapitalanlagen						
a) Erträge aus Beteiligungen	0	0	298	1.309	0	0
b) Erträge aus anderen Kapitalanlagen						
ba) Erträge aus Grundstücken, grundstücksgleichen Rechten und Bauten einschließlich der Bauten auf fremden Grundstücken	0	0	0	0	0	0
bb) Erträge aus anderen Kapitalanlagen	0	0	12.289	1.022	34.677	106.944
	0	0	12.289	1.022	34.677	106.944
c) Erträge aus Zuschreibungen	0	0	660	2.158	1.312	1
d) Gewinne aus dem Abgang von Kapitalanlagen	0	0	0	2.970	311	84
e) Erträge aus Gewinngemeinschaften und Gewinnabführung	0	0	0	0	0	0
	0	0	13.247	7.458	36.300	107.029
2. Aufwendungen für Kapitalanlagen						
a) Aufwendungen für die Verwaltung von Kapitalanlagen, Zinsaufwendungen und sonstige Aufwendungen für die Kapitalanlagen	0	0	125	1.928	324	955
b) Abschreibungen auf Kapitalanlagen	0	0	2.016	808	1.628	356
c) Verluste aus dem Abgang von Kapitalanlagen	0	0	0	0	73	876
d) Aufwendungen aus Verlustübernahme	0	0	0	0	0	0
	0	0	2.142	2.736	2.025	2.187
3. Anlageergebnis	0	0	11.106	4.723	34.275	104.842

Strukturierte Schuldtitel	Besicherte Wertpapiere	Organismen für gemeinsame Anlagen	Derivate	Einlagen außer Zahlungs- mitteläqui- valenten	Sonstige Anlagen	Vermögens- werte für index- und fondsge- bundene Verträge	Darlehen und Hypothesen	Summe
0	0	0	0	0	14	0	0	1.620
0	0	0	0	0	0	0	0	0
3.826	-4	10.956	12.492	-11	802	0	563	183.556
3.826	-4	10.956	12.492	-11	802	0	563	183.556
0	0	3.114	0	0	0	0	0	7.245
0	0	133	0	0	0	0	343	3.840
0	0	0	0	0	0	0	0	0
3.826	-4	14.202	12.492	-11	816	0	906	196.262
34	0	127	111	0	7	0	8	3.619
0	0	289	0	0	0	0	0	5.097
0	0	52	0	0	0	0	0	1.001
0	0	0	0	0	0	0	0	0
34	0	468	111	0	7	0	8	9.717
3.792	-4	13.734	12.381	-11	809	0	898	186.545

Insgesamt beliefen sich die Erträge aus Kapitalanlagen im Vorjahr auf 196.262 Tsd. € und die Aufwendungen auf 9.717 Tsd. €, was zu einem Anlageergebnis der Gesellschaft in Höhe von 186.545 Tsd. € führte.

Die wesentlichen Werttreiber des Anlageergebnisses stellten im Vorjahr ebenfalls die Erträge aus anderen Kapitalanlagen in Höhe von 183.556 Tsd. € dar. Die Erträge aus Zuschreibungen beliefen sich auf 7.245 Tsd. € und aus dem Abgang von Kapitalanlagen ergaben sich Gewinne in Höhe von 3.840 Tsd. €. Dem standen Abschreibungen auf Kapitalanlagen in Höhe von 5.097 Tsd. € sowie Aufwendungen für die Verwaltung von Kapitalanlagen in Höhe von 3.619 Tsd. € gegenüber.

Aufgeteilt nach Vermögenswertklassen entfielen 107.029 Tsd. € auf Erträge auf Unternehmensanleihen, 36.300 Tsd. € auf Staats-

anleihen und 14.202 Tsd. € auf Organismen für gemeinsame Anlagen. Die Aufwendungen setzten sich im Wesentlichen aus folgenden Vermögenswertklassen zusammen: Unternehmensanleihen mit 2.187 Tsd. €, Aktien mit 2.736 Tsd. € und Anteile an verbundenen Unternehmen einschließlich Beteiligungen mit 2.142 Tsd. €.

Gewinne und Verluste, die direkt im Eigenkapital erfasst wurden, waren nicht vorhanden.

Da nicht alle handelsrechtlichen Erträge und Aufwendungen aus Kapitalanlagen ohne erheblichen Aufwand auf die Vermögenswertklassen der Solvabilitätsübersicht aufgeteilt werden konnten, wurde die Restgröße der Vermögenswertklasse „Sonstige Anlagen“ zugeordnet.

A.4 Entwicklung sonstiger Tätigkeiten

Im Folgenden werden die wesentlichen, handelsrechtlich ermittelten sonstigen Erfolgsposten des Berichtsjahres dargestellt:

Sonstige Erträge in Tsd. €		
	Berichtsjahr	Vorjahr
Erträge aus erbrachten Dienstleistungen	64	0
Provisionserträge	44	45
Erträge aus Bearbeitungsgebühren und Beiträgen	0	0
Erträge aus der Auflösung anderer Rückstellungen	274	143
Zinsen und ähnliche Erträge	991	54
Währungskursgewinne	406	1.822
Sonstige übrige Erträge	208	82
Gesamt	1.986	2.146

Sonstige Aufwendungen in Tsd. €		
	Berichtsjahr	Vorjahr
Aufwendungen für erbrachte Dienstleistungen	64	0
Provisionsaufwendungen	0	0
Löhne, Gehälter und soziale Abgaben	0	0
Zinsen und ähnliche Aufwendungen	98	242
Währungskursverluste	595	3
Aufwendungen für Jahresabschlusskosten	739	169
Aufwendungen für Beiträge und Gebühren	1.085	1.006
Sonstige übrige Aufwendungen	3.019	689
Gesamt	5.600	2.110

Steuern in Tsd. €		
	Berichtsjahr	Vorjahr
Steuern vom Einkommen und vom Ertrag	-1.061	1.719
Sonstige Steuern	0	1
Gesamt	-1.061	1.719

Berichterstattung über wesentliche Leasingvereinbarungen

Es liegen keine Leasingvereinbarungen als Leasingnehmer und Leasinggeber vor.

A.5 Sonstige Angaben

Neben den in den vorhergehenden Kapiteln veröffentlichten Informationen sind keine weiteren wesentlichen Angaben zu machen.

B. Governance-System

B.1 Allgemeine Angaben zum Governance-System

Verwaltungs-, Management- und Aufsichtsorgane

An der Spitze der Versicherungsgruppe steht das Mutterunternehmen HUK-COBURG, das satzungsgemäß das Versicherungsgeschäft nach dem Grundsatz der Gegenseitigkeit betreibt. Nach diesem Grundsatz arbeiten auch alle Tochtergesellschaften der Versicherungsgruppe. In der Satzung jeder Versicherungsgesellschaft werden die Struktur, die Rolle und der Verantwortungsbereich der Verwaltungs-, Management- und Aufsichtsorgane festgelegt:

Oberstes Organ (Hauptversammlung)

Das oberste Organ stellt die Hauptversammlung dar. Sie repräsentiert die Aktionäre und übt die ihr übertragenen Rechte in Übereinstimmung mit dem Aktiengesetz aus.

Aufsichtsrat

Der Aufsichtsrat wird durch die Hauptversammlung unter Beachtung der Mitbestimmung gewählt und kommt seinen Rechten und Pflichten in Übereinstimmung mit dem Aktiengesetz nach. Zu seiner Unterstützung hat der Aufsichtsrat u. a. einen Prüfungsausschuss eingerichtet, der bei einschlägigen Themenbereichen (wie Feststellung des Jahresabschlusses, Überwachung des Rechnungslegungsprozesses, Wirksamkeit des Internen Kontrollsystems, des Risikomanagements und des Internen Revisionssystems) die Entscheidungen im Aufsichtsrat vorbereitet. Der Aufsichtsrat erörtert einmal im Jahr mit dem Vorstand die Geschäfts- und die Risikostrategie hinsichtlich Aktualität und Angemessenheit der jeweiligen Inhalte.

Vorstand

Der Vorstand führt die Geschäfte des Unternehmens mit der Sorgfalt eines ordentlichen und gewissenhaften Kaufmanns nach Maßgabe der einschlägigen Gesetze, der Satzung, des Geschäftsplans und der Geschäftsordnung. Er besteht aus sechs Personen, die durch den Aufsichtsrat bestellt werden. Der Vorstand hat dem Aufsichtsrat entsprechend der gesetzlichen Vorgaben insbesondere über die beabsichtigte Geschäftspolitik und andere grundsätzliche Fragen der Unternehmensplanung und der Risikopolitik, den Gang der Geschäfte und die Lage des Unternehmens zu berichten.

Die Vorstandsmitglieder sind gemeinsam für eine ordnungsgemäße Geschäftsführung verantwortlich. Folgende Ressortverteilung wurde eingerichtet:

Name	Ressort
Klaus-Jürgen Heitmann (Sprecher)	Geschäftsführung im Vorstand, Kapitalanlagen, Neue Mobilitätsservices, Recht und Compliance, Revision, Rückversicherung, Strategie und Unternehmenskommunikation
Stefan Gronbach	Vertrieb, Marketing, Kundenbetreuungs-Center
Dr. Jörg Rheinländer	-
Dr. Hans Olav Herøy	Personenversicherungen
Sarah Rössler	Controlling, Rechnungswesen, Risikomanagement, Personalbetreuung und Personalentwicklung, Assistance
Daniel Thomas	Informatik, Betriebsorganisation, Zentrale Dienste und Immobilien

Die HUK-COBURG-Krankenversicherung hat alle im Rahmen des Versicherungsbetriebs anfallenden bzw. erforderlichen Funktionen im Rahmen einer der BaFin angezeigten Konzernvereinbarung an die übergeordnete Gesellschaft HUK-COBURG ausgelagert.

Schlüsselfunktionen

Gemäß der gesetzlichen Anforderungen hat der Vorstand die nachfolgend beschriebenen vier Schlüsselfunktionen mit einem entsprechenden Verantwortungs- und Aufgabenbereich eingerichtet. Diese vier Schlüsselfunktionen sind bei der HUK-COBURG angesiedelt. Sie nehmen zusätzlich per Dienstleistung die Schlüsselfunktionen aller weiteren Tochterunternehmen sowie der Versicherungsgruppe wahr und berichten in dieser Rolle an die jeweiligen Ausgliederungsbeauftragten der Gesellschaften.

Die Einhaltung der gesetzlichen Vorgaben und aufsichtsrechtlichen Anforderungen an die fachliche Qualifikation und die persönliche Zuverlässigkeit der Schlüsselfunktionen und deren Mitarbeiter wird sichergestellt. Anforderungs- und Aufgabenprofile für die Mitarbeiter der vier Schlüsselfunktionen sind nachvollziehbar in Stellenbeschreibungen festgelegt.

Die Schlüsselfunktionen berichten direkt und unmittelbar an den Vorstand. Dafür wird den Schlüsselfunktionen uneingeschränkter Zugang zu allen für die Ausübung ihrer Zuständigkeiten benötigten Informationen gewährt. Darüber hinaus werden die Schlüsselfunktionen über relevante Sachverhalte zeitnah, gegebenenfalls ad

hoc, informiert. Dazu findet ein angemessener Informationsaustausch zwischen den Schlüsselfunktionen, den Vorständen und weiteren relevanten Personen statt.

Folgende Schlüsselfunktionen sind eingerichtet:

Funktion der internen Revision

Die interne Revision erbringt als eigenständige Abteilung unabhängige und objektive Prüfungs- und Beratungsdienstleistungen. Gegenstand der Revisionsprüfungen sind alle wesentlichen Aktivitäten der gesamten Geschäftsorganisation. Sie bewertet durch die Anwendung eines systematischen und zielgerichteten Vorgehens Führungs-, Überwachungs-, Risikomanagement- und Kontrollprozesse und trägt zu deren Verbesserung bei.

Compliance-Funktion

Die Compliance-Funktion setzt sich zusammen aus der zentralen Compliance-Funktion und den dezentralen Compliance-Beauftragten. Die zentrale Funktion wird durch die Abteilung Recht und Compliance ausgeübt. Sie besteht aus den zentralen Compliance-Mitarbeitern und dem Compliance-Officer, der zugleich die Abteilungsleitung innehat. Der Compliance-Officer richtet ein effektives gruppenweites Compliance-Management-System zur Erfüllung aller Compliance-relevanten Anforderungen ein und entwickelt es fortlaufend weiter.

Risikomanagement-Funktion

Die Risikomanagement-Funktion wird auf aggregierter Ebene durch die Abteilung Risikomanagement wahrgenommen, welche das Risikomanagementsystem organisiert und die Ausgestaltung des gesellschafts- und gruppenweiten Risikomanagementprozesses verantwortet. Auf operativer Ebene wird das Risikomanagement durch die jeweiligen Geschäftsbereiche durchgeführt und verantwortet. Für die HCK relevante Risiken werden in einem zentralen Risikobestandsführungssystem verwaltet.

Versicherungsmathematische Funktion

Die Versicherungsmathematische Funktion wird durch den Abteilungsleiter des geschäftsbereichsspezifisch zuständigen Aktuariats wahrgenommen und verantwortet. Das Aufgabenspektrum entspricht dem aufsichtsrechtlich geforderten Umfang, wie zum Beispiel der Koordination der Berechnungen der versicherungstechnischen Rückstellungen oder der Mitwirkung am Risikomanagementsystem.

Wesentliche Änderungen im Governance-System

Bedingt durch den Wechsel im Vorstand der HUK-COBURG-Krankenversicherung wurden die Vorstandsressorts im Berichtsjahr neu verteilt.

Darüber hinaus wurde in Umsetzung der 4. GwG-Richtlinie ein verantwortliches Mitglied auf Leitungsebene für das Geldwäsche-Ri-

sikomanagement auf Leitungsebene gemäß § 4 Abs. 3 GwG-Neufassung sowie für die Einhaltung der geldwäscherechtlichen Bestimmungen in der HUK-COBURG Versicherungsgruppe ernannt.

Vergütungsleitlinien und -praktiken

Die Vergütungsleitlinien der HUK-COBURG-Krankenversicherung dienen der Sicherstellung angemessener, transparenter, nachhaltiger und mit der Geschäfts- und Risikomanagementstrategie der Gruppe im Einklang stehender Vergütungsstrukturen. Die Vergütungsgrundsätze zielen auf den nachhaltigen Erfolg des Unternehmens bzw. der Gruppe ab. Entsprechend sind variable Vergütungsbestandteile so gestaltet, dass nicht der kurzfristige Erfolg im Vordergrund steht, sondern eine langfristige Stabilität des Unternehmens sichergestellt wird. Es werden im Rahmen der jeweiligen Vergütungsmodelle keine negativen Anreize gesetzt. Die Vergütungsmodelle sind so gestaltet, dass durch die Zielerreichung keine Interessenkonflikte ausgelöst und keine Anreize zum Eingehen unverhältnismäßig hoher Risikopositionen geschaffen werden. Variable Vergütungsbestandteile mit Unternehmensbezug berücksichtigen in der Regel auch den Gesamterfolg der Gruppe bzw. der Einzelgesellschaften.

Die Vergütungssysteme und die Vergütungspraktiken für Vorstände und Schlüsselfunktionsinhaber sind zusätzlich an folgenden Kriterien ausgerichtet:

- Die festen und die variablen Vergütungsbestandteile stehen in einem ausgewogenen Verhältnis zueinander.
- Der Gesamtbetrag der variablen Vergütung basiert auf einer Kombination aus der Bewertung der Leistungen des Einzelnen, sowie des betreffenden Geschäftsbereichs einerseits und dem Gesamtergebnis des Unternehmens oder der Gruppe, der das Unternehmen angehört, andererseits.
- Die Zahlung eines wesentlichen Teils des variablen Vergütungsbestandteils enthält – wo aufgrund der Höhe erforderlich – eine aufgeschobene Komponente, die der Art und dem Zeithorizont der Geschäftstätigkeit des Unternehmens Rechnung trägt. Dieser Zeitaufschub beträgt mindestens drei Jahre.
- Bei der Bewertung der Leistung des Einzelnen werden finanzielle als auch nichtfinanzielle Kriterien herangezogen.
- Bei der Messung der Leistung des Einzelnen ist gegebenenfalls eine Abwärtskorrektur für Exponierungen gegenüber aktuellen und künftigen Risiken vorzunehmen.
- Abfindungszahlungen müssen der während des gesamten Tätigkeitszeitraums erbrachten Leistung entsprechen und so ausgestaltet sein, dass Versagen nicht belohnt wird.

Die Vergütung der Aufsichtsratsmitglieder erfolgt entsprechend der gesellschafts- und aktienrechtlichen Vorschriften. Sie besteht aus einer ausschließlich festen Vergütung. Der Beschluss wird von der Mitgliedervertreter- bzw. der jeweiligen Hauptversammlung

gefasst. Zusatzrenten- oder Vorruhestandsregelungen für Aufsichtsratsmitglieder bestehen nicht.

Die Vergütung der Vorstandsmitglieder umfasst einen festen und einen variablen Vergütungsbestandteil. Dabei setzt sich der variable Bestandteil aus der Kombination des Gesamtergebnisses des Unternehmens und der Bewertung der Leistungen des Einzelnen zusammen. Darüber hinaus erhalten Vorstände eine Pensionszusage.

Die Angemessenheit der Vergütung der Vorstandsmitglieder wird durch den Aufsichtsrat bzw. den Vorstandsausschuss regelmäßig auch anhand externer Quellen überprüft. Dabei werden sowohl die Grundvergütung als auch die variablen Bestandteile und die Altersversorgungsregelungen in die Betrachtung einbezogen.

Die Vergütung der Schlüsselfunktionsinhaber setzt sich aus einem festen und einem variablen Vergütungsbestandteil zusammen. Die Inhaber der Schlüsselfunktionen sind leitende Angestellte bzw. Abteilungsleiter. Für jede Abteilungsleiterposition existiert ein individuelles Gehaltsband, das sich an den Anforderungen der Stelle orientiert. Innerhalb dieses Bandes wird die Vergütung angesiedelt. Zudem findet auch mit externen Quellen regelmäßig ein Vergleich der Vergütung mit marktüblichen Vergütungen statt. Entscheidend für die jeweilige Höhe des variablen Vergütungsbestandteils sind dabei das Gesamtergebnis des Unternehmens sowie die Errei-

chung der persönlichen Ziele und der Ziele der jeweiligen Abteilung. Die Ziele der Abteilung und die persönlichen Ziele werden dabei gewichtet, wobei die persönlichen Ziele nicht von finanziellen Größen abhängen. Soweit die Inhaber der Schlüsselfunktionen Prokuristen sind, erhalten sie eine Altersversorgungszusage.

Die fixe Grundvergütung der Mitarbeiter folgt zwei Regelwerken: im Bereich der „tariflichen“ Angestellten dem Tarifvertrag für die private Versicherungswirtschaft und im Bereich der übertariflichen Angestellten der Betriebsvereinbarung „Grundvergütung für den ÜT-Bereich“. Die Betriebsvereinbarungen wurden mit dem Gesamtbetriebsrat der HUK-COBURG geschlossen und gelten für alle Mitarbeiter im Sinne des § 5 BetrVG.

Die variablen Vergütungsbestandteile der Mitarbeiter werden ausschließlich durch Betriebsvereinbarungen geregelt. Die variablen Vergütungsbestandteile sind an Ziel- bzw. Provisionssysteme geknüpft. Es handelt sich dabei um individuelle und/oder kollektive Ziele. Die qualitativen wie quantitativen Ziele nehmen Bezug auf das jeweilige Arbeits- und Verantwortungsgebiet.

Wesentliche Transaktionen

Wesentliche Transaktionen der HCK mit den Aktionären, den Mitgliedern des Vorstandes und des Aufsichtsrates lagen im Geschäftsjahr nicht vor.

B.2 Anforderungen an die fachliche Qualifikation und persönliche Zuverlässigkeit

Für die nachfolgend aufgeführten Personengruppen sind die fachliche Qualifikation und persönliche Zuverlässigkeit eine formelle Voraussetzung für die Ausübung ihrer Tätigkeit:

- Aufsichtsratsmitglieder,
- Vorstandsmitglieder,
- Verantwortliche Personen für Schlüsselfunktionen.

Es wird im Vorfeld der Beantragung der Genehmigung oder der Anzeige bei der Aufsichtsbehörde sowie laufend sichergestellt, dass die oben angeführten Personengruppen die fachliche Qualifikation und Zuverlässigkeit besitzen.

Die Anforderungen an die fachliche Qualifikation und persönliche Zuverlässigkeit im Sinne von Artikel 273 DVO werden auf den oben genannten Personenkreis angewendet. Die erstmalige Beurteilung erfolgt durch das Unternehmen durch Prüfung der Antragsunterlagen bzw. Unterlagen für die Anzeige der Tätigkeit.

Die Voraussetzungen an die Qualifikation und Zuverlässigkeit der Aufsichtsratsmitglieder, Vorstandsmitglieder und Verantwortlichen Personen für Schlüsselfunktionen werden spätestens bei einer erneuten Anzeige geprüft. Darüber hinaus wird anlassbezogen beurteilt, ob die fachliche Qualifikation und persönliche Zuverlässigkeit noch gegeben sind.

Mitglieder von Aufsichtsorganen müssen die Geschäftsleiter des Unternehmens angemessen kontrollieren, überwachen und die Entwicklung des Unternehmens aktiv begleiten. Bei der Kontrolle und Beratung sind sowohl die Zweckmäßigkeit als auch die Rechtmäßigkeit der Geschäftsleitung zu betrachten. Sie müssen jederzeit in der Lage sein, die von dem Unternehmen getätigten Geschäfte zu verstehen, deren Risiken zu beurteilen und nötigenfalls Änderungen in der Geschäftsführung durchzusetzen. Im Aufsichtsorgan soll, unter Berücksichtigung der Besonderheiten des Unternehmens, eine angemessene Vielfalt der Qualifikationen, Kenntnisse und einschlägigen Erfahrungen gewährleistet sein. Bei der Zusammensetzung des Aufsichtsrates wird sichergestellt, dass dem individuellen Risikoprofil des Unternehmens entsprechende Kenntnisse der wichtigen Themenfelder vorhanden sind. Das Unternehmen vergewissert sich daher, dass die vom Aufsichtsratsmitglied einzureichenden Unterlagen vorliegen und dass das Aufsichtsratsmitglied die persönliche Erklärung mit Angaben zur Zuverlässigkeit abgegeben hat.

Mitglieder der Geschäftsleitung müssen aufgrund ihrer beruflichen Qualifikationen, Kenntnisse und Erfahrungen in der Lage sein, eine solide und umsichtige Leitung des Unternehmens auszuüben. Dies erfordert angemessene theoretische und praktische Kenntnisse im Versicherungsbereich sowie Führungserfahrung. Bei den Anforderungen an die fachliche Qualifikation wird beachtet, dass die Geschäftsleitung insgesamt über die Fähigkeiten verfügen muss, das Unternehmen ordnungsgemäß zu leiten (Gesamtverantwortung der Geschäftsleitung). Jedes einzelne Mitglied der Geschäftsleitung soll über ausreichende Kenntnisse aller Geschäftsbereiche verfügen, um dieser Gesamtverantwortung gerecht zu werden. Ausreichende theoretische Kenntnisse können durch abgeschlossene Berufsausbildungen, Studiengänge und Lehrgänge mit volkswirtschaftlichen, betriebswirtschaftlichen, steuerrechtlichen, allgemeinen oder versicherungswirtschaftlichen Inhalten nachgewiesen werden. Auch eine hinreichend breit angelegte Berufspraxis kann die theoretischen Kenntnisse vermitteln. Zudem muss der Geschäftsleiter über praktische Erfahrungen verfügen. Dies schließt nicht aus, dass branchenfremde Personen in den Vorstand berufen werden. Vor der Anzeige der Absicht der Bestellung einer Person zum Geschäftsleiter überprüft das Unternehmen, ob die Bestellungsbedingungen gegeben sind. Das Unternehmen vergewissert sich daher, dass die vom potenziellen Vorstandsmitglied einzureichenden Unterlagen vorliegen und dass das Vorstandsmitglied die persönliche Erklärung mit Angaben zur Zuverlässigkeit abgegeben hat.

Die Aufgaben der Schlüsselfunktionen sind in den Artikeln 268-272 DVO und §§ 26, 29 – 31 VAG beschrieben. Die Verantwortlichen Personen für Schlüsselfunktionen müssen die erforderlichen Kenntnisse zur Ausübung der Schlüsselfunktion besitzen. Diese sind in Stellenbeschreibungen für die jeweilige Position konkretisiert und werden in der Regel durch eine langjährige Berufserfahrung im entsprechenden Tätigkeitsbereich nachgewiesen. Die benannten Personen müssen fachlich geeignet und zuverlässig für die konkrete Tätigkeit sein. Das Unternehmen vergewissert sich daher, dass die von der potenziellen Verantwortlichen Person für die Schlüsselfunktion einzureichenden Unterlagen vorliegen und dass die potenzielle Verantwortliche Person für die Schlüsselfunktion die persönliche Erklärung mit Angaben zur Zuverlässigkeit abgegeben hat.

B.3 Risikomanagementsystem einschließlich der unternehmenseigenen Risiko- und Solvabilitätsbeurteilung

Risikostrategie und Risikomanagementsystem

Gegenstand der Risikostrategie ist die Verankerung der grundsätzlichen Regeln zum Umgang mit Risiken, die sich aus der Umsetzung der Geschäftsstrategie ergeben und sich auf die Vermögens-, Finanz- oder Ertragslage auswirken können. Die Risikostrategie definiert das gemeinsame Grundverständnis für das Eingehen, die Steuerung und die Überwachung von Risiken. Damit werden geschäftsfeldübergreifend und gruppeneinheitlich Mindestanforderungen an die Risikopolitik und das Risikomanagement formuliert, die auf allen Ebenen der Gruppe anzuwenden sind. Die Risikostrategien der einzelnen Versicherungsgesellschaften der Gruppe sowie weitergehende Teilstrategien orientieren sich an dem durch die Risikostrategie definierten Rahmen. Die Risikostrategie bezieht sich, wie auch die Geschäftsstrategie, auf die nachhaltige langfristige Ausrichtung der Versicherungsgruppe. Die Risikostrategie legt fest, wie die qualitativen und quantitativen Einschätzungen des Risikomanagements mit dem Risikokapitalbedarf verknüpft werden und daraus mittels Limitsystem Risikolimits abgeleitet werden.

Das Risikomanagementsystem verfolgt als oberstes Ziel den verantwortungsvollen Umgang mit Risiken, um die dauerhafte Sicherung der HCK und ihrer Unabhängigkeit sowie die Erhaltung ausreichender Sicherheitsmittel zu gewährleisten und damit die dauerhafte Erfüllung der Verpflichtungen und Leistungsversprechen gegenüber den Kunden sicherzustellen. Hierzu ist es notwendig, dass sämtliche sowohl bestehende als auch zukünftig zu erwartende Risiken erkannt und einem angemessenen Risikomanagementprozess unterworfen werden. Verantwortlich für die ordnungsgemäße Durchführung und Ausgestaltung dieses Prozesses ist die Risikomanagement-Funktion.

Darüber hinaus stellt das Kapitalmanagement ein wesentliches Steuerungsinstrument innerhalb der Gruppe dar. Primäres Ziel ist die Sicherstellung einer angemessenen Kapitalausstattung auf Ebene der Einzelgesellschaften und der Gruppe. Die Bedeckung der Solvabilitätskapitalanforderung SCR (Bedeckungsquote SCR) sowie der Mindestkapitalanforderung MCR (Bedeckungsquote MCR) sind dabei eine strenge Nebenbedingung.

Ferner zielt das Risikomanagement auf einen bewussten Umgang mit Risiken durch alle Mitarbeiter – auch in den Dienstleistungsgesellschaften – und die Stärkung der Risikokultur ab. Ausdruck dieser Risikokultur sind u. a. die bestehenden Compliance-Regelungen sowie die Einbeziehung aller Fachbereiche in die Risikobestandsführung.

Durchführung des Risikomanagements

Das Risikomanagementsystem ist auf die Ziele der Geschäfts- und Risikostrategie ausgerichtet und befasst sich mit allen Geschäftsabläufen, die mit wesentlichen Risiken behaftet sind. Dies schlägt sich in den Teilstrategien und Richtlinien nieder. Die Wechselwirkungen und Schnittstellen in den Prozessen des Risikomanagements werden kenntlich gemacht, um das Risikomanagementsystem der HUK-COBURG Versicherungsgruppe vollumfassend und zusammenhängend zu beschreiben und um die übergreifende Zusammenarbeit der jeweiligen Funktionen bzw. Organisationseinheiten darzustellen.

Das Risikomanagementsystem ist sowohl funktional als auch methodisch eng mit dem Prozess der Unternehmensplanung der Versicherungsgruppe verknüpft.

Das Risikomanagementsystem gliedert sich in die nachfolgend aufgeführten Bestandteile bzw. Prozesse auf:

- Einbindung des Risikomanagements bei Entscheidungen der Geschäftsleitung,
- Validierung des strategischen und organisatorischen Rahmens,
- Validierung der Methoden und Prozesse zur Risikobewertung und -überwachung,
- Risikobestandsführung,
- Solvabilitätskapitalberechnung,
- ORSA,
- Risikoberichterstattung,
- Limitfestsetzung,
- Risikomanagement der Kapitalanlagen,
- Risikomanagement der strategischen Beteiligungen,
- Umgang mit erheblichen Risikokonzentrationen,
- Umgang mit bedeutenden gruppeninternen Transaktionen.

Der jeweils Prozessverantwortliche stellt sicher, dass der Prozess die Ergebnisse gemäß den Zielen aus der Geschäfts- und Risikostrategie liefert. Er trägt darüber hinaus auch die Verantwortung im Internen Kontrollsystem und gewährleistet, dass Risiken innerhalb des Prozesses durch Prozesskontrollen minimiert werden. Dabei hat der Prozessverantwortliche ein ausgewogenes Verhältnis zwischen Effizienz und Sicherheit bereichsübergreifend und damit für den gesamten Prozess nachhaltig sicherzustellen.

Die Dokumentation dieser Prozesse erfolgt auf Basis eines einheitlichen Standards. Darüber hinaus werden zur Sicherstellung einer einheitlichen Vorgehensweise bei der Durchführung des Risikokontrollprozesses gruppeneinheitliche Vorgaben und Mindestanforderungen durch die Risikomanagement-Funktion dahingehend

vorgegeben, dass die Schnittstellen zu den übergreifenden Risikomanagementprozessen eindeutig nachvollziehbar definiert werden. Die angemessene Umsetzung in den operativen Bereichen verantworten die Leiter der operativen Geschäftsbereiche als Prozessverantwortliche.

Die Verantwortung für die standardisierte Prozessdokumentation ist in der Risikostrategie der Versicherungsgruppe festgelegt. Für die übergreifenden Risikomanagementprozesse liegt die Verantwortung der Prozessdokumentation bei der Risikomanagement-Funktion. Die dezentralen Risikomanagementprozesse werden in den operativen Einheiten durch den jeweiligen Leiter dokumentiert.

Zur Sicherstellung der Funktionsfähigkeit der einzelnen Bestandteile des Risikomanagementsystems wurden die in den Prozessen auftretenden Prozessrisiken identifiziert. Durch die Einrichtung entsprechender Kontrollaktivitäten und deren für einen Dritten nachvollziehbare Dokumentation wird diesen Risiken begegnet. Diese Dokumentation dient zum einen als Arbeitsgrundlage für die handelnden Mitarbeiter, zum anderen auch als Basis für die Durchführung der Angemessenheitsprüfung des Internen Kontrollsystems.

Unternehmenseigene Risiko- und Solvabilitätsbeurteilung

Die unternehmenseigene Risiko- und Solvabilitätsbeurteilung (ORSA – englisch „own risk and solvency assessment“) verfolgt die Zielsetzungen:

- Eigenständige Bewertung des Solvabilitätsbedarfs unter Berücksichtigung des spezifischen Risikoprofils, der festgelegten Risikotoleranzlimite und der Geschäftsstrategie des Unternehmens,
- Beurteilung der jederzeitigen Erfüllbarkeit der aufsichtsrechtlichen Eigenmittelanforderungen und der Anforderungen an die versicherungstechnischen Rückstellungen in der Solvabilitätsübersicht,
- Beurteilung der Wesentlichkeit von Abweichungen des Risikoprofils des Unternehmens von den Annahmen, die der Berechnung der Solvabilitätskapitalanforderung mit der Standardformel zugrunde liegen.

Im Rahmen des ORSA wird die jederzeitige Erfüllbarkeit der aufsichtsrechtlichen Eigenmittelanforderungen beurteilt. Gemäß den aufsichtsrechtlichen Vorgaben der ORSA-Leitlinien werden hierfür Projektionen der gesetzlichen Kapitalanforderungen gemäß Solvabilität II Säule 1 für den Unternehmensplanungszeitraum durchgeführt. Dabei werden die Kapitalanforderungen der Risikoträger mit Hilfe der Standardformel ermittelt.

Darüber hinaus wird im Rahmen des ORSA die Wesentlichkeit von Abweichungen des Risikoprofils von den Annahmen, die der Berechnung der Solvabilitätskapitalanforderung mit der Standardformel zugrunde liegen, bewertet.

Zusätzlich werden zur Einschätzung der Risikosensitivität verschiedene Stresstests, Szenarien und Sensitivitätsanalysen durchgeführt. Mit diesen wird somit das individuelle Gefährdungspotenzial auch bezüglich außergewöhnlicher, aber plausibler möglicher Ereignisse auf das Risikoprofil überprüft.

In der Versicherungsgruppe wird die unternehmenseigene Risiko- und Solvabilitätsbeurteilung als jährlicher Regelprozess (ORSA-Prozess) durchgeführt. Die einzelnen Prozessschritte sind eng mit den Unternehmensplanungsprozessen verknüpft und an Datenstände zum Quartalsende (30.06., 30.09., 31.12.) gebunden.

Die wichtigsten Eingangsgrößen des ORSA sind der aktuelle Unternehmensplan für das laufende Jahr, die strategischen Vorgaben für die Unternehmensplanung des Folgejahres sowie gegebenenfalls Festlegungen zur strategischen Asset Allokation.

Die wichtigsten Ergebnisse des ORSA stellen Empfehlungen für die Unternehmensplanung des Folgejahres, insbesondere zur Gewinnverwendung in der Versicherungsgruppe, zum Kapitalmanagement sowie die Limitfestlegung im Folgejahr dar.

Der ORSA-Prozess ist dabei für jede Versicherungsgesellschaft und -gruppe analog durchzuführen. Über den jährlichen ORSA-Prozess hinausgehende Aktualisierungen (Ad-hoc-ORSA) werden anlassbezogen geplant und haben ergänzenden Charakter. Zusammen mit dem regelmäßigen ORSA-Bericht entsteht ein vollständiges und dem Risikoprofil angemessenes Bild der Risiko- und Solvabilitätslage der Gesellschaft.

Aufgrund des zukunftsgerichteten Fokus wird der ORSA-Prozess einmal pro Jahr im Rahmen der Risikobewertung parallel zum Jahresabschluss auf Datenstand 31.12. durchgeführt. In den ORSA-Bericht fließen neben den Ist-Daten für das Berichtsjahr auch die im Rahmen des abgeschlossenen Planungsprozesses ermittelten Planzahlen für das Folgejahr und den Mittelfristzeitraum ein. Damit basiert der ORSA-Bericht auf derselben Datengrundlage wie der Bericht über Solvabilität und Finanzlage (SFCR) bzw. die regelmäßige aufsichtliche Berichterstattung (RSR). Der Vorstand bespricht einmal pro Jahr die Ergebnisse des ORSA-Berichts mit dem Aufsichtsrat.

Ergeben sich unterjährig wesentliche Änderungen der Risikolage oder des Risikoprofils, wird eine erneute vorausschauende Beurteilung der unternehmenseigenen Risiken und der Solvabilität vorgenommen. Dies erfolgt abhängig vom Umfang der Änderungen im Rahmen der Risikoberichterstattung ad hoc oder im Rahmen der außerplanmäßigen Risikobewertung (Ad-hoc-ORSA). Auslöser können beispielsweise sein:

- Einstieg in neue Geschäftsbereiche,
- Bedeutende Änderungen der Risikotoleranzschwellen,
- Bedeutende Änderungen der Rückversicherungsvereinbarungen,
- Bestandsübertragungen sowie
- Bedeutende Änderungen der Zusammensetzung der Vermögenswerte.

Hierzu werden u. a. Stresstests und Szenarioanalysen verwendet, um die wesentlichen Auswirkungen der internen Entscheidungen oder der geänderten externen Faktoren auf das Risikoprofil abzuschätzen.

Die Risikomanagement-Funktion ist für die Festlegung einer einheitlichen Systematik der Messmethodik, die Berücksichtigung von Abhängigkeiten zwischen Risiken und die Durchführung der zugehörigen Risikobewertung verantwortlich. Die Risiken werden dabei überwiegend mit gängigen stochastischen/mathematischen Methoden und Verfahren quantifiziert. Ergänzend kommen auch Näherungsmethoden, Expertenschätzungen und rein qualitative Bewertungen zum Einsatz.

Das mittelfristige Kapitalmanagement ist ein integrierter Bestandteil des Unternehmensplanungsprozesses und folgt demselben Planungshorizont von fünf Jahren. Der mittelfristige Kapitalmanagementplan fließt in den ORSA-Bericht ein und bildet damit den Ausgangspunkt für die folgende Unternehmensplanung. Der Beschluss der Unternehmensplanung inkl. der mittelfristigen Kapitalmanagementpläne erfolgt im Rahmen des Unternehmensplanungsprozesses.

Ziel des mittelfristigen Kapitalmanagementplans ist es, die jederzeitige Bedeckung der Kapitalanforderungen zu gewährleisten. Im Rahmen des jährlich durchgeführten Unternehmensplanungsprozesses werden aus den Zielen der Geschäfts- und Teilstrategien unter Beachtung der Risikostrategie die konkreten operativen kurz- bis mittelfristigen Sollvorgaben jedes einzelnen Geschäftsbereiches abgeleitet. Aufbauend auf der Unternehmensplanung wird im Rahmen des Risikomanagements die aktuelle und zukünftige Risikolage ermittelt und bewertet. Umgekehrt fließen die Ergebnisse des Risikomanagements mittels Beurteilung der Risikolage in die Unternehmensplanung ein und stellen so die Umsetzung der Ziele der Risikostrategie sicher.

B.4 Internes Kontrollsystem

Das Interne Kontrollsystem (IKS) der Gruppe stellt sicher, dass die durch den Vorstand eingeführten Grundsätze, Verfahren, Maßnahmen und Regelungen erfüllt werden. Das IKS unterstützt dabei insbesondere die Sicherung der Wirksamkeit und Wirtschaftlichkeit der Geschäftstätigkeit, die Ordnungsmäßigkeit und Verlässlichkeit der internen und externen Rechnungslegung, die Einhaltung der für das Unternehmen maßgeblichen rechtlichen und aufsichtsrechtlichen Vorschriften und die Sicherstellung, dass im Zusammenhang mit der Geschäftstätigkeit in- und extern adressierte Informationen vollständig und zutreffend sind.

Das IKS der Gruppe gilt für alle Unternehmensebenen sowie für ausgegliederte Bereiche und Prozesse.

Es setzt sich aus dem internen Steuerungssystem und dem internen Überwachungssystem zusammen und besteht aus folgenden Komponenten:

Kontrollumfeld

Innerhalb der Gruppe wird ein ausgeprägtes Kontrollbewusstsein der Mitarbeiter gefördert, um ein günstiges Kontrollumfeld als Voraussetzung für ein wirksames IKS zu schaffen. Das Kontrollbewusstsein wird dabei durch den Vorstand vorgelebt und findet seinen Niederschlag in der Ausgestaltung des strategischen Rahmens.

Risikobeurteilung

Innerhalb der Gruppe werden sämtliche Risiken in den wesentlichen Geschäftsabläufen nach einer einheitlichen Systematik erfasst, analysiert und in einem Risikoinventar zusammengestellt. Eine sorgfältige Risikobeurteilung bildet die Grundlage für den Umgang mit den Risiken durch den Vorstand. Verantwortlich für die Identifikation und die Analyse der Risiken sind die jeweils für die wesentlichen Geschäftsabläufe verantwortlichen Bereiche.

Kontrollaktivitäten

Im Rahmen der Risikobeurteilung wurden die Prozessschritte festgelegt, in welchen den Risiken der wesentlichen Geschäftsabläufe durch das Implementieren von Kontrollen begegnet wird. Die Kontrollaktivitäten werden nachvollziehbar dokumentiert.

Innerhalb der Gruppe dienen die Kontrollaktivitäten auch der Vermeidung von Interessenkonflikten (Funktionstrennung) innerhalb der Aufbau- und Ablauforganisation.

Information und Kommunikation

Innerhalb der Gruppe existieren für sämtliche Ebenen eindeutige Regelungen und Vorgaben hinsichtlich der Informations- und Kommunikationswege. Diese umfassen die Bestandteile des Strategischen und Organisatorischen Rahmens aus Geschäfts- und Risikostrategie, Teilstrategien für die wesentlichen Geschäftsabläufe sowie ergänzende Richtlinien zur Erfüllung der aufsichtsrechtlichen

Governance-Anforderungen. In den operativen Bereichen bzw. Fachabteilungen werden die Rahmenbedingungen durch Organisationshandbücher, Arbeitsanweisungen, Stellenbeschreibungen und Aktennotizen weiter konkretisiert und deren Umsetzung sichergestellt.

Überwachung des IKS

Die Überwachung des IKS umfasst sowohl die Beurteilung der Angemessenheit des IKS als auch die Prüfung der Wirksamkeit des IKS. Hierüber wird dem Vorstand einmal jährlich oder ad hoc in besonderen Situationen berichtet.

Implementierung und Aufgaben der Compliance-Funktion

Innerhalb der Gruppe tragen die Gesellschaftsvorstände die Gesamtverantwortung für Compliance für ihre jeweilige Einzelgesellschaft. Der Vorstand des Mutterunternehmens gewährleistet, dass die Compliance aller in die Gruppenaufsicht einbezogenen Unternehmen so umgesetzt ist, dass eine Steuerung und Kontrolle auf Gruppenebene möglich ist.

Die Compliance-Funktion der Gruppe besteht aus der zentralen Compliance-Funktion und den dezentralen Compliance-Beauftragten. Die zentrale Compliance-Funktion ist in der Abteilung Recht und Compliance angesiedelt und setzt sich aus dem Compliance-Officer, in Personalunion Leiter Recht und Compliance, und direkten Compliance-Mitarbeitern zusammen und nimmt die Compliance-Funktion für die HCK wahr.

Die Zuständigkeit besteht auch für Handelsvertreter im Haupt- und Nebenberuf (§ 84 HGB), Makler und sonstige Vermittler, die für Unternehmen der Gruppe Versicherungsverträge vermitteln. Hieraus ergibt sich die Verpflichtung zur Einhaltung der jeweils relevanten Compliance-Vorgaben der Gruppe.

Der Compliance-Officer richtet ein effektives gruppenweites Compliance-Management-System (CMS) für alle Gesellschaften der Versicherungsgruppe zur Erfüllung aller Compliance-relevanten Anforderungen ein und entwickelt es fortlaufend weiter. Er ist für die angemessene Umsetzung dieser Aufgabe, insbesondere in den vom Vorstand festgelegten Compliance-Schwerpunkten Kartell-Compliance, Korruptions-Compliance und Vertriebs-Compliance verantwortlich.

Das Compliance-Management-System umfasst

- die Identifikation von Compliance-Anforderungen,
- die Überwachung der Einhaltung der externen Anforderungen,
- die Identifikation und Analyse von Compliance-Risiken, insbesondere die Überwachung des Rechtsänderungsrisikos,

- die Umsetzung und Empfehlung von Compliance-relevanten Maßnahmen, durch die die Einhaltung externer Anforderungen sichergestellt wird (insbesondere die Erstellung von Compliance-Richtlinien, Arbeitsanweisungen etc.),
- die Durchführung von Compliance-Überwachungsmaßnahmen zur Sicherstellung der Einhaltung der Compliance-Maßnahmen,
- die Aufklärung von Hinweisen auf Compliance-Verstöße (gegebenfalls anlassbezogene Sonderuntersuchungen),
- den Betrieb eines Berichtssystems, inkl. regelmäßiger und Ad-hoc-Berichterstattung an den Vorstand und den Aufsichtsrat,
- die Kommunikation Compliance-relevanter Themen,
- die ordnungsgemäße Dokumentation relevanter Vorgänge,
- die Entwicklung und Umsetzung von kontinuierlichen Verbesserungsmaßnahmen des CMS,
- die Beratung der Organe, Führungskräfte und Mitarbeiter zu Compliance-relevanten Themen (insbesondere zu sich abzeichnenden Änderungen im Rechtsumfeld),
- die Einberufung und Leitung des Compliance-Komitees,
- die Bearbeitung von BaFin relevanten Forderungen sowie die Kommunikation mit der BaFin zu Compliance-relevanten Themen und

- einen laufenden Informationsaustausch mit den Schlüsselfunktionen interne Revision, Risikomanagement und Versicherungsmathematische Funktion.

Einige Compliance-Aufgaben werden dezentral und eigenständig durch dezentrale Compliance-Beauftragte bearbeitet. Zu den dezentralen Compliance-Bereichen zählen Datenschutz, Geldwäsche, IT-Sicherheit, Allgemeine Gleichbehandlung (AGG) und Arbeitssicherheit. Hier stellt der Compliance-Officer die Einhaltung der Compliance-relevanten Vorgaben sicher.

Alle Aktivitäten der Compliance-Funktion erfolgen auf Basis eines Compliance-Planes, dessen Aktualität regelmäßig überprüft wird.

Die aufsichtsrechtlichen Anforderungen bezüglich der Compliance-Aufgaben (Beratung, Frühwarnung, Compliance-Risikokontrolle und Überwachung) sind in den einzelnen Elementen des CMS der Versicherungsgruppe umgesetzt bzw. werden mit den Aufgaben des Compliance-Officers abgedeckt.

B.5 Funktion der internen Revision

Die interne Revision der HUK-COBURG nimmt die Funktion der internen Revision für die HCK wahr. Verantwortliche Leiterin der Schlüsselfunktion interne Revision ist die Leiterin der Abteilung Revision.

Die interne Revision ist unmittelbar der Geschäftsleitung der HUK-COBURG, die Abteilungsleitung der internen Revision disziplinarisch dem Vorstandssprecher unterstellt.

Die interne Revision prüft die gesamte Geschäftsorganisation, einschließlich ausgegliederter Bereiche und Prozesse, und insbesondere das interne Kontrollsystem auf deren Angemessenheit und Wirksamkeit. Schwachstellen werden aufgezeigt und Maßnahmen zur Optimierung von Ergebnissen und Verfahren vorgeschlagen. Die Realisierung der Maßnahmenvorschläge wird überwacht.

Prüfungsobjekte sowie Schwerpunkte, Art, Umfang und Zeitpunkt der Prüfung werden von der internen Revision in eigener Verantwortung risikoorientiert unter Berücksichtigung der Unternehmensziele festgelegt. Dabei werden gesetzliche Vorgaben und aufsichtsrechtliche Anforderungen berücksichtigt.

Die methodische Vorgehensweise entspricht den in Theorie und Praxis sowie von den externen Prüfungsinstitutionen und Berufsverbänden, insbesondere dem Deutschen Institut für Interne Revision (DIIR), geforderten und anerkannten Grundsätzen und wird laufend überprüft und weiterentwickelt.

Durch entsprechende quantitative und qualitative personelle und technische Ausstattung sowie abteilungsinterne Organisation wird sowohl den externen Anforderungen an die Ausgestaltung der Revisionsfunktion als auch den unternehmensspezifischen Zielsetzungen Rechnung getragen.

Die Leiterin der internen Revision ist gleichzeitig betriebliche Datenschutzbeauftragte. Die betriebliche Datenschutzbeauftragte ist - ebenso wie die Revision - weisungsfrei, unabhängig und trägt selbst keine operative Verantwortung für die Einhaltung der Datenschutzvorgaben, die die Unabhängigkeit der Revision beeinträchtigen könnte.

Unabhängigkeit und Objektivität der internen Revision

Die interne Revision ist organisatorisch sowie prozessual unabhängig, die Mitarbeiter der internen Revision müssen bei der Wahrnehmung ihrer Aufgaben objektiv vorgehen.

Unabhängigkeit bedeutet, dass die interne Revision bei der Prüfungsplanung, bei der Prüfungsdurchführung und bei der Berichterstattung nicht behindert werden darf.

Zur Gewährleistung der Unabhängigkeit ist die interne Revision:

- frei von produktiven Aufgaben und darf nicht mit revisionsfremden Aufgaben betraut werden, die mit der Prüfungstätigkeit nicht in Einklang stehen,
- prozessneutral,
- nicht weisungsgebunden, insbesondere bei der Prüfungsplanung, Prüfungsdurchführung inklusive der Bewertung der Prüfungsergebnisse und der Berichterstattung sowie
- ohne Weisungsbefugnis.

Durch die Personalplanung ist sichergestellt, dass die Revision über ausreichendes und angemessen qualifiziertes Personal verfügt.

Darüber hinaus ist die interne Revision zur Wahrung der Unabhängigkeit und Objektivität angemessen in der Aufbauorganisation abgebildet und besitzt ein uneingeschränktes aktives und passives Informationsrecht.

Zur Sicherstellung der Einhaltung interner und externer Anforderungen unterhält die interne Revision ein System zur Qualitätssicherung und -verbesserung. Die Erfüllung der Anforderungen an die interne Revision der HUK-COBURG wurde im Rahmen eines externen Quality Assessments gemäß dem DIIR-Standard 3 geprüft und vollumfänglich bestätigt.

B.6 Versicherungsmathematische Funktion

Zu den Aufgaben der Versicherungsmathematischen Funktion (VMF) zählt die jährliche Berichterstattung sowie ggf. Ad-hoc-Berichterstattung gegenüber dem Vorstand. Der "Bericht der Versicherungsmathematischen Funktion Kranken" setzt sich hauptsächlich aus den folgenden Bestandteilen zusammen:

- Tätigkeits- und Ergebnisbericht,
- Stellungnahme zur Reservesituation,
- Stellungnahme zur Zeichnungs- und Annahmepolitik,
- Stellungnahme zu den Rückversicherungsvereinbarungen.

Der Bericht dokumentiert die von der VMF wahrgenommenen wesentlichen Aufgaben wie die Koordinierung der Berechnung der versicherungstechnischen Rückstellungen und geht dabei auch auf die Besonderheiten des Berichtszeitraums und deren Auswirkungen ein. Hierfür kann die VMF auf alle dafür notwendigen Informationen zugreifen. Sofern notwendig, empfiehlt die Versicherungsmathematische Funktion dem Vorstand Maßnahmen zur Behebung festgestellter Mängel. Nimmt der Vorstand diese Empfehlungen an, berichtet die Versicherungsmathematische Funktion über deren Umsetzung.

Darüber hinaus erbringt die Versicherungsmathematische Funktion Beratungsleistungen zu den genannten Themen. Sie trägt zur wirksamen Umsetzung des Risikomanagementsystems und zur

unternehmenseigenen Risiko- und Solvabilitätsbeurteilung bei und stellt dafür ihre aktuarielle Expertise zur Verfügung. Die Versicherungsmathematische Funktion wirkt bei der Schaffung der Risikomodelle und bei der Berechnung der Solvabilitätskapitalanforderungen mit. Dabei arbeitet sie mit den anderen Schlüsselfunktionen zusammen.

Die Aufgaben der VMF werden vom Leiter der Abteilung Aktuariat PKV wahrgenommen. Dieser ist zugleich Verantwortlicher Aktuar für die Krankenversicherung. Das Aktuariat ist hauptsächlich zuständig für die Entwicklung und Kalkulation der Tarife, die Berechnung der versicherungstechnischen Rückstellungen für den Jahresabschluss, das actuarielle Controlling und Statistikwesen und wirkt bei der Unternehmensplanung und im Risikomanagement mit.

Aufgrund der Personalunion von VMF und Leiter Aktuariat sind zur Vermeidung möglicher Interessenkonflikte und für eine objektive, faire und unabhängige Aufgabenerfüllung aufbau- und ablauforganisatorische Maßnahmen eingerichtet. Diese flankierenden Maßnahmen bestehen im Wesentlichen aus der Trennung von Zuständigkeiten und der Doppelfunktion von VMF und Verantwortlichem Aktuar.

B.7 Outsourcing

Die HUK-COBURG-Krankenversicherung hat alle im Rahmen des Versicherungsbetriebs anfallenden bzw. erforderlichen Funktionen im Rahmen einer der BaFin angezeigten Konzernvereinbarung an die übergeordnete Gesellschaft HUK-COBURG ausgelagert.

Die Verwaltung von Kapitalanlagen mit Ausnahme der grundpfandrechtlich gesicherten Darlehen hat die HUK-COBURG wiederum gruppenintern auf die HUK-COBURG Asset Management GmbH ausgelagert.

Ferner ist die Verwaltung grundpfandrechtlich gesicherter Darlehen (Gewährung und Verwaltung von Baudarlehen) auf die gruppenexterne Aachener Bausparkasse AG bzw. die Servicing Advisors Deutschland GmbH ausgelagert.

Ausgliederungsverfahren

Das Ausgliederungsverfahren unterteilt sich in drei Abschnitte.

Sachverhaltsprüfung

Zunächst legt die HUK-COBURG-Krankenversicherung auf der Grundlage einer vorgelagerten Sachverhaltsprüfung fest, welche Aktivitäten und Prozesse unter Risikogesichtspunkten überhaupt ausgegliedert werden können. Die auslagernde Gesellschaft nimmt eine Sachverhaltsprüfung vor. Diese Prüfung dient der Ermittlung, ob die geplante Ausgliederung aufsichtsrechtlich zulässig ist und inwieweit eine detaillierte Risikoanalyse vorzunehmen ist.

Sofern nach dem Ergebnis der Sachverhaltsprüfung eine Ausgliederung einer potenziell „wichtigen Funktion oder Versicherungstätigkeit“ oder einer potenziell „nicht wichtigen Funktion“ vorliegt, bedarf es einer detaillierten Risikoanalyse.

Detaillierte Risikoanalyse

Die detaillierte Risikoanalyse ist durch die ausgliedernde Abteilung bzw. den Fachbereich vorzunehmen. Ihr Zweck ist die Identifikation

und Beurteilung von Risiken der darauf aufbauenden Einstufung als „nicht-wichtig“ oder „wichtig“.

Ergibt die Risikoanalyse eine Klassifizierung als Ausgliederung einer wichtigen Funktion oder Versicherungstätigkeit, so ist das Ergebnis der Risikoanalyse den Gesellschaftsvorständen vor der Ausgliederungsentscheidung zu kommunizieren. Bei einer Ausgliederung wichtiger Funktionen oder Versicherungstätigkeiten i. S. v. §§ 32 Abs. 3, 47 Nr. 8 VAG bedarf dies der Anzeige bei der BaFin.

Sofern eine Ausgliederung einer nicht wichtigen Funktion gegeben ist, orientiert sich das weitere Vorgehen an den Voraussetzungen des § 32 Abs. 1, 2, 4 VAG und Artikel 274 DVO. Im Übrigen liegt es im Ermessen der ausgliedernden Abteilung bzw. des Fachbereichs.

Gehört der Dienstleister zur HUK-COBURG Versicherungsgruppe, wird der Überprüfungsprozess angemessen angepasst.

Ausgliederungscontrolling/Monitoring

Die mit der Ausgliederung verbundenen Risiken werden identifiziert, analysiert und bewertet sowie angemessen gesteuert.

In der Gruppe sind Mindestinhalte festgelegt, die bei der Vertragsgestaltung von Ausgliederungsvereinbarungen zu beachten sind.

Bei Vertragsabschluss sind für den Fall der beabsichtigten Beendigung von Ausgliederungssachverhalten Vorkehrungen zu treffen und umzusetzen, um die Kontinuität und Qualität der ausgelagerten Aktivitäten und Prozesse auch nach Beendigung zu gewährleisten. Im Fall einer nicht beabsichtigten Beendigung, z. B. bei Insolvenz des (externen) Dienstleisters, umfasst das Notfallkonzept entsprechende Geschäftsfortführungs- sowie Wiederanlaufpläne.

B.8 Sonstige Angaben

Beurteilung der Angemessenheit des Governance-Systems

Die Geschäftsorganisation wurde im Berichtsjahr der regelmäßigen Prüfung nach § 23 Abs. 2 VAG unterzogen.

Bei der Überprüfung des Governance-Systems werden bereits im Unternehmen vorhandene Prozesse und Verfahren genutzt, z. B. Strategie- und Richtlinienvvalidierung, Statusberichte, Risiko- und Limitüberwachung oder IKS-Selbstbeurteilung. Von den Schlüsselfunktionen wird dem Gesellschaftsvorstand ein gemeinsamer Bericht mit detaillierten Prüfungsfeldern, Überprüfungsinstrumenten, Turnus, Nachweisen und Ergebnis, inkl. ggf. erforderlicher Handlungsbedarf, als Basis für die Bewertung der Geschäftsorganisation vorgelegt. Die Darstellung der relevanten Prüfungsfelder und der bestehenden Prüfungsinstrumente orientiert sich dabei an den aufsichtsrechtlich festgelegten Komponenten des Governance-Systems (§ 23 bis 32 VAG). Darüber hinaus wurde ein Prozess für die außerplanmäßige Überprüfung festgelegt.

Die Überprüfung unter Einbeziehung der Erkenntnisse aller Schlüsselfunktionen, zu denen diese bei der Durchführung ihrer Aufgaben gelangt sind, hat ergeben, dass unter Berücksichtigung der im

Berichtsjahr vorgenommenen Änderungen die Geschäftsorganisation sowohl auf die aktuelle Geschäfts- und Risikostrategie abgestimmt als auch dem Risikoprofil der Gesellschaft angemessen ist.

Dabei wurde berücksichtigt, dass weitestgehend marktübliche Produkte angeboten werden, mit deren Risikoprofil ausreichende Erfahrungen vorliegen, die Kapitalanlage ebenfalls in marktgängigen Produkten erfolgt sowie ein Management strategischer Beteiligungen und ergänzender Geschäftsfelder eingerichtet ist.

Darüber hinaus werden die Funktionsfähigkeit ausgewählter Komponenten des Governance-Systems durch die interne Revision geprüft sowie die Behebung eventueller festgestellter Mängel fortlaufend überwacht.

In Gesamtbetrachtung wird die aktuelle Geschäftsorganisation als angemessen bewertet.

Andere wesentliche Informationen über das Governance-System

Weitere wesentliche Informationen über das Governance-System der HUK-COBURG-Krankenversicherung, die über die bereits dargestellten Aspekte hinausgehen, lagen für das Berichtsjahr nicht vor.

C. Risikoprofil

Das Risikoprofil ist eine Gesamtsicht aller Risiken der HUK-COBURG-Krankenversicherung unter Berücksichtigung der Geschäftsabläufe und der strategischen Ziele.

Die Risiken werden innerhalb der HCK nach regulatorischer und nach ökonomischer Sicht bestimmt. Für die regulatorische Bewertung wird die Solvabilitätskapitalanforderung (Solvency Capital Requirement – SCR) gemäß der von EIOPA vorgegebenen Solvabilität-II-Standardformel berechnet. Für die Ergebnisse und weitere Erläuterungen wird auf das Kapitel E.2 verwiesen.

Darüber hinaus wird das Risikoprofil aus ökonomischer Sicht im Rahmen der unternehmenseigenen Risiko- und Solvabilitätsbeurteilung bestimmt. Der so berechnete Gesamtsolvabilitätsbedarf spiegelt die Risikoexposition aus unternehmensspezifischer Sicht wider.

Als Basis für die unternehmenseigene Beurteilung des Gesamtsolvabilitätsbedarfs wird die im Rahmen der Solvabilität-II-

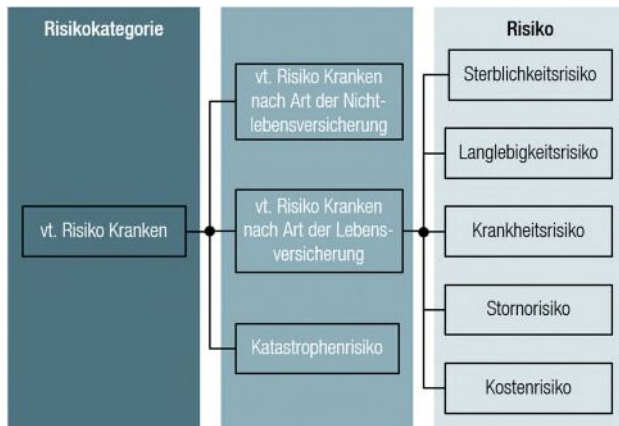
Standardformel berechnete SCR herangezogen. Diese beträgt zum 31.12.2017 81.736 Tsd. €. Zusätzlich werden Sachverhalte, die sich aus dem unternehmensindividuellen Risikoprofil ergeben oder die in der Solvabilitätskapitalanforderung nicht berücksichtigt werden, gesondert bewertet. Bei der Überprüfung des Risikoprofils mit den Annahmen, die der Berechnung der Solvabilitätskapitalanforderung zugrunde liegen, wurden keine wesentlichen Abweichungen identifiziert.

In den nachfolgenden Abschnitten werden gemäß Artikel 295 DVO die folgenden Risikokategorien betrachtet:

- Versicherungstechnisches Risiko,
- Marktrisiko,
- Kreditrisiko (Gegenparteiausfallrisiko),
- Liquiditätsrisiko,
- Operationelles Risiko,
- Andere wesentliche Risiken (strategisches Risiko und Reputationsrisiko).

C.1 Versicherungstechnisches Risiko

Das versicherungstechnische Risiko in der Krankenversicherung ist unterteilt nach dem versicherungstechnischen Risiko nach Art der Nichtleben, dem versicherungstechnischen Risiko nach Art der Leben und dem Katastrophenrisiko. Diese stellen sich wie folgt dar:



Den wesentlichen Anteil nimmt dabei das versicherungstechnische Risiko nach Art der Leben ein. Dieses setzt sich aus folgenden Einzelrisiken zusammen:

Das Sterblichkeits- und das Langlebighkeitsrisiko beinhalten Abweichungen der tatsächlichen Sterblichkeiten von den einkalkulierten Sterbewahrscheinlichkeiten. Höhere Sterblichkeiten können längerfristig Gewinnrückgänge aufgrund verringerter Bestände verursachen. Zu niedrige Sterblichkeiten können zu Verlusten bei der Rückstellungsvererbung führen. Diesen Risiken wird durch die Beachtung der von der Aufsichtsbehörde veröffentlichten Sterbetafeln Rechnung getragen.

Das Krankheitsrisiko betrifft mögliche Abweichungen zwischen den kalkulierten und tatsächlichen Zahlungsströmen. Ungeplante Leistungsausweitungen, z. B. aufgrund veränderter gesetzlicher Rahmenbedingungen oder Entwicklungen der medizinischen Forschung, können diese Abweichungen verursachen.

Das Stornorisiko kann bedeutende Größenordnungen erreichen, wenn ihm nicht regelmäßig entgegengewirkt wird. Ein zu geringes Storno kann beispielsweise zu Verlusten bei der Vererbung der Alterungsrückstellung führen. Umgekehrt kann zu hohes Storno zwar kurzfristig Gewinne zur Folge haben, langfristig aber die Existenz der Gesellschaft gefährden.

Das Kostenrisiko wird durch externe und interne Faktoren bestimmt, die die Kosten des Versicherungsbetriebes und der Leistungssachbearbeitung beeinflussen. Es kann bei einer Beitragsanpassung durch erhöhte kalkulierte Kostensätze prinzipiell wieder

gedeckt werden. Vorrangig ist aber die Einhaltung des Kostenrahmens, so dass auch künftig Versicherungsschutz zu niedrigen Kosten angeboten werden kann.

Wesentliche Änderungen an Geschäfts- und Risikostrategie im Bereich der Krankenversicherung wurden nicht vorgenommen, auch die Zeichnungs- und Annahmerichtlinien haben sich nicht wesentlich geändert. Auch Änderungen in der Bewertung der Risiken haben sich nicht ergeben.

Die HUK-COBURG-Krankenversicherung nutzt neben geschäftspolitischen Maßnahmen die folgenden Steuerungsmaßnahmen, um Risiken zu begegnen:

Risikomeidung

Vollständige Ausschaltung von Risiken bzw. das bewusste Nicht-Eingehen der jeweiligen Risiken – Inhomogenitäten bezüglich der gezeichneten Verträge im Versicherungsbestand werden beispielsweise durch die Einschränkung der Angebotspalette auf Standardprodukte für private Haushalte vermieden. Die Annahme von Verträgen erfolgt gemäß der Annahmerichtlinien, die auch die Möglichkeit der Ablehnung eines Risikos zur Vermeidung hoher Risiken vorsehen.

Risikominderung

Eingegangene Risiken werden bewusst reduziert. Eine Änderung des Leistungsversprechens ist in der Krankenvollversicherung mit lebenslangem Versicherungsschutz einseitig von Unternehmensseite nicht möglich. Daher wird bei der Annahme der Verträge eine Risikoprüfung gemäß der Annahmerichtlinien mit der Möglichkeit des Festsetzens eines adäquaten Risikozuschlags durchgeführt. Durch Leistungsprüfung und Leistungsmanagement wird überhöhten Schäden während der Vertragslaufzeit entgegengewirkt.

Risikodiversifizierung

Verteilung der Risikopositionen über die Portfolien zur Abmilderung von Spitzenbelastungen – durch ein deutschlandweites Angebot wird regionalen Risikokonzentrationen vorgebeugt.

Risikotransfer

Gegebenenfalls teilweise oder vollständige Übertragung von Risiken aus der Geschäftstätigkeit auf Dritte – durch das Instrument des Poolausgleichs werden in den Verbandstarifen außergewöhnliche Risikobelastungen zwischen den beteiligten Unternehmen ausgeglichen.

Die HUK-COBURG-Krankenversicherung bietet Versicherungsschutz in Form von standardisierten Produkten nahezu ausschließlich für private Haushalte in Deutschland an. Diese Beschränkung ist einer der wesentlichen risikobegrenzenden Faktoren für die versicherungstechnischen Risiken.

Gesamtwürdigung

Als Basis für die unternehmenseigene Beurteilung des Solvabilitätsbedarfs für das versicherungstechnische Risiko wird die im Rahmen der Solvabilität-II-Standardformel berechnete SCR für das versicherungstechnische Risiko unter Berücksichtigung der Verlustausgleichsfähigkeit der versicherungstechnischen Rückstellungen herangezogen. Diese beträgt zum 31.12.2017 34.893 Tsd. €. Zusätzlich werden Sachverhalte, die sich aus dem unternehmensindividuellen Risikoprofil ergeben oder die in der Berechnung der Standardformel nicht berücksichtigt werden, gesondert bewertet. Das Ergebnis zeigt, dass sich keine wesentlichen Abweichungen von der Berechnung der versicherungstechnischen Risiken gemäß Standardformel ergeben.

Das versicherungstechnische Stressszenario ist ein Szenario, welches auf Annahmen zur Spanischen Grippe beruht. Es werden die erhöhten Krankheitskosten und Übersterblichkeiten infolge einer

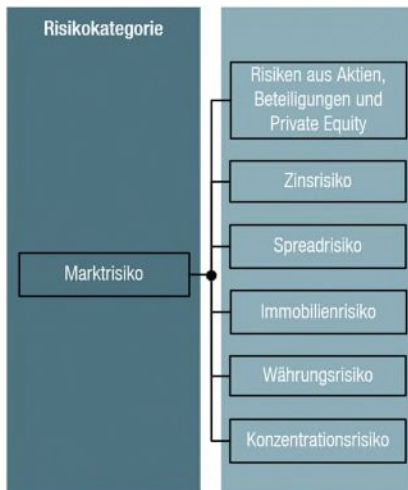
Pandemie auf die versicherungstechnischen Leistungen untersucht. Darüber hinaus wird aufgrund dieses Ereignisses ein Rückgang der Aktienkurse um 15 % unterstellt. Trotz der aus diesem Szenario resultierenden Auswirkungen auf Eigenmittel und Risikokapitalbedarf bliebe die Solvabilitätslage komfortabel.

Versicherungstechnische Risikokonzentrationen, die sich aus hohen einzelnen oder stark korrelierten versicherungstechnischen Risiken ergeben, sind aufgrund der strategischen Einschränkung des Geschäfts auf private Haushalte äußerst gering. Die Fokussierung auf Standardprodukte führt in Verbindung mit den definierten Zeichnungs- und Annahmerichtlinien zu einer ausgewogenen Mischung an Risiken im Bestand. Mit dem aus ganz Deutschland bestehenden Geschäftsgebiet werden zudem lokale Konzentrationen von Versicherungsnehmern weitgehend vermieden.

Zweckgesellschaften im Sinne von Leitlinie 5 Ziff. 1.17 der EIOPA-BoS-15/109 werden bei der HUK-COBURG-Krankenversicherung nicht verwendet.

C.2 Marktrisiko

Das Marktrisiko beinhaltet analog des Solvabilität-II-Standardmodells folgende Risiken:



Das Aktienrisiko bezeichnet das Risiko, das sich durch die Sensitivität der Werte von Vermögenswerten, Verbindlichkeiten und Finanzinstrumenten in Bezug auf Veränderungen in der Höhe oder der Volatilität der Marktpreise von Aktien ergibt. Innerhalb des Aktienrisikos ist auch das Beteiligungsrisiko erfasst, welches aus der Gefahr besteht, dass eingegangene Beteiligungen zu potenziellen Verlusten aus bereitgestelltem Eigenkapital, aus Ergebnisabführungsverträgen oder aus Haftungsrisiken führen können.

Das Zinsrisiko bezeichnet das Risiko, das sich durch die Sensitivität der Werte von Vermögenswerten, Verbindlichkeiten und Finanzinstrumenten in Bezug auf Veränderungen in der Zinskurve oder in Bezug auf die Volatilität der Zinskurve ergibt. Folglich beinhaltet es die Marktwertveränderungen verzinslicher Wertpapiere, die auf Änderungen der Zinskurve zurückzuführen sind.

Das Spreadrisiko bezeichnet das Risiko, das sich durch die Sensitivität der Werte von Vermögenswerten, Verbindlichkeiten und Finanzinstrumenten in Bezug auf Veränderungen in der Höhe oder der Volatilität der Credit-Spreads über der risikofreien Zinskurve ergibt.

Das Immobilienrisiko bezeichnet das Risiko, das sich durch die Sensitivität der Werte von Vermögenswerten, Verbindlichkeiten und Finanzinstrumenten in Bezug auf Veränderungen in der Höhe oder der Volatilität der Marktpreise von Immobilien ergibt.

Das Währungsrisiko bezeichnet das Risiko, das sich durch die Sensitivität der Werte von Vermögenswerten, Verbindlichkeiten und Finanzinstrumenten in Bezug auf Veränderungen in der Höhe oder der Volatilität der Wechselkurse ergibt.

Das Konzentrationsrisiko innerhalb des Marktrisikos bezeichnet das zusätzliche Risiko, das durch eine mangelnde Diversifikation

des Assetportfolios oder durch eine hohe Exponierung gegenüber dem Gegenparteiausfallrisiko eines einzelnen Wertpapieremittenten oder einer Gruppe verbundener Emittenten bedingt ist und in den übrigen Modulen nicht ausreichend berücksichtigt wird.

Die potentiellen Auswirkungen negativer Marktwertveränderungen werden regelmäßig im Rahmen von Simulationsrechnungen und in Stresstests untersucht. Dabei werden die Auswirkungen einzelner Marktparameter isoliert und auch in Kombination betrachtet. Es wird sowohl die Auswirkung auf das HGB-Ergebnis wie auch auf die Marktwerte betrachtet.

Zur Steuerung der Aktienrisiken werden Sicherungsstrategien mit einer strategischen Aktienquote festgelegt. Zur Überwachung des Spreadrisikos wird die Entwicklung der Bonität der Schuldner unter anderem monatlich über Ratings sowie laufend mittels Quartals- und Jahresberichten der größeren Emittenten beobachtet. Eine Beimischung von Anlagen mit erhöhter Ausfallwahrscheinlichkeit ist nur in dem in der SAA definierten unternehmensindividuellen Rahmen möglich. Der Bildung von Konzentrationsrisiken wird durch eine breite Mischung und Streuung der Kapitalanlagen nach Assetklassen, Märkten und Emittenten begegnet. Die Währungsrisiken des Kapitalanlagebestands werden regelmäßig über das Gesamtportfolio hinweg gemessen und im Bedarfsfall gesteuert.

Als Basis für die unternehmenseigene Beurteilung des Solvabilitätsbedarfs für das Marktrisiko wird die im Rahmen der Solvabilität-II-Standardformel berechnete SCR für das Marktrisiko unter Berücksichtigung der Verlustausgleichsfähigkeit der versicherungstechnischen Rückstellungen herangezogen. Zum 31.12.2017 beträgt diese 40.382 Tsd. €. Zusätzlich werden Sachverhalte, die sich aus dem unternehmensindividuellen Risikoprofil ergeben oder die in der Berechnung der Standardformel nicht berücksichtigt werden, gesondert bewertet. Das Ergebnis zeigt, dass sich keine wesentlichen Abweichungen von der Berechnung des Marktrisikos gemäß Standardformel ergeben.

Darüber hinaus werden zur Einschätzung der Risikosensitivität u. a. verschiedene Stressszenarien durchgeführt:

Niedrigzins (Betrachtungshorizont 2018 – 2022)

Um die kurz- und mittelfristigen Auswirkungen des Niedrigzinses zu analysieren, wird im Szenario die geplante Swapkurve zum 31.12.2018 um 75 Basispunkte parallel abgesenkt und in den Folgejahren konstant gehalten. Am Beispiel des 10-jährigen Swapsatzes bedeutet dies, dass dieser nicht von 1,13 % zum Jahresende 2018 auf 2,50 % zum Jahresende 2022 steigt, sondern konstant bei 0,38 % verharrt.

Zinsanstieg (Betrachtungshorizont 2018)

Um die kurzfristigen Folgen eines Zinsanstieges abzuschätzen, wird im Szenario die geplante Swapkurve zum 31.12.2018 um 225 Basispunkte parallel angehoben. Am Beispiel des 10-jährigen Swapsatzes bedeutet dies, dass dieser zum Jahresende 2018 nicht 1,13 %, sondern 3,38 % beträgt.

Spreadschock (Betrachtungshorizont 2018)

Um die einmaligen Folgen einer ratingabhängigen Erhöhung der Spreads zu ermitteln, werden im Szenario die der Planung unterstellten Spreads folgendermaßen erhöht: AAA +75 Basispunkte, AA +100 Basispunkte, A +150 Basispunkte, BBB +200 Basispunkte, BB +500 Basispunkte, B +750 Basispunkte, CCC und schlechter +2500 Basispunkte.

Aktienschock (Betrachtungshorizont 2018)

Um die Auswirkungen eines starken Rückgangs der Aktienmärkte auf die Kapitalanlagebestände zu bestimmen, wird im Szenario ein Rückgang der Aktienkurse um 40 % unterstellt, wobei angenommen wird, dass im Jahr 2018 Aktienabsicherungen im gleichen Umfang wie im Jahr 2017 bestehen.

Gesamtwürdigung

Diese Szenarien werden insbesondere im Hinblick auf Jahresüberschuss nach HGB, Eigenmittel nach Solvabilität II sowie Bedeckungsquote SCR analysiert und mit den sich gemäß Unternehmensplanung ergebenden Werten verglichen.

Der größte Rückgang der Bedeckungsquote SCR ergibt sich im Szenario Zinsanstieg, die Bedeckungsquote SCR liegt dennoch deutlich über der internen Zielvorgabe von 150 %.

Insgesamt stellt sich somit die Solvabilitätslage der HCK auch bei Eintritt derartiger Szenarien als ungefährdet dar und die aufsichtsrechtlich nach § 89 VAG erforderliche Ausstattung mit Eigenmitteln in Höhe der Solvabilitätskapitalanforderung wird deutlich übererfüllt.

Risikokonzentrationen bei den Kapitalanlagen und Abhängigkeiten von Emittenten oder von bestimmten Unternehmensgruppen werden möglichst vermieden. Sofern neuartige Kapitalanlagen erstmalig erworben werden oder in sonstiger Weise nicht alltägliche Anlagesituationen in Bezug auf die Bewertung von Vermögenswerten im Bereich der Kapitalanlagen entstehen, existieren definierte Prozesse, wie entscheidungsorientiert zu verfahren ist und ob man in der Lage ist, die Anlagetätigkeit durchzuführen und zu managen. Ebenso wird mit der erforderlichen Vorsicht in Bezug auf die Anlagen in Derivaten, strukturierten Produkten und nicht zum Handel an einem geregelten Markt zugelassenen Vermögenswerten verfahren und dieser Bestand auf ein angemessenes, risikoadäquates Niveau gehalten. Darüber hinaus bestehen wie in der gesamten deutschen Versicherungsbranche Risikokonzentrationen bei Staatsanleihen innerhalb Deutschland und der Europäischen Union sowie gegenüber deutschen Banken. Diese Papiere sind überwiegend besichert. Entwicklungen von Anlageschwerpunkten werden durch detaillierte Auswertungen laufend überwacht.

C.3 Kreditrisiko

In dieser Kategorie werden Gegenparteausfallrisiken gemäß den Regelungen in Abschnitt 6 DVO (Gegenparteausfallrisikomodul) betrachtet.

Das Gegenparteausfallrisiko beinhaltet neben dem Forderungsausfallrisiko gegenüber Rückversicherern den Ausfall von Hypotheken, Sicherungsgebern und Vermittlern; nicht enthalten ist das Ausfallrisiko festverzinslicher Wertpapiere, welches dem Marktrisiko zugeordnet ist.

Das Ausfallrisiko aus Aktienoptionen wird minimiert, indem ausschließlich börsengehandelte Optionen gekauft werden. Das Risiko aus Hypothekendarlehen wird über ein regelmäßiges Berichtswesen beobachtet, um bei Bedarf steuernd einzugreifen.

Versicherungsnehmern darf in der substitutiven Krankenversicherung wegen der Versicherungspflicht auch bei Beitragsrückstand nicht mehr gekündigt werden. Im Rahmen des Forderungsmanagements wird bereits frühzeitig einem möglichen Risiko entgegengewirkt. Zur Berücksichtigung des Ausfallrisikos von Beitragsforderungen sind ausreichende Pauschal- und Einzelwertberichtigungen gebildet worden. Das verbleibende bilanzielle Risiko aus dem Ausfall von Forderungen gegen Versicherungsnehmer und Versicherungsvermittler spielt aufgrund des Volumens möglicher Ausfälle grundsätzlich für die Entwicklung der Gesellschaft keine bedeutsame Rolle.

Dem Risiko des Forderungsausfalls gegenüber Rückversicherern wird durch eine regelmäßige Überwachung Rechnung getragen. Darüber hinaus werden alle Rückversicherungsverträge nur mit Rückversicherungsgesellschaften von hoher Bonität abgeschlossen.

Als Basis für die unternehmenseigene Beurteilung des Solvabilitätsbedarfs für das Ausfallrisiko wird die im Rahmen der Solvabilität-II-Standardformel berechnete SCR für das Ausfallrisiko unter Berücksichtigung der Verlustausgleichsfähigkeit der versicherungstechnischen Rückstellungen herangezogen. Diese beträgt 489 Tsd. € zum 31.12.2017. Zusätzlich werden Sachverhalte, die sich aus dem unternehmensindividuellen Risikoprofil ergeben oder die in der Berechnung der Standardformel nicht berücksichtigt werden, gesondert bewertet. Das Ergebnis zeigt, dass sich keine wesentlichen Abweichungen von der Berechnung des Ausfallrisikos gemäß Standardformel ergeben.

Aufgrund des sehr geringen Anteils des Gegenparteausfallrisikos am Gesamtrisiko wurden aus Gründen der Wesentlichkeit keine gesonderten Stresstests oder Sensitivitätsanalysen durchgeführt.

Im Gegenparteausfallrisiko wurden keine Risikokonzentrationen identifiziert.

C.4 Liquiditätsrisiko

Das Liquiditätsrisiko ist das Risiko, den Zahlungsverpflichtungen insbesondere aus Versicherungsverträgen nicht jederzeit, d. h. auch bei extremen Schaden- bzw. Leistungsereignissen auf der Passivseite oder bei hohen Marktwertverlusten der Kapitalanlagen, nachkommen zu können.

Innerhalb des Berichtszeitraums gab es keine wesentlichen Änderungen in Bezug auf das Liquiditätsrisiko.

Das Liquiditätsrisiko wird durch die Aufstellung von Finanzplänen gesteuert. Zur Feinsteuerung werden im Rahmen der Liquiditätsdisposition täglich alle Zahlungseingänge und -ausgänge der kommenden zwei Monate erfasst. Zudem wird monatlich ein Finanzplan aktualisiert, der alle ein- und ausgehenden Zahlungsströme der kommenden zwölf Monate enthält. Zur jederzeitigen Sicherstellung der Liquidität erfolgt eine Bündelung der Ein- und Auszahlungen auf Ebene der Konzernmutter. Dabei wird durch eine gesellschaftsübergreifende Liquiditätsplanung und -steuerung sowie gruppeninterne Verrechnungskonten sichergestellt, dass ein ausreichendes Maß an liquiden Mittel vorgehalten wird.

Zur Einschätzung der Risikosensitivität wird ein Stressszenario durchgeführt:

Zur Bewertung eines erhöhten Liquiditätsbedarfs wird die Veränderung des Cashflows bei Eintritt des versicherungstechnischen Szenarios „Spanische Grippe“ im Jahr 2018 betrachtet. Durch den Liquiditätsschock würden sich zwar die zur Verfügung stehenden liquiden Mittel reduzieren, dennoch müssten keine Kapitalanlagen aufgelöst werden.

Insgesamt stellt sich somit die Liquiditätslage der HCK auch bei Eintritt des beschriebenen Szenarios als ungefährdet dar.

Der Gesamtbetrag des bei künftigen Prämien einkalkulierten erwarteten Gewinns beträgt 177.102 Tsd. €.

Im Liquiditätsrisiko wurden keine Risikokonzentrationen identifiziert.

C.5 Operationelles Risiko

Operationelle Risiken entstehen in betrieblichen Systemen oder Prozessen, insbesondere in Form von betrieblichen Risiken, die aus menschlichem Versagen oder aus IT- sowie Immobilien-Betrieb resultieren. Operationelle Risiken umfassen darüber hinaus rechtliche Risiken, die auf vertraglichen Vereinbarungen oder rechtlichen Rahmenbedingungen basieren, sowie das Risiko aus einem nicht funktionsfähigen Internen Kontrollsystem.

Die Risikominderungstechniken für operationelle Risiken verfolgen das Ziel, Eintrittswahrscheinlichkeit sowie Ausmaß der Verluste zu reduzieren. Alle Risikominderungsaktivitäten werden nach einer Kosten-Nutzen-Analyse durchgeführt. Im Berichtszeitraum wurde eine Reihe von Gegenmaßnahmen unternommen, um die Risikoexposition zu begrenzen. Die einzelnen Maßnahmen wurden entsprechend im Risikoinventar dokumentiert.

Eine wesentliche Rolle spielt hinsichtlich des Risikos aus IT-Betrieb die adäquate Unterstützung der Geschäftsprozesse durch die Informationstechnologie. Durch mögliche Systemausfälle kann es z. B. zu einer unzureichenden Kundenbetreuung kommen. Speziell im Bereich des Internetvertriebs können Sicherheitslücken zu einem Imageverlust führen. Auf Basis eines umfangreichen DV-Sicherheitskonzepts wird diesen Risiken begegnet.

Die Handhabung von Ausnahmesituationen, die aus dem Immobilien-Betrieb als Betriebsstätten resultieren, ist in Katastrophenhandbüchern dokumentiert. Zusätzlich bestehen Verfahrens- und Verhaltensrichtlinien für die innere und äußere Sicherheit, die von einem Sicherheitsausschuss verabschiedet werden.

Das Risiko fehlerhafter Bearbeitung oder doloser Handlungen wird durch stichprobenhafte Prüfungen von Bearbeitungsvorgängen, die umfassende maschinelle Unterstützung von Arbeitsabläufen und die ständige Erweiterung des Controlling-Instrumentariums minimiert. Daneben unterliegen alle Auszahlungen und Verpflichtungserklärungen strengen Berechtigungs- und Vollmachtregelungen, so dass dolose Handlungen verhindert oder zumindest erschwert werden. Des Weiteren werden durch die Interne Revision Wirksamkeit und Funktionsfähigkeit des Internen Kontrollsystems planmäßig überwacht. Die Ergebnisse zur Einschätzung und Angemessenheit des Internen Kontrollsystems werden fortlaufend dokumentiert, so dass Schwachstellen und Optimierungsmöglichkeiten offengelegt werden.

Darüber hinaus wird allgemein im Bereich der Personalrisiken durch eine effiziente Stellenbesetzungs- und Nachfolgeplanung, die intensive Aus- und Weiterbildung von Mitarbeitern sowie durch verstärkte Personalmarketingmaßnahmen einem Personalengpassrisiko und dem Risiko aus mangelnder Qualifikation vorgebeugt. Hierzu werden quartalsweise die Indikatoren Fehlzeiten, un-

besetzte Schlüsselpositionen und Fluktuation verfolgt, sowie Ergebnisse der regelmäßig durchgeführten Betriebsklimauntersuchung analysiert. Ergänzend wirken die Maßnahmen des Arbeits- und Gesundheitsschutzes. Die personalwirtschaftliche Situation des Unternehmens wird im Rahmen des Personalcontrollings kontinuierlich überprüft, um Personalrisiken frühzeitig zu identifizieren und geeignete Maßnahmen zu entwickeln.

Rechtlichen Risiken wird durch das frühzeitige Ergreifen angemessener Maßnahmen wie der Überprüfung und Anpassung von Verträgen und Bedingungen oder der Neuauflage von Tarifen begegnet. Die laufende Überprüfung möglicher neuer Regelungen und Gesetzesentwürfe gewährleistet, dass auf Veränderungen frühzeitig reagiert werden kann. Entsprechend der laufenden Berichterstattung zu einzelnen Gerichtsurteilen können, unabhängig von der Frage einer rechtlichen Bindungswirkung, Imageverluste entstehen.

Als Basis für die unternehmenseigene Beurteilung des Solvabilitätsbedarfs für das operationelle Risiko wird die im Rahmen der Solvabilität-II-Standardformel berechnete SCR für das operationelle Risiko herangezogen. Diese beträgt zum 31.12.2017 51.718 Tsd. €. Zusätzlich werden Sachverhalte, die sich aus dem unternehmensindividuellen Risikoprofil ergeben oder die in der Berechnung der Standardformel nicht berücksichtigt werden, gesondert bewertet. Das Ergebnis zeigt, dass das operationelle Risiko in der Standardformel konservativ bewertet wird.

Darüber hinaus werden zur Einschätzung der Risikosensitivität u. a. verschiedene Stressszenarien durchgeführt:

Gebäudeausfall (Betrachtungshorizont 2018)

Um die Folgen des Ausfalls einer Betriebsstätte zu betrachten, wird im Szenario unterstellt, dass das Verwaltungsgebäude in der Innenstadt von Coburg bedingt durch einen Starkregen und einem damit verbundenen Hochwasser für bis zu drei Jahre ausfällt, wobei ein Teil des Gebäudes bereits nach drei Monaten wieder genutzt werden kann. Als Maßnahme werden die Arbeitsplätze in dem Verwaltungsgebäude in der Willi-Hussong-Straße aufgestockt und zusätzlich Büroflächen in der Nähe angemietet.

Personalausfall (Betrachtungshorizont 2018)

Im Szenario wird die Auswirkung einer Grippewelle auf die Belegschaft betrachtet. Es wird angenommen, dass über einen Zeitraum von vier Wochen 30 % des Personals ausfallen und die restliche Belegschaft mit Mehrarbeit den Geschäftsbetrieb aufrechterhält.

IT-Ausfall (Betrachtungshorizont 2018)

Im Szenario werden für einen Zeitraum von zwei Tagen die Konsequenzen eines Komplettausfalls aller IT-Systeme bis auf die Telefonie unterstellt.

Gesamtwürdigung

Diese Szenarien werden insbesondere im Hinblick auf Jahresüberschuss nach HGB, Eigenmittel nach Solvabilität II sowie Bedeckungsquote SCR analysiert und mit den sich gemäß Unternehmensplanung ergebenden Werten verglichen.

Die Bedeckungsquote SCR ist in allen drei Szenarien nahezu unverändert und liegt deutlich über der internen Zielvorgabe von 150 %.

Insgesamt stellt sich somit die Solvabilitätslage der HCK auch bei Eintritt derartiger Szenarien als ungefährdet dar und die aufsichtsrechtlich nach § 89 VAG erforderliche Ausstattung mit Eigenmitteln in Höhe der Solvabilitätskapitalanforderung wird deutlich übererfüllt.

Operationelle Risikokonzentrationen bestehen in der Zentralisierung auf den Standort Coburg. Hierdurch entstehen insbesondere Risiken im Bereich Gebäude, Personal und IT, welche in den oben genannten Szenarioanalysen betrachtet wurden.

C.6 Andere wesentlichen Risiken

Unter anderen wesentlichen Risiken sind für die HUK-COBURG-Krankenversicherung strategische Risiken und Reputationsrisiken von Bedeutung.

Strategische Risiken können sich für die HCK aus strategischen Geschäftsentscheidungen und aus der Nichtanpassung von Geschäftsentscheidungen an ein geändertes Wirtschaftsumfeld ergeben. Externe Faktoren, die das politische, ökonomische, technologische, soziale und ökologische Umfeld betreffen, sind maßgeblich für das strategische Risiko. Das strategische Risiko ist in der Regel ein Risiko, das im Zusammenhang mit anderen Risiken auftritt, es kann aber auch als Einzelrisiko auftreten. Häufig ist es die Realisierung strategischer Risiken, die zu einer Existenzgefährdung führt.

In regelmäßigen Sitzungen des Vorstandes, in Ressort- und Abteilungsbesprechungen, ergänzt um strategische Arbeitsgruppen und durch Dialog zwischen Prozessverantwortlichen und Risikomanagement-Funktion, werden die Ergebnisse der laufenden Beobachtung des externen Umfeldes analysiert. Durch eine sich daraus eventuell ergebende Prüfung und Anpassung der Geschäfts- und Risikostrategien – im jährlichen Turnus oder ad hoc – sowie eine konsequente Umsetzung der Änderungen in den betreffenden Abteilungen wird den strategischen Risiken in der HCK begegnet.

Durch negative Darstellungen in der Öffentlichkeit könnten für die Gesellschaft Reputationsrisiken entstehen. Ursache solcher negativer Darstellungen können beispielsweise unzufriedene Kunden oder Anspruchsteller sein, die sich an die Öffentlichkeit wenden, aber auch Vertreter von Organisationen, deren Interessen denen der HCK entgegenstehen.

Es sind derzeit keine wesentlichen Risiken für die Reputation der HUK-COBURG-Krankenversicherung erkennbar. Dazu trägt auch die vorbeugende Öffentlichkeitsarbeit der HCK bei. So begegnet die HUK-COBURG-Krankenversicherung den beschriebenen Reputationsrisiken zum einen durch eine intensive Beobachtung aller Medien inklusive der sozialen Medien, um schnell auf negative Darstellungen reagieren zu können. Zum anderen pflegt die Gesellschaft eine bewusste, dauerhafte und offene Kommunikation mit der Öffentlichkeit mit dem Ziel, Verständnis für das Agieren des Unternehmens zu wecken und langfristig Vertrauen aufzubauen.

Wie in den Vorjahren haben die Gesellschaften der HUK-COBURG Versicherungsgruppe auch 2017 ihre – bereits in vielen Einzelbereichen dokumentierte – hervorragende Positionierung aufs Neue unter Beweis gestellt. Der Erfolg der Bestrebungen zeigt sich jedes Jahr in einer ganzen Reihe von exzellenten Testergebnissen und Ratings.

C.7 Sonstige Angaben

Grundsatz der unternehmerischen Vorsicht

Nach § 124 VAG sind die allgemeinen Anlagegrundsätze der Sicherheit, Rentabilität und Liquidität feste Bestandteile der gesetzlichen Anlagevorschriften. Daher sind sämtliche Vermögenswerte so anzulegen, dass Sicherheit, Qualität, Liquidität und Rentabilität des Portfolios als Ganzes sichergestellt werden.

Der Grundsatz der Sicherheit hat Priorität vor allen anderen Vorschriften und wird auf die Einzelanlagen angewendet. Dabei steht die Sicherung der Nominalwerte im Vordergrund. Die Substanzerhaltung der Einzelanlagen wird angestrebt. Dementsprechend wird überwiegend in Titel im Investmentgrade-Bereich investiert. Anlagen mit erhöhter Ausfallwahrscheinlichkeit sowie Eigenkapitalinstrumente dürfen nur in dem Rahmen beigemischt werden, wie er in der strategischen Asset Allokation definiert ist.

Die erreichbare Rentabilität ist stark von den aktuellen Marktgegebenheiten abhängig. Daher wird stets eine im Verhältnis zum eingegangenen Risiko und zu den aktuellen Marktgegebenheiten angemessene Rentabilität angestrebt. Im Rahmen der strategischen Asset Allokation wird hierzu auch untersucht, in welchem Umfang

die Beimischung von rentableren, aber riskanteren Anlagen für das Portfolio möglich ist.

Zur Sicherstellung einer ausreichenden Liquidität wird überwiegend in Anlageformen investiert, die typischerweise innerhalb von drei Monaten verkauft werden können. Ausnahmen sind nur in dem in der strategischen Asset Allokation definierten Umfang zulässig.

Die Portfoliostruktur wird so gestaltet, dass die jederzeitige Erfüllung der Zahlungsverpflichtungen gewährleistet wird.

Dem Anlagegrundsatz der Qualität genügen die Vermögensanlagen, welche die Anlagegrundsätze der Sicherheit, Rentabilität und Liquidität erfüllen.

Andere wesentliche Informationen über das Risikoprofil

Weitere wesentliche Informationen über das Risikoprofil der HUK-COBURG-Krankenversicherung, die über die bereits dargestellten Aspekte hinausgehen, lagen für das Berichtsjahr nicht vor.

D. Bewertung für Solvabilitätszwecke

Bilanzierungs- und Bewertungsmethoden

Vermögenswerte und Verbindlichkeiten werden in der Solvabilitätsübersicht zum beizulegenden Zeitwert bewertet. Definiert ist dieser nach Artikel 75 RR als Betrag, zu dem der Vermögenswert bzw. die Verbindlichkeit zwischen sachverständigen, vertragswilligen und voneinander unabhängigen Geschäftspartnern getauscht bzw. übertragen oder beglichen werden kann. Die Bewertung versicherungstechnischer Rückstellungen sowie der einforderbaren Beträge aus Rückversicherungsverträgen ist dagegen in Artikel 76–81 RR geregelt, wonach diese grundsätzlich nach dem besten Schätzwert und einer Risikomarge bewertet werden.

Ansatz und Bewertung der Vermögenswerte und Verbindlichkeiten (außer versicherungstechnische Rückstellungen) erfolgt nach den durch die Europäische Union für die EU übernommenen International Financial Reporting Standards (IFRS), sofern IFRS im Einklang mit dem Grundsatz der marktkonsistenten Bewertung nach Solvabilität II steht.

Die Vermögenswerte und Verbindlichkeiten werden ferner – in Anlehnung an die IFRS – auf Grundlage der Annahme der Unternehmensfortführung und nach dem Grundsatz der Einzelbewertung in der Solvabilitätsübersicht bewertet. Wesentlichkeitskriterien finden bei der Bewertung Berücksichtigung.

Die Ermittlung des beizulegenden Zeitwerts für Vermögenswerte und Verbindlichkeiten erfolgt grundsätzlich auf Basis der folgenden Solvabilität-II-Bewertungshierarchie. Die hierarchische Einstufung resultiert dabei aus der Erheblichkeit der in die Bewertung einfließenden Parameter.

Die Standardbewertungsmethode besteht darin, Vermögenswerte und Verbindlichkeiten, für welche eine Preisnotierung in einem aktiven Markt vorhanden ist, mit dem unveränderten Börsen- bzw. Marktpreis für identische Vermögenswerte oder Verbindlichkeiten zu bewerten (Stufe 1).

Erfolgt keine Preisstellung für identische Vermögenswerte oder Verbindlichkeiten in einem aktiven Markt, wird der beizulegende Zeitwert aus vergleichbaren Vermögenswerten und Verbindlichkeiten, unter Berücksichtigung marktspezifischer Parameter abgeleitet (Stufe 2).

Sofern nicht ausschließlich beobachtbare Marktdaten verfügbar sind, wird bei der Wertermittlung auf alternative Bewertungsmethoden, die konsistent mit der Bewertung nach Artikel 75 RR sind, zurückgegriffen (Stufe 3). Dabei wird die Verwendung maßgeblich beobachtbarer Inputfaktoren möglichst hoch und jene nicht beobachtbarer Inputfaktoren möglichst gering gehalten. Im Falle der Anwendung alternativer Bewertungsmethoden wird dies in den

nachfolgenden Erläuterungen zu den Bilanzierungs- und Bewertungsmethoden der einzelnen Posten der Solvabilitätsübersicht sowie in Kapitel D.4 dargestellt.

Für die Bemessung des beizulegenden Zeitwerts wird IFRS 13 herangezogen, da auch die gleichen Kriterien für aktive Märkte, wie in den IFRS definiert, zu beachten sind, um insbesondere die Erläuterungen der Merkmale inaktiver Märkte zu nutzen. Für die Feststellung, ob ein aktiver Markt vorliegt, wird eine Analyse des Handelsvolumens und der Häufigkeit der letzten drei Monate herangezogen. IFRS 13 steht in Einklang mit Artikel 75 RR mit Ausnahme der Vorschrift, die Auswirkungen der eigenen Bonität bei der Bewertung der Verbindlichkeiten zu berücksichtigen. Bei den finanziellen Verbindlichkeiten wurde das eigene Kreditrisiko nicht berücksichtigt und somit auch keine Berichtigung diesbezüglich vorgenommen, da dieser Sachverhalt im Berichtsjahr nicht relevant war.

Für die Posten der Solvabilitätsübersicht Immaterielle Vermögenswerte, Anteile an verbundenen Unternehmen einschließlich Beteiligungen sowie latente Steuern sind besondere Ansatz- und Bewertungsmethoden zu beachten, deren abweichende Bilanzierungs- und Bewertungsvorschriften in den nachfolgenden Erläuterungen zu den entsprechenden Posten angegeben werden.

Die Ermittlung des beizulegenden Zeitwertes für zinstragende Finanzinstrumente erfolgt für Solvabilitätszwecke zum sog. "dirty price". Der "dirty price" umfasst die anteiligen abzugrenzenden Zinsen am Bewertungsstichtag.

Die Bilanzierungs- und Bewertungsmethoden der Vergleichswerte basieren auf den handelsrechtlichen sowie den rechtsformspezifischen Vorschriften gemäß HGB und RechVersV. Aufgrund der unterschiedlichen Bilanzierungs- und Bewertungsvorschriften im Vergleich zu den Solvabilität-II-Vorschriften ergeben sich zwangsläufig Wertunterschiede in den einzelnen Posten, die in den nachfolgenden Ausführungen unter "Wertunterschiede HGB" erläutert wurden. Sofern bei Ansatz und Bewertung von Vermögenswerten und Verbindlichkeiten nach Solvabilität II Vereinfachungen zur Anwendung kamen, wird in den Erläuterungen zu den relevanten Posten darauf eingegangen.

Die Gesellschaft wird in den HGB-Konzernabschluss der HUK-COBURG Versicherungsgruppe einbezogen.

Im Folgenden sind die – für die Gesellschaft relevanten – Posten der Solvabilitätsübersicht einschließlich deren Bewertungsgrundlagen, Bewertungsmethoden und Annahmen, dargestellt und erläutert. Die zur Schätzung der Auswirkungen künftiger Ereignisse auf die Vermögenswerte angewandten Methoden werden unter den relevanten Posten dargestellt. Dabei zeigen die tabellarischen

Übersichten die Posten unter Angabe ihrer Wertansätze in der Solvabilitätsübersicht nach Solvabilität II und (die in die Struktur nach Solvabilität II umgegliederten) Posten der handelsrechtlichen Berichterstattung.

Die für die Gesellschaft nicht relevanten Posten wurden in der Solvabilitätsübersicht mit Null-Werten dargestellt. Für diese Posten werden keine Bewertungsgrundlagen, Bewertungsmethoden und Annahmen, dargestellt und erläutert.

D.1 Vermögenswerte

Änderungen der verwendeten Ansatz- und Bewertungsgrundlagen wurden bei den folgenden Posten im Berichtsjahr nicht vorgenommen.

Vermögenswerte in Tsd. €		
	Solvabilität II	HGB
Geschäfts- oder Firmenwert	0	0
Abgegrenzte Abschlusskosten	0	0
Immaterielle Vermögenswerte	0	7
Latente Steueransprüche	126.073	0
Überschuss bei den Altersversorgungsleistungen	0	0
Sachanlagen für den Eigenbedarf	191	191
Anlagen (außer Vermögenswerten für index- und fondsgebundene Verträge)	7.533.596	6.985.608
Immobilien (außer zur Eigennutzung)	0	0
Anteile an verbundenen Unternehmen, einschließlich Beteiligungen	55.994	50.656
Aktien	53.171	40.711
Aktien - notiert	35.456	26.704
Aktien - nicht notiert	17.715	14.007
Anleihen	6.104.545	5.668.915
Staatsanleihen	2.077.871	1.899.758
Unternehmensanleihen	3.869.792	3.622.919
Strukturierte Schuldtitel	156.882	146.239
Besicherte Wertpapiere	0	0
Organismen für gemeinsame Anlagen	1.287.660	1.220.181
Derivate	32.224	5.145
Einlagen außer Zahlungsmitteläquivalenten	0	0
Sonstige Anlagen	0	0
Vermögenswerte für fonds- und indexgebundene Versicherungen	0	0
Darlehen und Hypotheken	0	0
Policendarlehen	0	0
Darlehen und Hypotheken an Privatpersonen	0	0
Sonstige Darlehen und Hypotheken	0	0

	Solvabilität II	HGB
Einforderbare Beträge aus Rückversicherungsverträgen von:	0	0
Nichtlebensversicherungen und nach Art der Nichtlebensversicherungen betriebene Krankenversicherungen	0	0
Nichtlebensversicherungen außer Krankenversicherungen	0	0
Nach Art der Nichtlebensversicherung betriebene Krankenversicherungen	0	0
Lebensversicherungen und nach Art der Lebensversicherung betriebene Krankenversicherungen außer Krankenversicherung und fonds- und indexgebundene Versicherung	0	0
Nach Art der Lebensversicherung betriebene Krankenversicherung	0	0
Lebensversicherungen außer Krankenversicherungen und fonds- und indexgebundene Versicherungen	0	0
Lebensversicherungen, fonds- und indexgebunden	0	0
Depotforderungen	0	0
Forderungen gegenüber Versicherungen und Vermittlern	7.574	7.574
Forderungen gegenüber Rückversicherern	0	0
Forderungen (Handel, nicht Versicherung)	7.225	7.225
Eigene Anteile (direkt gehalten)	0	0
In Bezug auf Eigenmittelbestandteile fällige Beträge oder ursprünglich eingeforderte, aber noch nicht eingezahlte Mittel	0	0
Zahlungsmittel und Zahlungsmitteläquivalente	42	42
Sonstige nicht an anderer Stelle ausgewiesene Vermögenswerte	126	126
Vermögenswerte insgesamt	7.674.826	7.000.773

Immaterielle Vermögenswerte

Posten in Tsd. €			
	Solvabilität II	HGB	Unterschied
Immaterielle Vermögenswerte	0	7	-7

Solvabilität II

Die Voraussetzungen für einen Wertansatz, wie die Einzelverwertbarkeit und das Vorhandensein eines aktiven Marktes der bilanzierten EDV-Software sowie der Nutzungsrechte lagen nicht vor. Entsprechend wurden die immateriellen Vermögensgegenstände nach Solvabilität II mit Null ausgewiesen.

Wertunterschied HGB

Entgeltlich erworbene immaterielle Vermögenswerte wurden gemäß § 341b Abs. 1 Satz 1 HGB i. V. m. § 253 Abs. 1 Satz 1 HGB zu fortgeführten Anschaffungskosten angesetzt und bewertet. Das Wahlrecht zur Aktivierung selbst geschaffener immaterielle Vermögensgegenstände gemäß § 248 Abs. 2 HGB wurde nicht ausgeübt.

Der Wertunterschied zwischen dem Solvabilität-II-Wertansatz und dem HGB-Wertansatz resultiert demnach aus der Aktivierung der entgeltlich erworbenen Immateriellen Vermögenswerte unter HGB und dem Ansatz mit Null in der Solvabilitätsübersicht.

Latente Steueransprüche

Posten in Tsd. €			
	Solvabilität II	HGB	Unterschied
Latente Steueransprüche	126.073	0	126.073

Solvabilität II

Bei der Ermittlung der latenten Steuern wurde die Methodik gemäß den Vorschriften des IAS 12 angewandt. Die Steuerabgrenzung wurde für Ertragsteuern vorgenommen, d. h. für die Körperschaftsteuer inkl. Solidaritätszuschlag sowie die Gewerbesteuer. Die Bewertung der latenten Steuern erfolgte unter Solvabilität II nach der Liability-Methode. Dabei wurden die spezifisch geltenden Vorschriften des maßgeblichen Steuerrechts sowie der unternehmensindividuelle Steuersatz bei der künftigen Auflösung der temporären Differenzen berücksichtigt. Sofern sich ein Überhang latenter Steueransprüche aus abziehbaren Wertunterschieden sowie aus steuerlichen Verlustvorträgen ergibt, wird durch Planungsrechnung (Zyklus fünf Jahre) überprüft, inwieweit zukünftig zu versteuernde Einkommen zur Verfügung stehen, um den steuerlichen Vorteil nutzen zu können.

Latente Steueransprüche ergaben sich bei der Gesellschaft aus zeitlich begrenzten Unterschieden im Wertansatz von Vermögenswerten und Schulden unter Solvabilität II und der nationalen steuerlichen Bewertung. Aus steuerlichen Verlustvorträgen sowie Steuergutschriften resultierten keine aktiven latenten Steuern.

Die latenten Steueransprüche wurden nicht abgezinst und mindestens in dem Umfang aktiviert, in dem gegenüber derselben Steuerbehörde latente Steuerschulden bestanden. Aufgrund des Überhangs latenter Steuerschulden war die Verwendung des latenten Steueranspruchs nicht von erwarteten künftigen Gewinnen abhängig. Es bestanden in der aktuellen Berichtsperiode bei der Gesellschaft keine tatsächlichen steuerlichen Verluste, auf die sich latente Steuerguthaben beziehen.

Da sich der anwendbare Steuersatz im Berichtszeitpunkt in Höhe von 26,68 % seit der vorangegangenen Periode nicht geändert hat, entstehen hieraus keine Auswirkungen auf die ermittelten latenten Steuern.

Die Entstehungsursachen aktiver latenter Steuern im Berichtsjahr können in der folgenden Tabelle abgelesen werden:

Entstehungsursachen aktiver latenter Steuern in Tsd. €	
	2017
Immaterielle Vermögenswerte	2
Kapitalanlagen	1.115
Anteile Rückversicherer	0
Übrige Aktiva	0
Versicherungstechn. Rückstellungen	124.779
Anderer Rückstellungen	140
Übrige Passiva	37
Steuerliche Verlustvorträge	0
Summe	126.073

Wertunterschied HGB

Vom Ansatzwahlrecht aktiver latenter Steuern nach § 274 Abs. 1 Satz 2 HGB wurde kein Gebrauch gemacht. Der Bilanzposten wurde deshalb mit Null ausgewiesen.

Der Wertunterschied entspricht somit der Höhe der latenten Steueransprüche unter Solvabilität II.

Sachanlagen für den Eigenbedarf

Posten in Tsd. €				
	Solvabilität II	HGB	Unterschied	
Sachanlagen für den Eigenbedarf	191	191	0	

Solvabilität II

Die Gesellschaft besitzt keine Immobilien für den Eigenbedarf.

Für Sachanlagen konnte der beizulegende Zeitwert nicht ohne unverhältnismäßig hohen Aufwand zuverlässig ermittelt werden. Als Näherungswert wurde deshalb die handelsrechtliche Bewertung zu fortgeführten Anschaffungskosten übernommen, geringwertige Wirtschaftsgüter wurden analog zur handelsrechtlichen Bewertung abgeschrieben. Für Sachanlagen ist daher die Angabe, ob die Bewertung durch Marktdaten belegt werden kann oder ob sie eher auf anderen Faktoren beruht, nicht relevant.

Wertunterschied HGB

Sachanlagen wurden gemäß § 341b Abs. 1 Satz 1 HGB i. V. m. § 253 Abs. 1 Satz 1 sowie Abs. 3 HGB nach den für das Anlagevermögen geltenden Vorschriften bewertet, somit gilt das gemilderte Niederstwertprinzip.

Durch einen Abschreibungsplan wurden die Anschaffungs- bzw. Herstellungskosten auf die voraussichtliche Nutzungsdauer verteilt. Außerplanmäßige Abschreibungen sind unter bestimmten Voraussetzungen bei allen Anlagevermögensgegenständen geboten. Im Falle voraussichtlich dauernder Wertminderungen besteht eine Abwertungspflicht. Fallen Gründe für einen niedrigeren Wertansatz weg, sind entsprechende Zuschreibungen vorzunehmen.

Für geringwertige Wirtschaftsgüter (Nettoanschaffungswert von 150 € bis 1.000 €) wurden Sammelposten gebildet und entsprechend der steuerlichen Regelungen im Zugangsjahr aktiviert. Sie werden über eine Nutzungsdauer von fünf Jahren linear abgeschrieben. Wirtschaftsgüter mit einem Netto-Anschaffungswert von bis zu 150 € werden im Zugangsjahr voll abgeschrieben.

Für Sachanlagen ergeben sich zum Wertansatz unter Solvabilität II somit keine Wertunterschiede.

Anlagen – Anteile an verbundenen Unternehmen, einschließlich Beteiligungen

Posten in Tsd. €			
	Solvabilität II	HGB	Unterschied
Anteile an verbundenen Unternehmen, einschließlich Beteiligungen	55.994	50.656	5.338

Solvabilität II

Unter dem Posten Anteile an verbundenen Unternehmen einschließlich Beteiligungen wurden Tochterunternehmen (beherrschender Einfluss) ausgewiesen.

Zur Bewertung für Solvabilität-II-Zwecke wurde der speziellen Bewertungshierarchie für Anteile an verbundenen Unternehmen unter Solvabilität II gefolgt. Zum Bewertungsstichtag wurden von der Gesellschaft nur Anteile an Tochterunternehmen gehalten, unter denen kein Versicherungsunternehmen ist.

Eine Preisnotierung auf einem aktiven Markt war für die gehaltenen Anteile an Tochterunternehmen (Nicht-Versicherungsunternehmen) nicht vorhanden. Ebenso existierten keine direkt vergleichbaren Unternehmen.

Die Anteile an Tochterunternehmen wurden mit unterschiedlichen Verfahren für Solvabilitätszwecke bewertet. Mit der angepassten Equity-Methode wurden 100 % der Anteile an verbundenen Unternehmen, einschließlich Beteiligungen nach Solvabilität II bewertet. Grundlage für die Bewertung bildete der Überschuss der Aktiva über die Passiva, der bei Bewertung aller Vermögenswerte und Schulden des Tochterunternehmens nach Solvabilität-II-Bewertungsvorschriften entstand. Dieser Überschuss wurde anteilig nach Beteiligungsquote als Wertansatz beim beteiligten Unternehmen angesetzt.

Wertunterschied HGB

Anteile an verbundenen Unternehmen und Beteiligungen wurden unter HGB zu Anschaffungskosten bzw. zu den niedrigeren beizulegenden Werten bilanziert. Die Anschaffungskosten sind die Aufwendungen (Kaufpreis) für den Erwerb der Anteile sowie ggf. angefallener Nebenkosten sowie nachträglicher Anschaffungskosten. Gemäß § 341b Abs. 1 HGB in Verbindung mit § 253 Abs. 3 Satz 6 HGB wurde eine außerplanmäßige Abschreibungen auf den niedrigeren beizulegenden Wert auch bei voraussichtlich nicht dauernder Wertminderung vorgenommen. Sind die Gründe für einen niedrigeren Wertansatz weggefallen, so erfolgte eine Zuschreibung bis zu den historischen Anschaffungskosten.

Die Unterschiede zwischen dem Solvabilität-II-Ansatz und dem Wertansatz nach HGB ergeben sich aus den vom Grunde her unterschiedlichen Verfahren zur Wertermittlung der Anteile an verbundenen Unternehmen, einschließlich Beteiligungen. Aus den Anteilen an verbundenen Unternehmen resultieren stille Reserven in Höhe von 5.338 Tsd. €.

Anlagen – Aktien

Posten in Tsd. €				
	Solvabilität II	HGB	Unterschied	
Aktien – notiert	35.456	26.704	8.752	
Aktien - nicht notiert	17.715	14.007	3.708	

Solvabilität II

Notierte Aktien wurden zum beizulegenden Zeitwert angesetzt, der sich anhand des Börsenkurses zum Stichtag ermittelte (Stufe 1 und 2), wobei 98 % des Wertes auf Stufe 1 entfallen. Die Wertentwicklung der Aktienpositionen entspricht grundsätzlich der Entwicklung des LCXP. Bei 27,8 % des Bestandes mit einem Gesamtwert von 9.855 Tsd. € handelt es sich um die zehn größten Einzelpositionen.

Für nicht notierte Aktien war weder ein Börsenkurs zum Stichtag noch eine Preisnotierung für einen vergleichbaren Vermögenswert vorhanden. Deshalb wurde gemäß der Bewertungshierarchie von Solvabilität II auf alternative Bewertungsmethoden zurückgegriffen (Stufe 3). Danach wurde bei nicht notierten Aktien der beizulegende Zeitwert mit Hilfe des Substanzwert- oder Ertragswert-Verfahren ermittelt.

Der Gesamtwert der nicht notierten Aktien ergibt sich vollständig aus Private Equity-Investitionen.

Wertunterschied HGB

Aktien und Beteiligungen wurden mit den Anschaffungskosten vermindert um außerplanmäßige Abschreibungen angesetzt. Aktien des Anlagevermögens wurden dabei gemäß § 253 Abs. 3 Satz 6 HGB bewertet, d. h. bei Aktien des Anlagevermögens erfolgt eine außerplanmäßige Abschreibung auf den Zeitwert am Stichtag unabhängig davon, ob die Wertminderung von Dauer ist. Der Zeitwert entspricht bei börsengehandelten Aktien dem Börsenkurs am Stichtag. Für Aktien des Umlaufvermögens gilt gemäß § 341b Abs. 2 HGB i. V. m. § 253 Abs. 3 Satz 6 HGB das strenge Niederstwertprinzip. Waren die Gründe für einen niedrigeren Wertansatz der Aktien weggefallen, erfolgte eine Zuschreibung bis maximal zu den historischen Anschaffungskosten (§ 341b Abs. 2 Satz 1 HGB i. V. m. § 253 Abs. 5 Satz 1 HGB).

Der Wertunterschied zwischen Solvabilität-II-Ansatz und HGB-Ansatz entspricht den stillen Reserven und ergibt sich aus dem unterschiedlichen Ansatz der Aktien zum beizulegenden Zeitwert versus Anschaffungskosten unter Berücksichtigung des Niederstwertprinzips.

Bei den notierten Aktien resultierten 3.761 Tsd. € stille Reserven und somit 43,0 % des Gesamtbestandes aus den zehn größten Einzelpositionen.

Bei den nicht notierten Aktien ergaben sich aus Private Equity-Investitionen stille Reserven in Höhe von 3.708 Tsd. €.

Anlagen – Anleihen

Posten in Tsd. €				
	Solvabilität II	HGB	Unterschied	
Staatsanleihen	2.077.871	1.899.758	178.113	
Unternehmensanleihen	3.869.792	3.622.919	246.873	
Strukturierte Schuldtitel	156.882	146.239	10.644	

Solvabilität II

Bei Anleihen, die auf einem aktiven Markt gehandelt werden, erfolgte die Ermittlung des beizulegenden Zeitwertes anhand von Börsenmischkursen zum Stichtag (Stufe 2).

Bei nicht börsennotierten Anleihen wurde der beizulegende Zeitwert anhand der Barwert-Methode, d. h. der Diskontierung erwarteter Zahlungsströme auf den Bewertungsstichtag, ermittelt. Bei der Ermittlung des Zeitwertes wurden die Zinsstrukturkurven aus öffentlichen zugänglichen Quellen, z. B. Bloomberg, herangezogen (Stufe 2).

Bei einem Wertanteil von 2,0 % der Unternehmensanleihen wurden alternative Bewertungsmethoden angewandt (Stufe 3), da emittentspezifische Spreads benötigt wurden.

Strukturierte Produkte, für die eine Preisnotierung in einem aktiven Markt zum Betrachtungszeitpunkt vorhanden war, wurden mit dem Börsenkurs bewertet. Erfolgte keine Preisstellung in einem aktiven Markt wurden strukturierte Produkte mit dem vom Schuldner bzw. von der Bank bestätigten Wert angesetzt. Die strukturierten Produkte unterliegen Kündigungs- und Zinsrisiken. Die Risiken aus strukturierten Produkten wurden durch monatliche Bewertungen begrenzt (Stufe 2).

Die Ausfallrisiken werden durch die sorgfältige Betrachtung der Emittenten begrenzt.

Wertunterschied HGB

Anleihen wurden grundsätzlich zu Anschaffungskosten vermindert um außerplanmäßige Abschreibungen bilanziert (§ 253 Abs. 1 Satz 1 HGB).

Anleihen in Form von Inhaberschuldverschreibungen und anderen festverzinslichen Wertpapiere, die gemäß § 341b Abs. 2 HGB dem Anlagevermögen zugeordnet worden sind, beliefen sich auf 2.697.265 Tsd. €. Es gilt das gemilderte Niederstwertprinzip, d. h.

Abschreibungen wurden nur zwingend vorgenommen, wenn eine dauernde Wertminderung vorlag. Dem Umlaufvermögen zugeordnete Inhaberschuldverschreibungen betragen insgesamt 112.301 Tsd. €. Die Bewertung erfolgt nach dem strengen Niederstwertprinzip gemäß § 341b Abs. 2 HGB i. V. m. § 253 Abs. 4 HGB. Waren die Gründe für einen niedrigeren Wertansatz der Aktien weggefallen, erfolgte eine Zuschreibung bis maximal zu den historischen Anschaffungskosten (§ 341b Abs. 2 Satz 1 HGB i. V. m. § 253 Abs. 5 Satz 1 HGB).

Die in den Anleihen ausgewiesenen Namensschuldverschreibungen wurden abweichend zu § 253 Abs. 1 Satz 1 HGB zum Nennwert nach § 341c Abs. 1 HGB bilanziert. Der im HGB-Vergleichswert ausgewiesene Unterschiedsbetrag zwischen Nennwert und Anschaffungskosten wird über die Laufzeit linear aufgelöst (§ 341c Abs. 2 HGB).

Anleihen in Form von Schuldscheindarlehen wurden zu fortgeführten Anschaffungskosten gemäß § 253 Abs. 1 Satz 1 HGB angesetzt und der Unterschiedsbetrag zwischen Anschaffungskosten und Rückzahlungsbetrag nach der Effektivzinsmethode bis zum Laufzeitende aufgelöst (§ 341c Abs. 3 HGB).

Die Bewertung von strukturierten Produkten erfolgt bei börsennotierten Inhaberschuldverschreibungen unter Annahme des aktiven Marktes mit dem Börsenkurs. Die einfachen, nicht börsennotierten strukturierten Produkte werden durch die Gesellschaft anhand der Barwert-Methode unter Heranziehung von Zinsstrukturkurven aus öffentlichen zugänglichen Quellen, z. B. Bloomberg, ermittelt. Ansonsten wurde bei den verbleibenden strukturierten Produkten, der vom Schuldner bzw. von Banken bestätigter Kurswert angesetzt. Aufgrund unterschiedlicher Bewertung (beizulegender Zeitwert versus fortgeführte Anschaffungskosten) ergibt sich der Wertunterschied zwischen Solvabilität II und HGB, der den stillen Reserven und Lasten entspricht.

Anlagen – Organismen für gemeinsame Anlagen

Posten in Tsd. €			
	Solvabilität II	HGB	Unterschied
Organismen für gemeinsame Anlagen	1.287.660	1.220.181	67.479

Solvabilität II

Der beizulegende Zeitwert von Organismen für gemeinsame Anlagen (Investmentfonds) nach Solvabilität II entspricht bei börsennotierten Investmentfonds dem Börsenkurs am Abschlussstichtag (Stufe 1 und 2). Die nicht börsennotierten Investmentfonds, die zum Stichtag 100 % Wertanteil ausmachten, wurden mit dem Rücknahmepreis der Fondsanteile, der dem Marktwert entspricht, bewertet. Die Ermittlung des Rücknahmepreises von Investmentfonds erfolgte durch die jeweilige Kapitalverwaltungsgesellschaft (Stufe 3).

Die Investmentanteile verteilten sich wie folgt auf die Anlageklassen: 570.883 Tsd. € auf Aktienfonds, 176.458 Tsd. € auf Rentenfonds, 158.575 Tsd. € auf Mischfonds, 168.747 Tsd. € auf Immobilienfonds und 212.997 Tsd. € auf Dachfonds.

Wertunterschied HGB

Investmentanteile wurden mit den Anschaffungskosten vermindert um außerplanmäßige Abschreibungen bewertet. Gemäß § 253 Abs. 3 Satz 6 HGB erfolgt bei Investmentanteilen des Anlagevermögens eine außerplanmäßige Abschreibung auf den Zeitwert am Stichtag unabhängig davon, ob die Wertminderung von Dauer ist. Investmentanteile des Umlaufvermögens werden nach dem strengen Niederstwertprinzip gemäß § 253 Abs. 4 Satz 1 HGB bewertet. Die Zeitwerte wurden anhand der Rücknahmewerte am Bilanzstichtag ermittelt.

Der Wertunterschied zwischen Solvabilität-II- und HGB-Wertansatz ergibt sich durch die herangezogenen unterschiedlichen Bewertungsmethoden von beizulegendem Zeitwert und den Anschaffungskosten, soweit der beizulegende Zeitwert der einzelnen Investmentfonds höher als deren Anschaffungskosten war.

Aus den einzelnen Anlageklassen resultierten folgende stille Reserven: 30.379 Tsd. € aus Aktienfonds, 14.842 Tsd. € aus Rentenfonds, 12.958 Tsd. € aus Mischfonds, 6.390 Tsd. € aus Immobilienfonds und 2.911 Tsd. € aus Dachfonds.

Anlagen – Derivate

Posten in Tsd. €			
	Solvabilität II	HGB	Unterschied
Derivate	32.224	5.145	27.080

Solvabilität II

Im Rahmen des Hedge-Accounting wurden zur Reduzierung des Risikos von Schwankungen in Zahlungsströmen bereits bilanzierter Vermögenswerte Cash Flow Hedges eingesetzt. Bei Wertpapieren (Grundgeschäft), deren Verzinsung variabel ist, erfolgte eine Absicherung des Zinsänderungsrisikos durch Zinsswaps (Sicherungsinstrument). Die Grundgeschäfte werden dabei durch Wertentwicklungen von Sicherungsinstrumenten abgesichert. Das Sicherungsinstrument wird zum beizulegenden Zeitwert bilanziert. Der Wert des Grundgeschäfts bleibt unverändert, d. h. die Bilanzierung des Grundgeschäfts unterscheidet sich nicht von der Bilanzierung des Grundgeschäfts ohne Sicherungsbeziehung.

Bei den Wertpapieren (Grundgeschäft) handelt es sich um Inhaberschuldverschreibungen, Namensschuldverschreibungen sowie Schuldscheinforderungen. Zum Stichtag kamen Receiver-Zinsswaps als Sicherungsinstrumente zur Absicherung des Zinsrisikos zum Einsatz. Eine Preisnotierung an einem aktiven Markt war hierfür nicht vorhanden, sodass der beizulegende Zeitwert der Swaps mittels der Barwert-Methode auf der Basis von Zinsstrukturkurven aus öffentlichen zugänglichen Quellen, z. B. Bloomberg, ermittelt wurde (Stufe 2). Die positiven Marktwerte aus Wertänderungen des Sicherungsinstrumentes sind unter diesem Posten ausgewiesen.

Darüber hinaus beinhaltet der Posten die auf die Wertpapiere entfallenden abgegrenzten Zinsen.

Wertunterschied HGB

Nach HGB wurden die Zinsswaps ausschließlich mit den zugrunde liegenden Wertpapieren zu Bewertungseinheiten gemäß § 254 HGB zusammengefasst. Die Absicherung des Grundgeschäftes erfolgte in Form von Micro-Hedges, deren Laufzeiten an die Laufzeiten des jeweiligen Grundgeschäftes gebunden sind. Grund- und Sicherungsgeschäft unterliegen dabei demselben Risiko und unterliegen bei dessen Eintritt gegenläufigen Wertentwicklungen. Die Messung der Effektivität bei den Wertpapieren erfolgt nach der Hypothetical-derivative-Methode. Im Falle des Vorliegens eines ineffektiven Teils der Sicherungsbeziehungen entsteht eine Drohverlustrückstellung, die unter dem Posten „Derivate“ auf der Passivseite ausgewiesen wird.

Im HGB-Vergleichswert sind die auf die Wertpapiere entfallenden abgegrenzten Zinsen beinhaltet.

Die Differenz zwischen Solvabilität II und dem handelsrechtlichen Jahresabschluss resultiert aus dem Ansatz des positiven Zeitwertes unter Solvabilität II und dem Nichtansatz der positiven Wertveränderung der derivativen Finanzinstrumente unter HGB. Da die umgegliederten HGB-Vergleichswerte die abgegrenzten Zinsen beinhalten, ergeben sich daraus keine Wertunterschiede.

Forderungen gegenüber Versicherungen und Vermittlern

Posten in Tsd. €			
	Solvabilität II	HGB	Unterschied
Forderungen gegenüber Versicherungen und Vermittlern	7.574	7.574	0

Solvabilität II

Der Posten beinhaltet im Wesentlichen Beitragsrückstände. Der Ansatz von Forderungen erfolgte zum Nennwert. Dieser entspricht dem beizulegenden Zeitwert. Forderungen mit langfristigem Charakter (Laufzeit größer als ein Jahr) bestanden nicht. Eine Diskontierung wurde somit nicht vorgenommen.

Einzel- und Pauschalwertberichtigungen wurden analog zum HGB vorgenommen.

Wertunterschied HGB

Die „Forderungen aus dem selbst abgeschlossenen Versicherungsgeschäft an Versicherungsnehmer und Versicherungsvermittler“ wurden grundsätzlich zum Nennwert bewertet.

Die nach HGB unter dem Posten „Andere Vermögensgegenstände“ ausgewiesenen Forderungen aus Leistungsrückzahlungen wurden im HGB-Vergleichswert in diesen Posten umgegliedert.

Im Fall von Beitragsrückständen wurden daraus resultierende Forderungen gegenüber Versicherungsnehmern pauschal- und gegebenenfalls einzelwertberichtigt. Die Pauschalwertberichtigungen, basierend auf dem in den Forderungen allgemein enthaltenen Kreditrisiko, wurden nach den Erfahrungswerten der Vorjahre ermittelt und aktivisch abgesetzt.

Zum Wertansatz unter Solvabilität II ergeben sich somit keine Wertunterschiede.

Forderungen (Handel, nicht Versicherung)

Posten in Tsd. €			
	Solvabilität II	HGB	Unterschied
Forderungen (Handel, nicht Versicherung)	7.225	7.225	0

Solvabilität II

Der Posten beinhaltet im Wesentlichen Steuerforderungen, Forderungen aus Zulagen der geförderten Pflegevorsorge sowie debitorische Kreditoren. Die Bewertung der Forderungen, die nicht mit dem Versicherungsgeschäft zusammenhängen, erfolgte grundsätzlich zum Nennwert. Forderungen mit langfristigen Charakter (Laufzeit größer als ein Jahr) bestanden nicht. Eine entsprechende Diskontierung wurde somit nicht vorgenommen. Bestand ein Ausfallrisiko, ermittelte sich der beizulegende Zeitwert ggf. nach Einzelwertberichtigung der Forderungen.

Wertunterschied HGB

Handelsrechtlich erfolgte ebenfalls grundsätzlich eine Bilanzierung zum Nennwert. Im Rahmen der Werthaltigkeitsprüfung zum Bilanzstichtag wurde ggf. ein Einzelwertberichtigungsbedarf ermittelt, der zu einem niedrigeren Wertansatz führte.

Zum Wertansatz unter Solvabilität II ergeben sich somit keine Wertunterschiede.

Zahlungsmittel und Zahlungsmitteläquivalente

Posten in Tsd. €			
	Solvabilität II	HGB	Unterschied
Zahlungsmittel und Zahlungsmitteläquivalente	42	42	0

Solvabilität II

Der Posten beinhaltet neben laufenden Guthaben bei Kreditinstituten, Schecks und Kassenbeständen auch Tagesgelder.

Der Ansatz nach Solvabilität II für Zahlungsmittel und Zahlungsmitteläquivalente erfolgte zum Nennwert. Dieser entspricht dem beizulegenden Zeitwert.

Wertunterschied HGB

Nach HGB wurde der Posten ebenfalls zum Nennwert bewertet.

Es ergeben sich somit keine Wertunterschiede zwischen Solvabilität II und HGB.

Sonstige nicht an anderer Stelle ausgewiesene Vermögenswerte

Posten in Tsd. €			
	Solvabilität II	HGB	Unterschied
Sonstige nicht an anderer Stelle ausgewiesene Vermögenswerte	126	126	0

Solvabilität II

Der Posten beinhaltet Vorräte.

Für diese konnte der beizulegende Zeitwert nicht ohne unverhältnismäßig hohen Aufwand zuverlässig ermittelt werden. Als Näherungswert wurde die handelsrechtliche Bewertung zu fortgeführten Anschaffungskosten übernommen.

Wertunterschied HGB

Vorräte wurden gemäß § 341b Abs. 1 Satz 1 HGB i. V. m. § 253 Abs. 1 Satz 1 sowie Abs. 3 HGB nach den für das Anlagevermögen geltenden Vorschriften bewertet, somit gilt das gemilderte Niederstwertprinzip.

Für Vorräte ergeben sich zum Wertansatz unter Solvabilität II somit keine Wertunterschiede.

D.2 Versicherungstechnische Rückstellungen

Im Gegensatz zur HGB-Darstellungsweise werden die einzelnen Unterposten der versicherungstechnischen Rückstellungen der Bilanz nach HGB in der Solvabilitätsübersicht zusammengefasst. Dabei wird gleichzeitig eine Strukturierung in die unten aufgeführten Posten der Solvabilitätsübersicht vorgenommen, soweit es sich nicht um Leerposten handelt. Die Aufteilung ist von der Einordnung

der einzelnen Versicherungszweige abhängig, wobei jedem Versicherungszweig (= Sparte) nach HGB grundsätzlich ein bestimmter Geschäftsbereich (= „Line of Business“ = „LoB“) nach Solvabilität II zugeordnet wurde. Bei der Gesellschaft sind dies die beiden LoB „Krankheitskostenversicherung nAdNL“ und „Krankenversicherung nAdL“.

Versicherungstechnische Rückstellungen in Tsd. €

	Solvabilität II	HGB
Versicherungstechnische Rückstellungen – Nichtlebensversicherung	26.035	25.085
Versicherungstechnische Rückstellungen – Nichtlebensversicherung (außer Krankenversicherung)	0	0
Versicherungstechnische Rückstellungen als Ganzes berechnet	0	
Bester Schätzwert	0	0
Risikomarge	0	0
Versicherungstechnische Rückstellungen – Krankenversicherung nAdNL	26.035	25.085
Versicherungstechnische Rückstellungen als Ganzes berechnet	0	0
Bester Schätzwert	24.350	0
Risikomarge	1.684	0
Versicherungstechnische Rückstellungen – Lebensversicherung (außer fonds- und indexgebundene Versicherung)	7.037.546	6.755.990
Versicherungstechnische Rückstellungen – Krankenversicherung nAdL	7.037.546	6.755.990
Versicherungstechnische Rückstellungen als Ganzes berechnet	0	
Bester Schätzwert	6.914.079	0
Risikomarge	123.468	0
Versicherungstechnische Rückstellungen – Lebensversicherung (außer Krankenversicherung und fonds- und indexgebundene Versicherung)	0	0
Versicherungstechnische Rückstellungen als Ganzes berechnet	0	
Bester Schätzwert	0	0
Risikomarge	0	0
Versicherungstechnische Rückstellungen – fonds- und indexgebundene Versicherungen	0	0
Versicherungstechnische Rückstellungen als Ganzes berechnet	0	
Bester Schätzwert	0	0
Risikomarge	0	0
Sonstige versicherungstechnische Rückstellungen	0	0

Versicherungstechnische Rückstellungen – Krankenversicherung nAdNL

Im Folgenden werden zum einen gesondert für jeden Geschäftsbereich der Wert der versicherungstechnischen Rückstellungen, einschließlich des Betrags des besten Schätzwerts und der Risikomarge sowie eine Beschreibung der für seine Bewertung für Solvabilitätszwecke verwendeten Grundlagen, Methoden und Hauptannahmen (auf Basis von Geschäftsbereichen) dargestellt. Zum

anderen wird eine quantitative Überleitungsrechnung von den umgegliederten handelsrechtlichen Werten auf die Solvabilität-II-Werte gezeigt und der Unterschiedsbetrag, sofern erforderlich, qualitativ beschrieben.

Quantitative Darstellung der Rückstellungswerte

Versicherungstechnische Rückstellungen in Tsd. €

	Selbst abgeschlossenes Versicherungsgeschäft
	Krankheitskosten- versicherung nAdNL
Beste Schätzwert	
Prämienrückstellungen	9.653
Schadenrückstellungen	14.698
Beste Schätzwert gesamt	24.350
Risikomarge	1.684
Versicherungstechnische Rückstellungen - Gesamt	26.035

Qualitative Beschreibung der Rückstellungswerte

Allgemeine Erläuterung der verwendeten Bewertungsgrundlagen und Annahmen

Die Marktwerte der versicherungstechnischen Rückstellungen nAdNL berechnen sich für jeden einzelnen Geschäftsbereich als Summe eines besten Schätzwertes und einer Risikomarge.

Der beste Schätzwert der versicherungstechnischen Rückstellungen wurde für die Schaden- und Prämienrückstellung separat ermittelt. Zudem wurde für die Bewertung eine Aufteilung des Bestandes auf Teilsparten vorgenommen. Diese Unterteilung führt zu homogenen Risikogruppen und trägt der Risikostruktur des Unternehmens angemessen Rechnung.

Die Bewertung der versicherungstechnischen Rückstellungen erfolgte stets auf Basis von unternehmenseigenen Daten (Zahlungsdaten und Aufwandsdaten). Einschränkungen sind in den Daten nicht vorhanden. Marktdaten wurden nicht herangezogen. Es wurden alle ein- und ausgehenden Zahlungsströme berücksichtigt, insbesondere die Zahlungen für Versicherungsfälle, Schadenregulierungskosten, Abschluss- und Verwaltungskosten inkl. Provisionszahlungen, Beitragseinnahmen sowie Zahlungseingänge aus RPT- und Regressforderungen.

Die Risikomarge wurde mit Hilfe des Cost-of-Capital (CoC)-Ansatzes vereinfacht berechnet (siehe unten).

Rückversicherungsbeziehungen werden aufgrund des geringen Umfangs vernachlässigt (Materialitätsgrundsatz).

Vereinfachte Bewertung

Der beste Schätzwert für die Kranken-Tarife nAdNL wurde auf Basis des HGB-Werts ermittelt. Für die kurz abwickelnden Rückstellungen wurde aus Proportionalitätsgründen auf eine Abzinsung verzichtet.

Die Berechnung der Risikomarge erfolgte gemäß der Standardformel durch Aggregation von versicherungstechnischem Risiko, operationellem Risiko und Ausfallrisiko. Je nach Risiko wurde eine proportionale Entwicklung der zukünftigen Kapitalanforderungen anhand der besten Schätzwerte für die noch ausstehenden Zahlungen bzw. die zukünftigen Beiträge oder Rückstellungen angenommen. Die Vereinfachung ist zulässig nach Artikel 58 DVO und Leitlinie 62 der Leitlinien zur Bewertung von versicherungstechnischen Rückstellungen der EIOPA.

Beschreibung des Grades an Unsicherheit, der mit dem Betrag der versicherungstechnischen Rückstellungen verbunden ist

Ein Unsicherheitsfaktor ergibt sich bei der Dotierung der Schadenrückstellung. Durch ein verändertes Inanspruchnahme- oder Abwicklungsverhalten kann sich der benötigte vom reservierten Betrag unterscheiden.

Anwendung von Maßnahmen für langfristige Garantien und Übergangsmaßnahmen

Die Gesellschaft hat bei der Bewertung der versicherungstechnischen Rückstellungen keine Matching-Anpassung und auch keine Volatilitätsanpassung (VA) der Zinsstrukturkurve verwendet.

Die Gesellschaft hat die Übergangsvorschriften i. S. d. Artikels 308d RR bei der Berechnung der versicherungstechnischen Rückstellungen (Rückstellungstransitional) zum 31.12.2017 im Gegensatz zum Vorjahr nicht genutzt und auch die Übergangsvorschriften i. S. d. Artikels 308c RR wurden nicht angewendet.

Die Entscheidung, auf die Anwendung der VA und des Rückstellungstransitionals ab 2017 zu verzichten, wurde der BaFin vorab mitgeteilt.

Wertunterschied HGB

Versicherungstechnische Rückstellungen in Tsd. €

	Solvabilität II	HGB	Unterschied
Krankheitskostenversicherung nAdNL	26.035	25.085	950

Die quantitative Zusammensetzung des angefallenen Bewertungsunterschiedes wird in der folgenden Tabelle weiter aufgeschlüsselt:

Versicherungstechnische Rückstellungen in Tsd. €

	Betrag nach SII	Übrige Veränderungen	Effekt aus Diskontierung	Effekt aus Umbewertung	Betrag nach HGB
Krankheitskostenversicherung nAdNL					
Prämienrückstellung	9.653	0	0	0	9.653
Schadenrückstellung	14.698	0	0	-735	15.433
Risikomarge	1.684	1.684			0
	26.035	1.684	0	-735	25.085

Im Betrag nach HGB sind nach Umgliederung in den Betrag nach Solvabilität II folgende Posten beinhaltet: Den Prämienrückstellungen nach Solvabilität II wurden die Beitragsüberträge gegenübergestellt, der Solvabilität-II-Schadenrückstellung entspricht die Rückstellung für noch nicht abgewickelte Versicherungsfälle.

Sonstige versicherungstechnische Rückstellungen sind nach HGB (zurzeit) nicht vorhanden.

Unter Umbewertung sind die Effekte aus der Umbewertung der Rechnungsgrundlagen 1. Ordnung zu den Rechnungsgrundlagen 2. Ordnung dargestellt. Die Effekte aus Diskontierung ergeben sich aus dem Unterschied der undiskontierten und diskontierten Schaden- und Prämienrückstellung.

Im Unterschied zur Solvabilität-II-Prämienrückstellung entsprechen die Beitragsüberträge unter HGB lediglich den zeitanteiligen

unverdienten Prämien. Unter Solvabilität II wird der Prämienrückstellung dagegen der erwartete Schadenaufwand aus zukünftigen Schäden zugrunde gelegt, so dass sich je nach Auskömmlichkeit der Prämien ein höherer oder niedrigerer Wert ergibt.

Die Bilanzierung der Rückstellung für noch nicht abgewickelte Versicherungsfälle erfolgt nach HGB im Wesentlichen wie in der weiter oben beschriebenen Vorgehensweise nach Solvabilität II. Der wesentliche Unterschied zwischen den versicherungstechnischen Schadenrückstellungen unter HGB und Solvabilität II erklärt sich durch den in HGB angesetzten Sicherheitszuschlag. Aufgrund der Unsicherheiten hinsichtlich der Höhe der zu leistenden Schadenzahlungen wird wegen des unter HGB geforderten Vorsichtsprinzips ein vorsichtiger Wert in Ansatz gebracht. Der Solvabilität-II-

Wert entspricht dem HGB-Wert bereinigt um den Sicherheitszuschlag. Dieser Effekt ist als Umbewertung in der Tabelle dargestellt.

Das Risiko zukünftiger Schwankungen der erforderlichen Beträge wurde unter HGB implizit durch vorsichtige Rechnungsgrundlagen sowie eine vorsichtige Reservierung berücksichtigt.

Eine der Risikomarge (gesamt) entsprechende Rückstellung findet sich unter HGB nicht. Die Risikomarge wird deshalb in der Spalte Übrige Veränderungen in einem Betrag gezeigt.

Versicherungstechnische Rückstellungen – Krankenversicherung nAdL

Im Folgenden wird zum einen für den angegebenen Geschäftsbereich der Wert der versicherungstechnischen Rückstellungen, einschließlich des Betrags des besten Schätzwerts und der Risikomarge sowie eine Beschreibung der für seine Bewertung für Solvabilitätszwecke verwendeten Grundlagen, Methoden und Hauptannahmen dargestellt. Zum anderen wird eine quantitative Überleitungsrechnung von den umgegliederten handelsrechtlichen

Werten auf die Solvabilität-II-Werte gezeigt und der Unterschiedsbetrag, sofern erforderlich, qualitativ beschrieben.

Die versicherungstechnischen Rückstellungen für langlaufende Krankenversicherungsverträge sind in diesem Posten enthalten.

Quantitative Darstellung der Rückstellungswerte

Versicherungstechnische Rückstellungen in Tsd. €

	Krankenversicherung nAdL Verträge mit/ohne Optionen und Garantien
Bester Schätzwert	6.914.079
Risikomarge	123.468
Versicherungstechnische Rückstellungen - Gesamt	7.037.546

Qualitative Beschreibung der Rückstellungswerte

Die Bewertung der versicherungstechnischen Rückstellungen erfolgte je Geschäftsbereich als Summe des besten Schätzwertes und der Risikomarge.

Allgemeine Erläuterung der verwendeten Bewertungsgrundlagen und Annahmen

Für die Berechnung des besten Schätzwertes der versicherungstechnischen Verpflichtungen wurde in der Krankenversicherung nAdL von einer zulässigen Vereinfachung nach Artikel 60 DVO Gebrauch gemacht. Zur Anwendung kommt das sog. Inflationsneutrale Bewertungsverfahren, das durch den PKV-Verband entwickelt wurde. Der Ansatz geht davon aus, dass die Auswirkungen der Inflation auf die Zahlungsströme durch Beitragsanpassungen so ausgeglichen werden können und dass sich keine negativen Auswirkungen auf die notwendige Rückstellung und das benötigte Risikokapital ergeben.

Die Bewertung der versicherungstechnischen Rückstellungen erfolgt anhand einer adäquaten Datenbasis. Einschränkungen sind in den Daten nicht vorhanden. Wurde die unternehmenseigene Datenbasis als nicht ausreichend eingeschätzt, so wurden Marktdaten herangezogen (z. B. Sterbetafeln).

Bei der Bewertung der Rückstellungen wurden die ein- und ausgehenden Zahlungsströme für Beiträge und Leistungen so berücksichtigt, wie sie auch in die HGB-Rückstellungen eingehen. Kostenzahlungsströme werden pauschal berücksichtigt.

Bei der Bewertung der Rückstellung wurden die in den Geschäftsplänen hergeleiteten Rechnungsgrundlagen 1. Ordnung (Ausscheideordnungen, Kosten, Rechnungszins) verwendet. Diese sind produkt-, alters- und teilweise geschlechtsspezifisch hinterlegt. Dabei kommen zum Teil unternehmenseigene Daten (Stornowahrscheinlichkeiten, Kosten) und zum Teil Marktdaten (Sterbetafeln des PKV-Verbandes) zur Anwendung. Die Anpassung an die tatsächlich beobachteten Werte geschieht durch die Berücksichtigung von Schadenquotienten und beobachteten Sterblichkeits- und Stornowerten. Zur Diskontierung wird abweichend zum einkalkulierten Rechnungszins die risikolose Zinsstrukturkurve eingesetzt.

Rückversicherungsbeziehungen werden aufgrund des geringen Umfangs vernachlässigt.

Die Risikomarge wurde mit Hilfe des CoC-Ansatzes vereinfacht berechnet (s. u.).

Vereinfachte Bewertung

Die Rückstellungen nAdL ergeben sich als Summe aus dem besten Schätzwert und der Risikomarge. Die Berechnung des besten

Schätzwertes erfolgt mit Hilfe des Inflationsneutralen Bewertungsverfahrens (INBV) im Sinne einer vereinfachten Bewertung nach Artikel 60 der DVO. Das INBV-Tool wird für alle Krankenversicherer in Deutschland vom PKV-Verband zur Verfügung gestellt und im Rahmen einer hierfür eingesetzten Arbeitsgruppe der DAV und des PKV-Verbandes weiterentwickelt und validiert. Angesetzt werden im INBV alle Verträge, die bis zum Stichtag der Berechnung im Bestand sind.

Die Berechnung der Risikomarge erfolgte gemäß der Standardformel durch Aggregation von versicherungstechnischem Risiko, operationellem Risiko und Ausfallrisiko. Je nach Risiko wurde eine proportionale Entwicklung der zukünftigen Kapitalanforderungen anhand der besten Schätzwerte für die noch ausstehenden Zahlungen bzw. die zukünftigen Beiträge oder Rückstellungen angenommen. Die Vereinfachung ist zulässig nach Artikel 58 DVO und Leitlinie 62 der Leitlinien zur Bewertung von versicherungstechnischen Rückstellungen der EIOPA.

Beschreibung des Grades an Unsicherheit, der mit dem Betrag der versicherungstechnischen Rückstellungen verbunden ist

Langfristige Cashflow-Projektionen unterliegen naturgemäß großen Unsicherheiten. Dies betrifft vor allem die Annahmen zur Bestandsentwicklung (Beitragsanpassungen, Zu- und Abgänge) und

Wertunterschied HGB

Versicherungstechnische Rückstellungen in Tsd. €

	Solvabilität II	HGB	Unterschied
Verträge mit/ohne Optionen und Garantien	7.037.546	6.755.990	281.557

Die quantitative Zusammensetzung des angefallenen Bewertungsunterschiedes wird in der folgenden Tabelle weiter aufgeschlüsselt:

Versicherungstechnische Rückstellungen in Tsd. €

	Betrag nach SII	Übrige Veränderungen	Effekt aus Diskontierung	Effekt aus Umbewertung	Betrag nach HGB
Verträge mit/ohne Optionen und Garantien					
Bester Schätzwert	6.914.079	1.651.109	-120.965	-1.372.055	6.755.990
Risikomarge	123.468	123.468			0
	7.037.546	1.774.576	-120.965	-1.372.055	6.755.990

Dem besten Schätzwert nach Solvabilität II wurde die Rückstellung für noch nicht abgewickelte Versicherungsfälle und die Deckungsrückstellung (Alterungsrückstellung) nach HGB gegenübergestellt.

zur Leistungsentwicklung. Zudem besteht die Abhängigkeit von der zur Diskontierung verwendeten Zinsstrukturkurve, die Marktschwankungen unterworfen ist.

Anwendung von Maßnahmen für langfristige Garantien und Übergangsmaßnahmen

Die Gesellschaft hat bei der Bewertung der versicherungstechnischen Rückstellungen keine Matching-Anpassung und keine VA der Zinsstrukturkurve verwendet.

Die Gesellschaft hat die Übergangsvorschriften i. S. d. Artikels 308d RR bei der Berechnung der versicherungstechnischen Rückstellungen (Rückstellungstransitional) zum 31.12.2017 im Gegensatz zum Vorjahr nicht mehr genutzt und auch die Übergangsvorschriften i. S. d. Artikels 308c RR wurden nicht genutzt.

Die Entscheidung, auf die Anwendung der VA und des Rückstellungstransitionals ab 2017 zu verzichten, wurde der BaFin vorab mitgeteilt.

Die Verpflichtungen aus der HGB-Rückstellung für die erfolgsabhängige und erfolgsunabhängige Beitragsrückerstattung sind im besten Schätzwert nach Solvabilität II berücksichtigt.

Eine der Risikomarge (gesamt) entsprechende Rückstellung findet sich unter HGB nicht. Die Risikomarge wird deshalb in der Spalte Übrige Veränderungen in einem Betrag gezeigt.

Unter Effekte aus Umbewertung sind die Auswirkungen aus der Umbewertung der Rechnungsgrundlagen 1. Ordnung zu den Rechnungsgrundlagen 2. Ordnung zu verstehen. Der Unterschiedsbetrag zwischen der Diskontierung der Alterungsrückstellung nach Solvabilität II und HGB ist als Effekt aus der Diskontierung dargestellt. Unterschiede zwischen HGB und Solvabilität II ergeben sich aus der unterschiedlichen Diskontierung. Während die

Deckungsrückstellung unter HGB mit dem Rechnungszins diskontiert wird, werden unter Solvabilität II die Rückstellungen mit einer risikolosen Zinsstrukturkurve abgezinst. Eventuell nötige Beitragsanpassungen zur Rechnungszinsanpassung sind hier berücksichtigt.

In den Übrigen Veränderungen werden die zukünftige Überschussbeteiligung (ZÜB) als nicht garantierte Leistung, der Überschussfonds aus der Umgliederung von 80 % der freien Rückstellung für Beitragsrückerstattung in die Eigenmittel in der Krankenversicherung dargestellt

Die Gesellschaft nimmt zum 31.12.2017 bei der Bewertung der versicherungstechnischen Rückstellungen keine Anpassungen der Zinsstrukturkurve in Form der VA vor.

D.3 Sonstige Verbindlichkeiten

Verbindlichkeiten in Tsd. €		
	Solvabilität II	HGB
Eventualverbindlichkeiten	0	0
Versicherungstechnische Rückstellungen	7.063.581	6.781.075
Andere Rückstellungen als versicherungstechnische Rückstellungen	7.007	7.007
Rentenzahlungsverpflichtungen	0	0
Depotverbindlichkeiten	0	0
Latente Steuerschulden	139.609	0
Derivate	0	2.255
Verbindlichkeiten gegenüber Kreditinstituten	0	0
Finanzielle Verbindlichkeiten außer Verbindlichkeiten gegenüber Kreditinstituten	0	0
Verbindlichkeiten gegenüber Versicherungen und Vermittlern	55.259	55.259
Verbindlichkeiten gegenüber Rückversicherern	0	0
Verbindlichkeiten (Handel, nicht Versicherung)	8.731	8.731
Nachrangige Verbindlichkeiten	0	0
Nicht in den Basiseigenmitteln aufgeführte nachrangige Verbindlichkeiten	0	0
In den Basiseigenmitteln aufgeführte nachrangige Verbindlichkeiten	0	0
Sonstige Verbindlichkeiten, die nicht an anderer Stelle ausgewiesen werden	0	0
Verbindlichkeiten insgesamt	7.274.187	6.854.327

Andere Rückstellungen als versicherungstechnische Rückstellungen

Posten in Tsd. €				
	Solvabilität II	HGB	Unterschied	
Andere Rückstellungen als versicherungstechnische Rückstellungen	7.007	7.007	0	

Solvabilität II

Unter Solvabilität II wurden Steuerrückstellungen nach IAS 12 und die anderen sonstigen Rückstellungen grundsätzlich nach IAS 37 bewertet.

Leistungen an Arbeitnehmer waren zum Bilanzstichtag nicht in dem Posten beinhaltet.

Der Wertansatz der anderen sonstigen Rückstellungen nach IAS 37 stellte die bestmögliche Schätzung der Verbindlichkeit dar, die zur Erfüllung der gegenwärtigen Verpflichtung zum Abschlussstichtag erforderlich war.

Tatsächliche Ertrags- und sonstige Steuerschulden für das Berichts- und die Vorjahre wurden nach IAS 12 mit dem Betrag bewertet, in dessen Höhe eine Zahlung an die Steuerbehörden erwartet wird. Sie ergaben sich auf Grundlage der nationalen Besteuerung.

Bei der Gesellschaft wurden die anderen sonstigen Rückstellungen nicht abgezinst, da der Zinseffekt unwesentlich war. Als Näherungswert wurde die Rückstellungsbewertung nach HGB übernommen.

Wertunterschied HGB

Für die Bewertung der anderen Rückstellungen gilt § 253 Abs. 1 Satz 2 HGB, d. h. Rückstellungen wurden in Höhe des nach vernünftiger kaufmännischer Beurteilung notwendigen Erfüllungsbetrages angesetzt.

Bei der Gesellschaft lagen keine langfristigen anderen Rückstellungen (Laufzeit über ein Jahr) vor, es wurde keine Diskontierung nach § 253 Abs. 2 Satz 1 HGB vorgenommen.

Somit ergeben sich keine Wertunterschiede zwischen HGB und Solvabilität II.

Latente Steuerschulden

Posten in Tsd. €			
	Solvabilität II	HGB	Unterschied
Latente Steuerschulden	139.609	0	139.609

Solvabilität II

Bei der Ermittlung der latenten Steuern wurde die Methodik gemäß den Vorschriften des IAS 12 angewandt. Die Steuerabgrenzung erfolgt dabei für Ertragssteuern, d. h. für die Körperschaftsteuer inkl. Solidaritätszuschlag sowie die Gewerbesteuer. Die Bewertung der latenten Steuern erfolgte unter Solvabilität II nach der Liability-Methode. Dabei wurden die spezifisch geltenden Vorschriften des maßgeblichen Steuerrechts sowie der unternehmensindividuelle Steuersatz bei der künftigen Auflösung der temporären Differenzen berücksichtigt. Es wurden die Steuersätze verwendet, die zum Bilanzstichtag gültig oder angekündigt waren. Die Steuerschulden wurden nach Solvabilität II nicht abgezinst.

Die Höhe der latenten Steuerschulden ergab sich bei der Gesellschaft aus zeitlich begrenzten Unterschieden im Wertansatz von Vermögenswerten und Schulden unter Solvabilität II und der nationalen steuerlichen Bewertung.

Die Entstehungsursachen passiver latenter Steuern im Berichtsjahr können in der folgenden Tabelle abgelesen werden:

Entstehungsursachen passiver latenter Steuern in Tsd. €	
	2017
Immaterielle Vermögenswerte	0
Kapitalanlagen	139.007
Anteile Rückversicherer	0
Übrige Aktiva	0
Versicherungstechn. Rückstellungen	0
Andere Rückstellungen	0
Übrige Passiva	602
Summe	139.609

Wertunterschied HGB

Latente Steuerschulden müssen gemäß § 274 Abs. 1 Satz 1 HGB als Wertunterschied zwischen handelsrechtlicher und steuerlicher Bewertung von Vermögensgegenständen, Schulden und Rechnungsabgrenzungsposten passiviert (Passivierungspflicht) werden. Aufgrund des Aktivüberhangs an latenten Steuern (siehe „Latente Steueransprüche“) wurde der Posten latente Steuerschulden nach HGB mit Null ausgewiesen.

Ein Wertunterschied ergibt sich in Höhe des Solvabilität-II-Wertes.

Derivate

Posten in Tsd. €			
	Solvabilität II	HGB	Unterschied
Derivate	0	2.255	-2.255

Solvabilität II

Im Rahmen des Hedge-Accounting wurden zur Reduzierung des Risikos von Schwankungen in Zahlungsströmen bereits bilanzierter Vermögenswerte Cash Flow Hedges eingesetzt. Bei Wertpapieren (Grundgeschäft), deren Verzinsung variabel ist, erfolgte eine Absicherung des Zinsänderungsrisikos durch Zinsswaps (Sicherungsinstrument). Die Grundgeschäfte werden dabei durch Wertentwicklungen von Sicherungsinstrumenten abgesichert. Das Sicherungsinstrument wird zum beizulegenden Zeitwert bilanziert. Der Wert des Grundgeschäfts bleibt unverändert, d. h. die Bilanzierung des Grundgeschäfts unterscheidet sich nicht von der Bilanzierung des Grundgeschäfts ohne Sicherungsbeziehung.

Bei den Wertpapieren (Grundgeschäft) handelt es sich um Inhaberschuldverschreibungen, Namensschuldverschreibungen sowie Schuldscheinforderungen. Im Geschäftsjahr kamen Receiver-Zinsswaps als Sicherungsinstrumente zur Absicherung des Zinsrisikos zum Einsatz. Eine Preisnotierung an einem aktiven Markt war hierfür nicht vorhanden, sodass der beizulegende Zeitwert der Swaps mittels der Barwert-Methode auf der Basis von Zinsstrukturkurven aus öffentlichen zugänglichen Quellen, z. B. Bloomberg, ermittelt wurde (Stufe 2). Die negativen Marktwerte aus Wertänderungen des Sicherungsinstrumentes sind unter diesem Posten ausgewiesen. Für diese Geschäfte existierten jedoch im Berichtsjahr ausschließlich positive Marktwerte aus Sicherungsinstrumenten, sodass hierfür unter diesem Posten kein Ausweis erfolgte.

Wertunterschied HGB

Nach HGB wurden die Zinsswaps ausschließlich mit den zugrunde liegenden Wertpapieren zu Bewertungseinheiten gemäß § 254 HGB zusammengefasst. Die Absicherung des Grundgeschäftes erfolgte in Form von Micro-Hedges, deren Laufzeiten an die Laufzeiten des jeweiligen Grundgeschäftes gebunden sind. Grund- und Sicherungsgeschäft unterliegen dabei demselben Risiko und unterliegen bei dessen Eintritt gegenläufigen Wertentwicklungen. Die Messung der Effektivität bei den Wertpapieren erfolgt nach der Hypothetical-derivative-Methode. Im Falle des Vorliegens eines ineffektiven Teils der Sicherungsbeziehungen entsteht eine Drohverlustrückstellung, die unter diesem Posten passiviert wird.

Der Wertunterschied zwischen dem Solvabilität-II- und dem HGB-Ansatz resultierte aus dem grundsätzlichen Nichtansatz schwebender Geschäfte für abgesicherte Wertpapiere nach HGB sowie dem Ausweis der Ineffektivitäten als Drohverlustrückstellung nach HGB. Da keine negativen Marktwerte für Sicherungsinstrumente vorlagen, resultierte daraus ein Unterschiedsbetrag von -2.255 Tsd. €.

Verbindlichkeiten gegenüber Versicherungen und Vermittlern

Posten in Tsd. €			
	Solvabilität II	HGB	Unterschied
Verbindlichkeiten gegenüber Versicherungen und Vermittlern	55.259	55.259	0

Solvabilität II

Die Verbindlichkeiten gegenüber Versicherungen und Vermittlern beinhalten im Wesentlichen im Voraus erhaltene Beiträge von Versicherungsnehmern. Die Verbindlichkeiten wurden zum Erfüllungsbetrag angesetzt, die dem beizulegenden Zeitwert entsprechen. Langfristige Verbindlichkeiten, mit einer Laufzeit über einem Jahr, existierten nicht.

Wertunterschied HGB

Die Bewertung der Verbindlichkeiten aus dem selbst abgeschlossenen Versicherungsgeschäft erfolgte nach § 253 Abs. 1 Satz 2 HGB zum Erfüllungsbetrag.

Somit ergeben sich zwischen Solvabilität II und HGB keine Wertunterschiede.

Verbindlichkeiten (Handel, nicht Versicherung)

Posten in Tsd. €			
	Solvabilität II	HGB	Unterschied
Verbindlichkeiten (Handel, nicht Versicherung)	8.731	8.731	0

Solvabilität II

Unter diesem Posten wurden im Wesentlichen Verbindlichkeiten gegenüber verbundenen Unternehmen und Beteiligungen abgebildet. Verbindlichkeiten mit kurzfristigem Charakter (Laufzeit geringer als ein Jahr) wurden zu ihren Nominalbeträgen angesetzt, die dem beizulegenden Zeitwert entsprachen. Langfristige Verbindlichkeiten (Laufzeit länger als ein Jahr) existierten nicht.

Wertunterschied HGB

Die Bewertung der Verbindlichkeiten (Handel, nicht Versicherung) erfolgte nach § 253 Abs. 1 Satz 2 HGB zum Erfüllungsbetrag.

Somit ergeben sich zwischen Solvabilität-II- und HGB-Ansatz keine Wertunterschiede.

D.4 Alternative Bewertungsmethoden

In der folgenden Übersicht sind alle finanziellen Posten dargestellt, in denen alternative Bewertungsmethoden bei der Bewertung für Solvabilitätszwecke zur Anwendung kamen:

Vermögenswerte und Verbindlichkeiten	
	alternative Bewertungsmethoden
Vermögenswerte	
Anteile an verbundenen Unternehmen, einschließlich Beteiligungen	
Aktien	
Aktien - nicht notiert	Substanz- bzw. Ertragswertverfahren
Anleihen	
Staatsanleihen	
Unternehmensanleihen	Barwert-Methode
Strukturierte Schuldtitel	
Besicherte Wertpapiere	
Organismen für gemeinsame Anlagen	Rücknahmepreis
Derivate	
Darlehen und Hypotheken	
Policendarlehen	
Darlehen und Hypotheken an Privatpersonen	
Sonstige Darlehen und Hypotheken	
Verbindlichkeiten	
Depotverbindlichkeiten	
Derivate	

D.5 Sonstige Angaben

Es bestehen keine weiteren als die bereits beschriebenen Informationen, die die Bewertung für Solvabilitätszwecke der Gesellschaft betreffen und an dieser Stelle anzugeben wären.

E. Kapitalmanagement

E.1 Eigenmittel

Angaben zu Zielen, Leitlinien und Verfahren des Managements der Eigenmittel

Die Gesellschaft soll als Tochtergesellschaft der HUK-COBURG Holding die aufsichtsrechtlichen Anforderungen deutlich überdecken.

Die Eigenmittelentwicklung der Gesellschaft wird laufend beobachtet und dem Vorstand quartalsweise berichtet.

Der Geschäftsplanungshorizont beträgt fünf Jahre.

Kapitalbestandteile nach HGB

Das handelsrechtliche Eigenkapital betrug 146.446 Tsd. € (Vorjahr: 142.496 Tsd. €) und setzte sich aus folgenden Bestandteilen zusammen:

Eigenkapital HGB in Tsd. €

	31.12.2017	31.12.2016	Veränderung
Gezeichnetes Kapital	66.000	66.000	0
abzüglich nicht eingeforderter ausstehender Einlagen	33.000	33.000	0
Eingezahltes Grundkapital	33.000	33.000	0
Kapitalrücklage gesamt	50.037	50.037	0
Kapitalrücklage mit Agio	15.774	15.774	0
Kapitalrücklage ohne Agio	34.263	34.263	0
Gewinnrücklagen gesamt	57.109	54.759	2.350
gesetzliche Rücklage	1.023	1.023	0
andere Gewinnrücklagen	56.086	53.736	2.350
Jahresüberschuss	6.300	4.700	1.600
Eigenkapital HGB	146.446	142.496	3.950

Eigenmittelbestandteile nach Solvabilität II

Ausgleichsrücklage

Der Überschuss der Vermögenswerte über die Verbindlichkeiten gemäß den Vorschriften nach Solvabilität II betrug 400.639 Tsd. € (Vorjahr: 664.889 Tsd. €).

Die Wertunterschiede ergaben sich insbesondere bei folgenden Posten auf der Aktivseite der Solvabilitätsübersicht: Anleihen, Organismen für gemeinsame Anlagen und latente Steueransprüche. Auf der Passivseite resultierten die wesentlichen Unterschiede aus den versicherungstechnischen Rückstellungen, dem Ansatz der latenten Steuerschulden und den Verbindlichkeiten gegenüber Versicherungen und Vermittlern. Eine detaillierte Darstellung der

Wertunterschiede zwischen Solvabilität II und HGB ist Abschnitt D zu entnehmen.

Die Ausgleichsrücklage setzte sich zusammen aus dem Eigenkapital nach HGB und den Bewertungsunterschieden der Vermögenswerte und der Verbindlichkeiten in Höhe von 254.193 Tsd. € (Vorjahr: 522.393 Tsd. €) sowie dem Abzug der sonstigen Basis-eigenmittelbestandteile. Diese setzten sich wiederum zusammen aus dem Grundkapital, dem auf das Grundkapital entfallenden Emissionsagio und dem Überschussfonds.

Die Ausgleichsrücklage ist damit die Eigenmittelgröße mit der größten Sensitivität hinsichtlich der Veränderungen der Geschäftsentwicklungen und des Asset-Liability-Managements.

Ausgleichsrücklage in Tsd. €

	31.12.2017	31.12.2016	Veränderung
Eigenkapital HGB	146.446	142.496	3.950
Differenz bei der Bewertung	254.193	522.393	-268.200
+ Differenz bei der Bewertung der Vermögenswerte	674.053	662.631	11.422
- Differenz bei der Bewertung der versicherungstechnischen Rückstellungen	282.506	-15.798	298.304
- Differenz bei der Bewertung sonstiger Verbindlichkeiten	137.354	156.036	-18.683
Überschuss der Vermögenswerte über die Verbindlichkeiten	400.639	664.889	-264.250
-vorhersehbare Dividenden, Ausschüttungen und Entgelte	3.150	2.350	800
-Sonstige Basiseigenmittelbestandteile	191.804	196.490	-4.686
Ausgleichsrücklage	205.685	466.049	-260.364

Abzugsposten

Nachfolgende Tabelle stellt die Abzugsposten im Einzelnen dar und zeigt die nach Abzug verbleibenden Basiseigenmittel auf:

Abzugsposten in Tsd. €

	31.12.2017	31.12.2016	Veränderung
Überschuss der Vermögenswerte über die Verbindlichkeiten	400.639	664.889	-264.250
Abzugsposten	3.150	2.350	800
Vorhersehbare Dividenden, Ausschüttungen und Entgelte	3.150	2.350	800
Beteiligungen an Finanz- und Kreditinstituten	0	0	0
Basiseigenmittel nach Abzügen	397.489	662.539	-265.050

An den Anteilseigner wird eine Dividende in Höhe von 3.150 Tsd. € ausgeschüttet.

Bei den Abzugsposten waren keine Werte zu berücksichtigen, die aus Ring-Fenced Funds und Matching Adjustment Portfolios resultieren.

Darüber hinaus lagen keine signifikanten Beschränkungen und Abzüge oder Belastungen von Eigenmitteln vor.

Basiseigenmittel

Der Überschuss der Vermögenswerte über die Verbindlichkeiten betrug nach abzugspflichtigen Posten 397.489 Tsd. € (Vorjahr:

662.539 Tsd. €). Die Summe der sich daraus ergebenden Basiseigenmittel enthält nachfolgende Bestandteile, die in die jeweilige, ihren Kriterien und ihrer Qualität entsprechende Eigenmittelklasse (im Folgenden auch als Tier bezeichnet) klassifiziert wurden:

Basiseigenmittelbestandteile in Tsd. €			
Tier 1 Kapital			
	31.12.2017	31.12.2016	Veränderung
Eingezahltes Grundkapital	33.000	33.000	0
Auf Grundkapital entfallendes Emissionsagio	15.774	15.774	0
Überschussfonds	143.030	147.716	-4.686
Ausgleichsrücklage	205.685	466.049	-260.364
Summe Tier 1 Kapital	397.489	662.539	-265.050
Tier 2 Kapital			
Summe Tier 2 Kapital	0	0	0
Tier 3 Kapital			
Summe Tier 3 Kapital	0	0	0
Summe Basiseigenmittel	397.489	662.539	-265.050

Es ergaben sich keine Veränderungen im Grundkapital und beim Emissionsagio.

Der Rückgang des Überschussfonds um 4.686 Tsd. € resultiert aus einem Rückgang des nicht festgelegten Teils der Rückstellung für Beitragsrückerstattung im HGB-Abschluss, der die Basis für die Ermittlung des Überschussfonds bildet.

Bei der Ausgleichsrücklage ergaben sich die wesentlichen Änderungen im Vergleich zum Vorjahr aus folgenden Posten der Solvabilitätsübersicht:

Vermögenswerte:

Bei den **Anleihen** erhöhten Zugänge i. H. v. 1.039.038 Tsd. € den Wert der Position, dem entgegen standen Abgänge i. H. v. 578.036 Tsd. €. Aufgrund der stichtagsbezogenen Bewertung ergeben sich wertmindernde Unterschiede i. H. v. 107.624 Tsd. €.

Bei den **Organismen für gemeinsame Anlagen** erhöhten Zugänge i. H. v. 125.250 Tsd. € den Wert der Position, dem entgegen standen Abgänge i. H. v. 1.582 Tsd. €. Aufgrund der stichtagsbezogenen Bewertung ergeben sich wertsteigernde Unterschiede i. H. v. 15.142 Tsd. €.

Die Veränderung der **latenten Steueransprüche** i. H. v. 78.054 Tsd. € ist hauptsächlich auf die versicherungstechnischen Rückstellungen zurückzuführen, da das Rückstellungstransitional nicht mehr angewendet wird.

Verbindlichkeiten:

Der Anstieg der **versicherungstechnischen Rückstellungen** um 842.809 Tsd. € ist in erster Linie damit zu begründen, dass im Gegensatz zum Vorjahr das Rückstellungstransitional nicht mehr angewendet wird. Zusätzlich hat auch das Wachstum der HGB-Alterungsrückstellung Einfluss auf die Erhöhung der versicherungstechnischen Rückstellungen.

Die Veränderung der **latenten Steuerschulden** i. H. v. 18.199 Tsd. € resultiert im Wesentlichen aus kursbedingten Wertänderungen der Kapitalanlagen, speziell der Unternehmensanleihen.

Die **Verbindlichkeiten gegenüber Versicherungen und Vermittlern** sind gegenüber dem Vorjahr um 5.571 Tsd. € gestiegen, was auf Bestandswachstum und Beitragsanpassungen zurückzuführen ist.

Die Gesellschaft verfügt über keine Eigenmittelbestandteile, die unter die Übergangsregelung nach den Artikeln 308b Abs. 9 und 10 RR fallen.

Die Gesellschaft verfügt über keine nachrangigen Verbindlichkeiten.

Da die Gesellschaft über keine Eigenmittel gemäß Artikel 71 Abs. 1e DVO verfügt, entfällt die Angabe über einen Kapitalverlustausgleichsmechanismus des entsprechenden Eigenmittelbestandteiles.

Ergänzende Eigenmittel

Ergänzend zu den Basiseigenmitteln können bestimmte Eigenmittel hinzugerechnet werden, die bei Bedarf eingefordert werden

können (sog. ergänzende Eigenmittel). Zudem können nach Genehmigung weitere Bestandteile mit Eigenmittelcharakter angerechnet werden, die zur Verlustdeckung dienen.

Die Gesellschaft verfügt über ergänzende Eigenmittel, die von der Aufsichtsbehörde BaFin am 07.12.2015 genehmigt wurden.

Die Summe der ergänzenden Eigenmittel in Höhe von 33.000 Tsd. € (Vorjahr: 33.000 Tsd. €) enthielt nachfolgende Bestandteile, die in das jeweilige, ihren Kriterien entsprechende Tier klassifiziert wurden:

Bestandteile ergänzende Eigenmittel in Tsd. €**Tier 2 Kapital**

	31.12.2017	31.12.2016	Veränderung
Nicht eingezahltes und nicht eingefordertes Grundkapital	33.000	33.000	0
Summe Tier 2 Kapital	33.000	33.000	0

Tier 3 Kapital

Summe Tier 3 Kapital	0	0	0
Summe ergänzende Eigenmittel	33.000	33.000	0

Bei dem nicht eingezahlten Grundkapital handelt es sich um ergänzende Eigenmittel im Sinne des Artikels 89 Abs. 1 a RR. Im Falle der Einforderung durch die Gesellschaft ist die HUK-COBURG Holding verpflichtet, das ausstehende Grundkapital einzuzahlen. Wird das noch nicht einbezahlte Grundkapital eingezahlt, wird es zu dem Tier 1 Eigenmittelbestandteil eingezahltes Grundkapital.

Es ergaben sich keine Veränderungen gegenüber dem Vorjahr.

Verfügbare Eigenmittel

Die Basiseigenmittel und die ergänzenden Eigenmittel ergeben zusammen die verfügbaren Eigenmittel zur Bedeckung der SCR in Höhe 430.489 Tsd. € (Vorjahr: 695.539 Tsd. €).

Die Basiseigenmittel ergeben die verfügbaren Eigenmittel zur Bedeckung der MCR in Höhe von 397.489 Tsd. € (Vorjahr: 662.539 Tsd. €).

Sie verteilen sich wie folgt auf die drei Qualitätsklassen nach den Solvabilitätsvorschriften:

Eigenmittelbestandteile in Tsd. €

	Gesamt	Tier 1 unbeschränkt	Tier 1 beschränkt	Tier 2	Tier 3
Basiseigenmittel nach Abzügen	397.489	397.489	0	0	0
Ergänzende Eigenmittel	33.000			33.000	0
verfügbare Eigenmittel SCR	430.489	397.489	0	33.000	0
verfügbare Eigenmittel MCR	397.489	397.489	0	0	

Gemäß Artikel 98 RR i. V. m. Artikel 82 DVO unterliegen die Eigenmittel zur Bedeckung der Kapitalanforderungen (SCR, MCR) Beschränkungen. Zunächst wurden die Eigenmittel in drei unterschiedliche Qualitätsklassen ("Tiers") eingeteilt. Diese Unterteilung hat zur Folge, dass nur die Eigenmittelbestandteile der höchsten Qualität (Tier 1) unbeschränkt zur Bedeckung der Solvabilitätskapital- und der Mindestkapitalanforderungen anrechnungsfähig sind. Die Eigenmittel, die unter die Übergangsmaßnahmen gemäß Artikel 308b Abs. 9 und Abs. 10 RR fallen und die Tier 1 Kriterien erfüllen, dürfen nur einen Anteil in Höhe von 20 % der gesamten

Tier 1 Eigenmittel ausmachen. Die Eigenmittel Tier 2 und Tier 3 dürfen nur maximal 50 % der Solvabilitätskapitalanforderung ausmachen, wobei jene der Klasse 3 weniger als 15 % der Solvabilitätskapitalanforderung betragen dürfen. Die Tier 1 Eigenmittel müssen also mindestens 50 % der Solvabilitätskapitalanforderung betragen. Zur Bedeckung der Mindestkapitalanforderung dürfen ausschließlich Basiseigenmittel der Klassen 1 und 2 eingesetzt werden, wobei die Summe der Tier 1 Eigenmittel mindestens 80 % der Mindestkapitalanforderung betragen muss.

Limitprüfung

Kapitalanforderungen in Tsd. €

	31.12.2017
Solvenzkapitalanforderung (SCR)	81.736
Mindestkapitalanforderung (MCR)	36.781

Der Mindestanteil zur Bedeckung der SCR mit Tier 1 Eigenmitteln belief sich auf:

Verfügbare Tier 1 Eigenmittel in Tsd. €	Mindestanteil: 50 % SCR in Tsd. €	Anrechnungsfähige Tier 1 Eigenmittel in Tsd. €	Verfügbare Eigenmittel in Prozent der SCR
397.489	40.868	397.489	486%

Die nachfolgenden Bestandteile der Tier 1 Eigenmittel dürfen nicht mehr als 20 % am Gesamtbetrag der Tier 1 Eigenmittel betragen:

Besondere Kapitalinstrumente Tier 1 in Tsd. €

	31.12.2017
Nachrangige Verbindlichkeiten	0
Eigenmittel, die der Übergangsvorschrift gemäß Artikel 308b Abs. 9 RR entsprechen	0
Zwischensumme	0
Gesamtbetrag der Tier 1 Eigenmittel	397.489
Anteil der Zwischensumme am Gesamtbetrag der Tier 1 Eigenmittel in Prozent	0

Da der Anteil dieser Tier 1 Eigenmittel unter 20 % lag, war eine Kappung der Tier 1 Eigenmittel nicht erforderlich.

Die Gesellschaft verfügt weder über Nachrangige Verbindlichkeiten, noch über Eigenmittel, bei denen die Übergangsvorschriften angewandt wurden.

Der Maximalanteil zur Bedeckung der SCR mit Tier 3 Eigenmitteln belief sich auf:

Verfügbare Tier 3 Eigenmittel in Tsd. €	Maximalanteil: 15 % der zu bedeckenden Solvenzkapitalanforderung (SCR) in Tsd. €	Anrechnungsfähige Tier 3 Eigenmittel in Tsd. €	Verfügbare Eigenmittel in Prozent der SCR
0	12.260	0	0%

Der Maximalanteil zur Bedeckung der SCR mit Tier 2 und Tier 3 Eigenmitteln zusammen belief sich auf:

Verfügbare Tier 2 und Tier 3 Eigenmittel in Tsd. €	Maximalanteil: 50 % der zu bedeckenden Solvenzkapitalanforderung (SCR) in Tsd. €	Anrechnungsfähige Tier 2 und Tier 3 Eigenmittel in Tsd. €	Verfügbare Eigenmittel in Prozent der SCR
33.000	40.868	33.000	40%

Für die Gesellschaft war keine Kappung der Eigenmittel nach Prüfung der Anrechnungsgrenzen erforderlich, somit entsprechen die anrechnungsfähigen SCR Eigenmittel den verfügbaren SCR Eigenmitteln.

Der Mindestanteil zur Bedeckung der MCR mit Tier 1 Eigenmitteln belief sich auf:

Verfügbare Tier 1 Eigenmittel in Tsd. €	Mindestanteil: 80 % der zu bedeckenden Mindestkapitalanforderung (MCR) in Tsd. €	Anrechnungsfähige Tier 1 Eigenmittel in Tsd. €	Verfügbare Eigenmittel Tier 1 in Prozent der MCR
397.489	29.425	397.489	1081%

Der Maximalanteil zur Bedeckung der MCR mit Tier 2 Eigenmitteln belief sich auf:

Verfügbare Tier 2 Eigenmittel in Tsd. €	Maximalanteil: 20 % der zu bedeckenden Mindestkapitalanforderung (MCR) in Tsd. €	Anrechnungsfähige Tier 2 Eigenmittel in Tsd. €	Verfügbare Eigenmittel Tier 2 in Prozent der MCR
0	7.356	0	0%

Für die Gesellschaft war keine Kappung der Eigenmittel nach Prüfung der Anrechnungsgrenzen erforderlich, somit entsprechen die anrechnungsfähigen MCR Eigenmittel den verfügbaren MCR Eigenmitteln.

Anrechnungsfähige Eigenmittel

Eigenmittelbestandteile in Tsd. €

	Gesamt	Tier 1 unbeschränkt	Tier 1 beschränkt	Tier 2	Tier 3
anrechnungsfähige Eigenmittel SCR	430.489	397.489	0	33.000	0
anrechnungsfähige Eigenmittel MCR	397.489	397.489	0	0	

Bezüglich der Angabe der Solvabilitätsquoten SCR/MCR wird auf das folgende Kapitel E.2 verwiesen.

Derzeit werden keine zusätzlichen Solvabilitätsquoten berechnet.

E.2 Solvabilitätskapitalanforderung und Mindestkapitalanforderung

Die Gesellschaft verwendet zur Berechnung der Kapitalanforderungen die Standardformel. Die von der BaFin genehmigten Maßnahmen für langfristigen Garantien (VA) und Übergangsmaßnahmen (RT) werden erstmalig im Jahr 2017 nicht mehr angewendet. Ein

Internes Modell wurde nicht implementiert und derzeit ist auch kein Antrag für ein solches geplant. Auch die Verwendung unternehmensspezifischer Parameter (USP) wird derzeit nicht angestrebt.

Solvenz- und Mindestkapitalanforderung in Tsd. €

	2017
SCR Marktrisiko	504.623
SCR Gegenparteiausfallrisiko	9.182
SCR Krankenversicherungstechnisches Risiko	193.161
Diversifikationseffekt	-120.468
Basis-SCR	586.499
SCR Operationelles Risiko	51.718
Verlustrückstellungen der vt. Rückstellungen	-526.737
Verlustrückstellungen der latenten Steuern	-29.743
SCR	81.736
MCR	36.781

Die angegebenen Beträge der Kapitalanforderungen unterliegen noch der aufsichtsrechtlichen Prüfung.

Das Marktrisiko ist das dominierende Risiko der Gesellschaft. Daneben sind das Krankenversicherungstechnische Risiko und das Operationelle Risiko von erheblicher Bedeutung, während die übrigen Risiken von geringerem Einfluss sind.

Der größte risikomindernde Effekt ergibt sich aus der Verlustrückstellungen der versicherungstechnischen Rückstellungen, aber auch der Diversifikationseffekt und die Verlustrückstellungen der latenten Steuern haben einen deutlich positiven Einfluss auf das Gesamtrisiko.

Die Diversifikation ergibt sich hauptsächlich daraus, dass Krankenversicherungstechnische Risiken und Marktrisiken nicht immer gleichzeitig eintreten. Die Diversifikation zwischen den übrigen Risikokategorien ist von vergleichsweise geringer Bedeutung.

Vereinfachte Berechnungen werden nicht angewendet. Die Bundesrepublik Deutschland macht von der im Artikel 51 Abs. 2 Nr. 3

RR vorgesehenen Option keinen Gebrauch und somit entfällt die Angabe gemäß Artikel 297 Abs. 2f) DVO.

Bei der SCR wurden gegenüber dem ersten Tag des Berichtszeitraums keine Änderungen von 15 % oder mehr festgestellt, die gemäß Art. 297 Abs. 2 h) DVO offenzulegen wären. Bei der MCR ergaben sich unterjährig einmalig Änderungen von mehr als 7,5 %, die offengelegt werden, aber keine Gefährdung der Gesellschaft darstellen. Der Anstieg des MCR betrug im zweiten Quartal 9 %, in den übrigen Quartalen lag er unter dem Schwellenwert. Zum Jahresende beträgt der Anstieg gegenüber Vorjahr 7 %, dies ist im Wesentlichen auf das Bestandswachstum zurückzuführen.

Die Berechnung der MCR basiert auf den im Jahresabschluss ausgewiesenen Beitragseinnahmen und den in der Solvabilitätsübersicht dargestellten versicherungstechnischen Rückstellungen.

Bedeckungsquoten SCR und MCR (auf Basis der Werte in Tsd. €)

	2017
Bedeckungsquote SCR in %	527
SCR	81.736
Anrechnungsfähige Eigenmittel zur Bedeckung des SCR	430.489
Bedeckungsquote MCR in %	1.081
MCR	36.781
Anrechnungsfähige Eigenmittel zur Bedeckung des MCR	397.489

Aus den dargestellten Werten wird die sehr hohe Überdeckung der Solvabilitätskapitalanforderung deutlich.

E.3 Verwendung des durationsbasierten Untermoduls Aktienrisiko bei der Berechnung der Solvabilitätskapitalanforderung

Da die Gesellschaft bei der Berechnung der SCR das durationsbasierte Untermodul Aktienrisiko nicht verwendet, entfallen die Angaben hierzu.

E.4 Unterschiede zwischen der Standardformel und etwa verwendeten Internen Modellen

Da die Gesellschaft kein Internes Modell verwendet, entfallen die Angaben hierzu.

E.5 Nichteinhaltung der Mindestkapitalanforderung und Nichteinhaltung der Solvabilitätskapitalanforderung

Die Kapitalanforderungen wurden über den gesamten Berichtszeitraum deutlich übertroffen. Zu keinem Zeitpunkt bestand die Gefahr einer Nichteinhaltung der Solvabilitätskapitalanforderung oder gar der Nichterfüllung der Mindestkapitalanforderung.

E.6 Sonstige Angaben

Es bestehen keine weiteren als die bereits dargestellten Informationen, die das Kapitalmanagement der Gesellschaft betreffen und an dieser Stelle anzugeben wären.

Anhang

S.02.01.02

Bilanz

Werte in Tsd. €		Solvabilität-II-Wert
Vermögenswerte		C0010
Immaterielle Vermögenswerte	R0030	
Latente Steueransprüche	R0040	126.073
Überschuss bei den Altersversorgungsleistungen	R0050	
Sachanlagen für den Eigenbedarf	R0060	191
Anlagen (außer Vermögenswerten für indexgebundene und fondsgebundene Verträge)	R0070	7.533.596
Immobilien (außer zur Eigennutzung)	R0080	
Anteile an verbundenen Unternehmen, einschließlich Beteiligungen	R0090	55.994
Aktien	R0100	53.171
Aktien – notiert	R0110	35.456
Aktien – nicht notiert	R0120	17.715
Anleihen	R0130	6.104.545
Staatsanleihen	R0140	2.077.871
Unternehmensanleihen	R0150	3.869.792
Strukturierte Schuldtitel	R0160	156.882
Besicherte Wertpapiere	R0170	
Organismen für gemeinsame Anlagen	R0180	1.287.660
Derivate	R0190	32.224
Einlagen außer Zahlungsmitteläquivalenten	R0200	
Sonstige Anlagen	R0210	
Vermögenswerte für index- und fondsgebundene Verträge	R0220	
Darlehen und Hypotheken	R0230	
Policendarlehen	R0240	
Darlehen und Hypotheken an Privatpersonen	R0250	
Sonstige Darlehen und Hypotheken	R0260	
Einforderbare Beträge aus Rückversicherungsverträgen von:	R0270	
Nichtlebensversicherungen und nach Art. der Nichtlebensversicherung betriebenen Krankenversicherungen	R0280	
Nichtlebensversicherungen außer Krankenversicherungen	R0290	
nach Art. der Nichtlebensversicherung betriebenen Krankenversicherungen	R0300	
Lebensversicherungen und nach Art. der Lebensversicherung betriebenen Krankenversicherungen außer Krankenversicherungen und fonds- und indexgebundenen Versicherungen	R0310	
nach Art. der Lebensversicherung betriebenen Krankenversicherungen	R0320	
Lebensversicherungen außer Krankenversicherungen und fonds- und indexgebundenen Versicherungen	R0330	
Lebensversicherungen, fonds- und indexgebunden	R0340	
Depotforderungen	R0350	
Forderungen gegenüber Versicherungen und Vermittlern	R0360	7.574
Forderungen gegenüber Rückversicherern	R0370	
Forderungen (Handel, nicht Versicherung)	R0380	7.225
Eigene Anteile (direkt gehalten)	R0390	
In Bezug auf Eigenmittelbestandteile fällige Beträge oder ursprünglich eingeforderte, aber noch nicht eingezahlte Mittel	R0400	
Zahlungsmittel und Zahlungsmitteläquivalente	R0410	42
Sonstige nicht an anderer Stelle ausgewiesene Vermögenswerte	R0420	126
Vermögenswerte insgesamt	R0500	7.674.826

Werte in Tsd. €		Solvabilität-II-Wert
Verbindlichkeiten		C0010
Versicherungstechnische Rückstellungen – Nichtlebensversicherung	R0510	26.035
Versicherungstechnische Rückstellungen – Nichtlebensversicherung (außer Krankenversicherung)	R0520	
Versicherungstechnische Rückstellungen als Ganzes berechnet	R0530	
Beste Schätzwert	R0540	
Risikomarge	R0550	
Versicherungstechnische Rückstellungen – Krankenversicherung (nach Art der Nichtlebensversicherung)	R0560	26.035
Versicherungstechnische Rückstellungen als Ganzes berechnet	R0570	
Beste Schätzwert	R0580	24.350
Risikomarge	R0590	1.684
Versicherungstechnische Rückstellungen – Lebensversicherung (außer fonds- und indexgebundenen Versicherungen)	R0600	7.037.546
Versicherungstechnische Rückstellungen – Krankenversicherung (nach Art der Lebensversicherung)	R0610	7.037.546
Versicherungstechnische Rückstellungen als Ganzes berechnet	R0620	
Beste Schätzwert	R0630	6.914.079
Risikomarge	R0640	123.468
Versicherungstechnische Rückstellungen – Lebensversicherung (außer Krankenversicherungen und fonds- und indexgebundenen Versicherungen)	R0650	
Versicherungstechnische Rückstellungen als Ganzes berechnet	R0660	
Beste Schätzwert	R0670	
Risikomarge	R0680	
Versicherungstechnische Rückstellungen – fonds- und indexgebundene Versicherungen	R0690	
Versicherungstechnische Rückstellungen als Ganzes berechnet	R0700	
Beste Schätzwert	R0710	
Risikomarge	R0720	
Eventualverbindlichkeiten	R0740	
Andere Rückstellungen als versicherungstechnische Rückstellungen	R0750	7.007
Rentenzahlungsverpflichtungen	R0760	
Depotverbindlichkeiten	R0770	
Latente Steuerschulden	R0780	139.609
Derivate	R0790	
Verbindlichkeiten gegenüber Kreditinstituten	R0800	
Finanzielle Verbindlichkeiten außer Verbindlichkeiten gegenüber Kreditinstituten	R0810	
Verbindlichkeiten gegenüber Versicherungen und Vermittlern	R0820	55.259
Verbindlichkeiten gegenüber Rückversicherern	R0830	
Verbindlichkeiten (Handel, nicht Versicherung)	R0840	8.731
Nachrangige Verbindlichkeiten	R0850	
Nicht in den Basiseigenmitteln aufgeführte nachrangige Verbindlichkeiten	R0860	
In den Basiseigenmitteln aufgeführte nachrangige Verbindlichkeiten	R0870	
Sonstige nicht an anderer Stelle ausgewiesene Verbindlichkeiten	R0880	
Verbindlichkeiten insgesamt	R0900	7.274.187
Überschuss der Vermögenswerte über die Verbindlichkeiten	R1000	400.639

S.05.01.02

Prämien, Forderungen und Aufwendungen nach Geschäftsbereichen

		Geschäftsbereich für: Nichtlebensversicherungs- und Rückversicherungsverpflichtungen (Direktversicherungsgeschäft und in Rückdeckung übernommenes proportionales Geschäft)								
		Krankheitskosten- versicherung	Einkommens- ersatzversicherung	Arbeitsunfall- versicherung	Kraftfahrzeug- haftpflicht- versicherung	Sonstige Kraftfahrt- versicherung	See-, Luftfahrt- und Transportver- sicherung	Feuer- und andere Sachver- sicherungen	Allgemeine Haftpflicht- versicherung	Kredit- und Kautionsver- sicherung
		C0010	C0020	C0030	C0040	C0050	C0060	C0070	C0080	C0090
Werte in Tsd. €										
Gebuchte Prämien										
Brutto – Direktversicherungsgeschäft	R0110	74.473								
Brutto – in Rückdeckung übernommenes proportionales Geschäft	R0120									
Brutto – in Rückdeckung übernommenes nichtproportionales Geschäft	R0130	X	X	X	X	X	X	X	X	X
Anteil der Rückversicherer	R0140	84								
Netto	R0200	74.389								
Verdiente Prämien										
Brutto – Direktversicherungsgeschäft	R0210	74.024								
Brutto – in Rückdeckung übernommenes proportionales Geschäft	R0220									
Brutto – in Rückdeckung übernommenes nichtproportionales Geschäft	R0230	X	X	X	X	X	X	X	X	X
Anteil der Rückversicherer	R0240	84								
Netto	R0300	73.940								
Aufwendungen für Versicherungsfälle										
Brutto – Direktversicherungsgeschäft	R0310	64.104								
Brutto – in Rückdeckung übernommenes proportionales Geschäft	R0320									
Brutto – in Rückdeckung übernommenes nichtproportionales Geschäft	R0330	X	X	X	X	X	X	X	X	X
Anteil der Rückversicherer	R0340									
Netto	R0400	64.104								
Veränderung sonstiger versicherungstechnischer Rückstellungen										
Brutto – Direktversicherungsgeschäft	R0410									
Brutto – in Rückdeckung übernommenes proportionales Geschäft	R0420									
Brutto – in Rückdeckung übernommenes nichtproportionales Geschäft	R0430	X	X	X	X	X	X	X	X	X
Anteil der Rückversicherer	R0440									
Netto	R0500									
Angefallene Aufwendungen	R0550	7.742								
Sonstige Aufwendungen	R1200	X	X	X	X	X	X	X	X	X
Gesamtaufwendungen	R1300	X	X	X	X	X	X	X	X	X

Werte in Tsd. €		Geschäftsbereich für: Nichtlebensversicherungs- und Rückversicherungsverpflichtungen (Direktversicherungsgeschäft und in Rückdeckung übernommenes proportionales Geschäft)			Geschäftsbereich für: in Rückdeckung übernommenes nichtproportionales Geschäft				Gesamt C0200
		Rechtsschutzversicherung	Beistand	Verschiedene finanzielle Verluste	Krankheit	Unfall	See, Luftfahrt und Transport	Sach	
		C0100	C0110	C0120	C0130	C0140	C0150	C0160	
Gebuchte Prämien									
Brutto – Direktversicherungsgeschäft	R0110				X	X	X	X	74.473
Brutto – in Rückdeckung übernommenes proportionales Geschäft	R0120				X	X	X	X	
Brutto – in Rückdeckung übernommenes nichtproportionales Geschäft	R0130	X	X	X					
Anteil der Rückversicherer	R0140								84
Netto	R0200								74.389
Verdiente Prämien									
Brutto – Direktversicherungsgeschäft	R0210				X	X	X	X	74.024
Brutto – in Rückdeckung übernommenes proportionales Geschäft	R0220				X	X	X	X	
Brutto – in Rückdeckung übernommenes nichtproportionales Geschäft	R0230	X	X	X					
Anteil der Rückversicherer	R0240								84
Netto	R0300								73.940
Aufwendungen für Versicherungsfälle									
Brutto – Direktversicherungsgeschäft	R0310				X	X	X	X	64.104
Brutto – in Rückdeckung übernommenes proportionales Geschäft	R0320				X	X	X	X	
Brutto – in Rückdeckung übernommenes nichtproportionales Geschäft	R0330	X	X	X					
Anteil der Rückversicherer	R0340								
Netto	R0400								64.104
Veränderung sonstiger versicherungstechnischer Rückstellungen									
Brutto – Direktversicherungsgeschäft	R0410				X	X	X	X	
Brutto – in Rückdeckung übernommenes proportionales Geschäft	R0420				X	X	X	X	
Brutto – in Rückdeckung übernommenes nichtproportionales Geschäft	R0430	X	X	X					
Anteil der Rückversicherer	R0440								
Netto	R0500								
Angefallene Aufwendungen	R0550								7.742
Sonstige Aufwendungen	R1200	X	X	X	X	X	X	X	319
Gesamtaufwendungen	R1300	X	X	X	X	X	X	X	8.061

		Geschäftsbereich für: Lebensversicherungsverpflichtungen						Lebensrückversicherungsverpflichtungen		Gesamt
		Krankenversicherung	Versicherung mit Überschussbeteiligung	Index- und fondsgebundene Versicherung	Sonstige Lebensversicherung	Renten aus Nichtlebensversicherungsverträgen und im Zusammenhang mit Krankenversicherungsverpflichtungen	Renten aus Nichtlebensversicherungsverträgen und im Zusammenhang mit anderen Versicherungsverpflichtungen (mit Ausnahme von Krankenversicherungsverpflichtungen)	Krankenrückversicherung	Lebensrückversicherung	
Werte in Tsd. €		C0210	C0220	C0230	C0240	C0250	C0260	C0270	C0280	C0300
Gebuchte Prämien										
Brutto	R1410	1.237.425								1.237.425
Anteil der Rückversicherer	R1420									
Netto	R1500	1.237.425								1.237.425
Verdiente Prämien										
Brutto	R1510	1.237.425								1.237.425
Anteil der Rückversicherer	R1520									
Netto	R1600	1.237.425								1.237.425
Aufwendungen für Versicherungsfälle										
Brutto	R1610	726.881								726.881
Anteil der Rückversicherer	R1620									
Netto	R1700	726.881								726.881
Veränderung sonstiger versicherungstechnischer Rückstellungen										
Brutto	R1710									
Anteil der Rückversicherer	R1720									
Netto	R1800									
Angefallene Aufwendungen	R1900	105.382								105.382
Sonstige Aufwendungen	R2500	X	X	X	X	X	X	X	X	5.281
Gesamtaufwendungen	R2600	X	X	X	X	X	X	X	X	110.663

S.05.02.01

Prämien, Forderungen und Aufwendungen nach Ländern

Werte in Tsd. €	Herkunftsland	Fünf wichtigste Länder (nach gebuchten Bruttoprämien) – Nichtlebensversicherungsverpflichtungen					Gesamt – fünf wichtigste Länder und Herkunftsland	
		C0010	C0020	C0030	C0040	C0050		C0060
	R0010	X						X
		C0080	C0090	C0100	C0110	C0120	C0130	C0140
Gebuchte Prämien								
Brutto – Direktversicherungsgeschäft	R0110	74.473						74.473
Brutto – in Rückdeckung übernommenes proportionales Geschäft	R0120							
Brutto – in Rückdeckung übernommenes nichtproportionales Geschäft	R0130							
Anteil der Rückversicherer	R0140	84						84
Netto	R0200	74.389						74.389
Verdiente Prämien								
Brutto – Direktversicherungsgeschäft	R0210	74.024						74.024
Brutto – in Rückdeckung übernommenes proportionales Geschäft	R0220							
Brutto – in Rückdeckung übernommenes nichtproportionales Geschäft	R0230							
Anteil der Rückversicherer	R0240	84						84
Netto	R0300	73.940						73.940
Aufwendungen für Versicherungsfälle								
Brutto – Direktversicherungsgeschäft	R0310	64.104						64.104
Brutto – in Rückdeckung übernommenes proportionales Geschäft	R0320							
Brutto – in Rückdeckung übernommenes nichtproportionales Geschäft	R0330							
Anteil der Rückversicherer	R0340							
Netto	R0400	64.104						64.104
Veränderung sonstiger versicherungstechnischer Rückstellungen								
Brutto – Direktversicherungsgeschäft	R0410							
Brutto – in Rückdeckung übernommenes proportionales Geschäft	R0420							
Brutto – in Rückdeckung übernommenes nichtproportionales Geschäft	R0430							
Anteil der Rückversicherer	R0440							
Netto	R0500							
Angefallene Aufwendungen	R0550	7.742						7.742
Sonstige Aufwendungen	R1200	X	X	X	X	X	X	319
Gesamtaufwendungen	R1300	X	X	X	X	X	X	8.061

Werte in Tsd. €	Herkunftsland	Fünf wichtigste Länder (nach gebuchten Bruttoprämien) – Lebensversicherungsverpflichtungen						Gesamt – fünf wichtigste Länder und Herkunftsland
		C0150	C0160	C0170	C0180	C0190	C0200	
	R1400	X						X
		C0220	C0230	C0240	C0250	C0260	C0270	C0280
Gebuchte Prämien								
Brutto	R1410	1.237.425						1.237.425
Anteil der Rückversicherer	R1420							
Netto	R1500	1.237.425						1.237.425
Verdiente Prämien								
Brutto	R1510	1.237.425						1.237.425
Anteil der Rückversicherer	R1520							
Netto	R1600	1.237.425						1.237.425
Aufwendungen für Versicherungsfälle								
Brutto	R1610	726.881						726.881
Anteil der Rückversicherer	R1620							
Netto	R1700	726.881						726.881
Veränderung sonstiger versicherungstechnischer Rückstellungen								
Brutto	R1710							
Anteil der Rückversicherer	R1720							
Netto	R1800							
Angefallene Aufwendungen	R1900	105.382						105.382
Sonstige Aufwendungen	R2500	X	X	X	X	X	X	5.281
Gesamtaufwendungen	R2600	X	X	X	X	X	X	110.663

S.28.01.01

Mindestkapitalanforderung – nur Lebensversicherungs- oder nur Nichtlebensversicherungs- oder Rückversicherungstätigkeit

Bestandteil der linearen Formel für Nichtlebensversicherungs- und Rückversicherungsverpflichtungen

Werte in Tsd. €		C0010	
MCR _{NL} -Ergebnis	R0010	4.641	

Werte in Tsd. €		Bester Schätzwert (nach Abzug der Rückversicherung/ Zweckgesellschaft) und versicherungs- technische Rückstellungen als Ganzes berechnet	
		C0020	Gebuchte Prämien (nach Abzug der Rückversicherung) in den letzten zwölf Monaten C0030
Krankheitskostenversicherung und proportionale Rückversicherung	R0020	24.350	74.389
Einkommensersatzversicherung und proportionale Rückversicherung	R0030		
Arbeitsunfallversicherung und proportionale Rückversicherung	R0040		
Kraftfahrzeughaftpflichtversicherung und proportionale Rückversicherung	R0050		
Sonstige Kraftfahrtversicherung und proportionale Rückversicherung	R0060		
See-, Luftfahrt- und Transportversicherung und proportionale Rückversicherung	R0070		
Feuer- und andere Sachversicherungen und proportionale Rückversicherung	R0080		
Allgemeine Haftpflichtversicherung und proportionale Rückversicherung	R0090		
Kredit- und Kautionsversicherung und proportionale Rückversicherung	R0100		
Rechtsschutzversicherung und proportionale Rückversicherung	R0110		
Beistand und proportionale Rückversicherung	R0120		
Versicherung gegen verschiedene finanzielle Verluste und proportionale Rückversicherung	R0130		
Nichtproportionale Krankenrückversicherung	R0140		
Nichtproportionale Unfallrückversicherung	R0150		
Nichtproportionale See-, Luftfahrt- und Transportrückversicherung	R0160		
Nichtproportionale Sachrückversicherung	R0170		

Bestandteil der linearen Formel für Lebensversicherungs- und Rückversicherungsverpflichtungen

Werte in Tsd. €		C0040
MCR _L -Ergebnis	R0200	92.960

Werte in Tsd. €		Bester Schätzwert (nach Abzug der Rückversicherung/ Zweckgesellschaft) und versicherungs- technische Rückstellungen als Ganzes berechnet	Gesamtes Risikokapital (nach Abzug der Rückversicherung/ Zweckgesellschaft)
		C0050	C0060
Verpflichtungen mit Überschussbeteiligung – garantierte Leistungen	R0210	5.084.183	X
Verpflichtungen mit Überschussbeteiligung – künftige Überschussbeteiligungen	R0220	1.829.896	X
Verpflichtungen aus index- und fondsgebundenen Versicherungen	R0230		X
Sonstige Verpflichtungen aus Lebens(rück)- und Kranken(rück)versicherungen	R0240		X
Gesamtes Risikokapital für alle Lebens(rück)versicherungsverpflichtungen	R0250	X	

Berechnung der Gesamt-MCR

		C0070
Lineare MCR	R0300	97.601
SCR	R0310	81.736
MCR-Obergrenze	R0320	36.781
MCR-Untergrenze	R0330	20.434
Kombinierte MCR	R0340	36.781
Absolute Untergrenze der MCR	R0350	2.500
		C0070
Mindestkapitalanforderung	R0400	36.781

S.23.01.01

Eigenmittel

		Gesamt	Tier 1 – nicht gebunden	Tier 1 – gebunden	Tier 2	Tier 3
Werte in Tsd. €		C0010	C0020	C0030	C0040	C0050
Basiseigenmittel vor Abzug von Beteiligungen an anderen Finanzbranchen im Sinne von Artikel 68 der Delegierten Verordnung (EU) 2015/35		X	X	X	X	X
Grundkapital (ohne Abzug eigener Anteile)	R0010	33.000	33.000	X		X
Auf Grundkapital entfallendes Emissionsagio	R0030	15.774	15.774	X		X
Gründungsstock, Mitgliederbeiträge oder entsprechender Basiseigenmittelbestandteil bei Versicherungsverein auf Gegenseitigkeit und diesen ähnlichen Unternehmen	R0040			X		X
Nachrangige Mitgliederkonten von Versicherungsverein auf Gegenseitigkeit	R0050		X			
Überschussfonds	R0070	143.030	143.030	X	X	X
Vorzugsaktien	R0090		X			
Auf Vorzugsaktien entfallendes Emissionsagio	R0110		X			
Ausgleichsrücklage	R0130	205.685	205.685	X	X	X
Nachrangige Verbindlichkeiten	R0140		X			
Betrag in Höhe des Nettowerts der latenten Steueransprüche	R0160		X	X	X	
Sonstige, oben nicht aufgeführte Kapitalbestandteile, die von der Aufsichtsbehörde als Basiseigenmittel genehmigt wurden	R0180					
Im Jahresabschluss ausgewiesene Eigenmittel, die nicht in die Ausgleichsrücklage eingehen und die die Kriterien für die Einstufung als Solvabilität-II-Eigenmittel nicht erfüllen		X	X	X	X	X
Im Jahresabschluss ausgewiesene Eigenmittel, die nicht in die Ausgleichsrücklage eingehen und die die Kriterien für die Einstufung als Solvabilität-II-Eigenmittel nicht erfüllen	R0220		X	X	X	X
Abzüge		X	X	X	X	X
Abzug für Beteiligungen an Finanz- und Kreditinstituten	R0230					X
Gesamtbetrag der Basiseigenmittel nach Abzügen	R0290	397.489	397.489			

Werte in Tsd. €		Gesamt	Tier 1 – nicht gebunden	Tier 1 – gebunden	Tier 2	Tier 3
		C0010	C0020	C0030	C0040	C0050
Ergänzende Eigenmittel		X	X	X	X	X
Nicht eingezahltes und nicht eingefordertes Grundkapital, das auf Verlangen eingefordert werden kann	R0300	33.000	X	X	33.000	X
Gründungsstock, Mitgliederbeiträge oder entsprechender Basiseigenmittelbestandteil bei Versicherungsvereinen auf Gegenseitigkeit und diesen ähnlichen Unternehmen, die nicht eingezahlt und nicht eingefordert wurden, aber auf Verlangen eingefordert werden können	R0310		X	X		X
Nicht eingezahlte und nicht eingeforderte Vorzugsaktien, die auf Verlangen eingefordert werden können	R0320		X	X		
Eine rechtsverbindliche Verpflichtung, auf Verlangen nachrangige Verbindlichkeiten zu zeichnen und zu begleichen	R0330		X	X		
Kreditbriefe und Garantien gemäß Artikel 96 Absatz 2 der Richtlinie 2009/138/EG	R0340		X	X		X
Andere Kreditbriefe und Garantien als solche nach Artikel 96 Absatz 2 der Richtlinie 2009/138/EG	R0350		X	X		
Aufforderungen an die Mitglieder zur Nachzahlung gemäß Artikel 96 Absatz 3 Unterabsatz 1 der Richtlinie 2009/138/EG	R0360		X	X		X
Aufforderungen an die Mitglieder zur Nachzahlung – andere als solche gemäß Artikel 96 Absatz 3 Unterabsatz 1 der Richtlinie 2009/138/EG	R0370		X	X		
Sonstige ergänzende Eigenmittel	R0390		X	X		
Ergänzende Eigenmittel gesamt	R0400	33.000	X	X	33.000	
Zur Verfügung stehende und anrechnungsfähige Eigenmittel		X	X	X	X	X
Gesamtbetrag der zur Erfüllung der SCR zur Verfügung stehenden Eigenmittel	R0500	430.489	397.489		33.000	
Gesamtbetrag der zur Erfüllung der MCR zur Verfügung stehenden Eigenmittel	R0510	397.489	397.489			X
Gesamtbetrag der zur Erfüllung der SCR anrechnungsfähigen Eigenmittel	R0540	430.489	397.489		33.000	
Gesamtbetrag der zur Erfüllung der MCR anrechnungsfähigen Eigenmittel	R0550	397.489	397.489			X
SCR	R0580	81.736	X	X	X	X
MCR	R0600	36.781	X	X	X	X
Verhältnis von anrechnungsfähigen Eigenmitteln zur SCR	R0620	5,27	X	X	X	X
Verhältnis von anrechnungsfähigen Eigenmitteln zur MCR	R0640	10,81	X	X	X	X

Werte in Tsd. €		Gesamt	Tier 1 –
		C0060	nicht gebunden
Ausgleichsrücklage		X	X
Überschuss der Vermögenswerte über die Verbindlichkeiten	R0700	400.639	X
Eigene Anteile (direkt und indirekt gehalten)	R0710		X
Vorhersehbare Dividenden, Ausschüttungen und Entgelte	R0720	3.150	X
Sonstige Basiseigenmittelbestandteile	R0730	191.804	X
Anpassung für gebundene Eigenmittelbestandteile in Matching-Adjustment-Portfolios und Sonderverbänden	R0740		X
Ausgleichsrücklage vor Abzug von Beteiligungen in anderen Finanzbranchen	R0760	205.685	X
Erwartete Gewinne		X	X
Bei künftigen Prämien einkalkulierter erwarteter Gewinn (EPIFP) – Lebensversicherung	R0770	177.102	X
Bei künftigen Prämien einkalkulierter erwarteter Gewinn (EPIFP) – Nichtlebensversicherung	R0780		X
EPIFP gesamt	R0790	177.102	X

S.19.01.21

Ansprüche aus Nichtlebensversicherungen - Nichtlebensversicherungsgeschäft gesamt

Schadenjahr/ Zeichnungsjahr	Z0010	1
--------------------------------	-------	---

Bezahlte Bruttoschäden (nicht kumuliert, absoluter Betrag)

Werte in Tsd. €	Jahr	Entwicklungsjahr										im laufenden Jahr C0170	Summe der Jahre (kumuliert) C0180		
		0	1	2	3	4	5	6	7	8	9			10 & +	
		C0010	C0020	C0030	C0040	C0050	C0060	C0070	C0080	C0090	C0100			C0110	
Vor	R0100	X	X	X	X	X	X	X	X	X	X	5	R0100	5	280.702
N-9	R0160	60.571	16.365	404	74	25	7	1			4		R0160	4	77.452
N-8	R0170	56.640	13.797	237	53	16	8	10		6			R0170	6	70.769
N-7	R0180	13.049	3.067	106	8	10	2		8				R0180	8	16.250
N-6	R0190	12.626	2.994	63	247	4	4	6					R0190	6	15.944
N-5	R0200	14.071	4.047	96	7	2	5						R0200	5	18.228
N-4	R0210	14.944	4.183	47	24	12							R0210	12	19.209
N-3	R0220	16.206	3.680	68	14								R0220	14	19.969
N-2	R0230	18.400	4.082	104									R0230	104	22.586
N-1	R0240	52.596	13.310										R0240	13.310	65.905
N	R0250	50.251											R0250	50.251	50.251
													R0260	63.725	657.265
													Gesamt	63.725	657.265

Bester Schätzwert (brutto) für nicht abgezinste Schadenrückstellungen (absoluter Betrag)

Werte in Tsd. €	Jahr	Entwicklungsjahr											Jahresende (abgezinste Daten)	
		0	1	2	3	4	5	6	7	8	9	10 & +	C0360	
		C0200	C0210	C0220	C0230	C0240	C0250	C0260	C0270	C0280	C0290	C0300		
Vor	R0100	X	X	X	X	X	X	X	X	X	X		R0100	
N-9	R0160												R0160	
N-8	R0170												R0170	
N-7	R0180												R0180	
N-6	R0190												R0190	
N-5	R0200												R0200	
N-4	R0210												R0210	
N-3	R0220												R0220	
N-2	R0230												R0230	
N-1	R0240	14.359											R0240	
N	R0250	14.698											R0250	14.698
	Gesamt												R0260	14.698

S.25.01.21

Solvenzkapitalanforderung – für Unternehmen, die die Standardformel verwenden

Werte in Tsd. €		Brutto- Solvenzkapital- anforderung	Vereinfachungen	USP
		C0110	C0120	C0090
Marktrisiko	R0010	504.623		X
Gegenparteiausfallrisiko	R0020	9.182	X	X
Lebensversicherungstechnisches Risiko	R0030			
Krankenversicherungstechnisches Risiko	R0040	193.161		
Nichtlebensversicherungstechnisches Risiko	R0050			
Diversifikation	R0060	-120.468	X	X
Risiko immaterieller Vermögenswerte	R0070		X	X
Basissolvenzkapitalanforderung	R0100	586.499	X	X

Berechnung der Solvenzkapitalanforderung		C0100
Operationelles Risiko	R0130	51.718
Verlustausgleichsfähigkeit der versicherungstechnischen Rückstellungen	R0140	-526.737
Verlustausgleichsfähigkeit der latenten Steuern	R0150	-29.743
Kapitalanforderung für Geschäfte nach Artikel 4 der Richtlinie 2003/41/EG	R0160	
Solvenzkapitalanforderung ohne Kapitalaufschlag	R0200	81.736
Kapitalaufschlag bereits festgesetzt	R0210	
Solvenzkapitalanforderung	R0220	81.736
Weitere Angaben zur SCR		X
Kapitalanforderung für das durationsbasierte Untermodul Aktienrisiko	R0400	
Gesamtbetrag der fiktiven Solvenzkapitalanforderung für den übrigen Teil	R0410	
Gesamtbetrag der fiktiven Solvenzkapitalanforderungen für Sonderverbände	R0420	
Gesamtbetrag der fiktiven Solvenzkapitalanforderungen für Matching-Adjustment-Portfolios	R0430	
Diversifikationseffekte aufgrund der Aggregation der fiktiven Solvenzkapitalanforderung für Sonderverbände nach Artikel 304	R0440	

S.12.01.02

Versicherungstechnische Rückstellungen in der Lebensversicherung und in der nach Art der Lebensversicherung betriebenen Krankenversicherung

		Index- und fondsgebundene Versch.			Sonstige Lebensversicherung			Renten aus Nichtlebensversicherungsverträgen und im Zusammenhang mit anderen Versicherungsverpflichtungen (mit Ausnahme von Krankenversicherungsverpflichtungen)	In Rückdeckung übernommenes Geschäft	Gesamt (Lebensversicherung außer Krankenversicherung, einschl. fondsgebundenes Geschäft)	
		Versicherung mit Überschussbeteiligung		Verträge ohne Optionen und Garantien	Verträge mit Optionen oder Garantien		Verträge ohne Optionen und Garantien				Verträge mit Optionen oder Garantien
Werte in Tsd. €		C0020	C0030	C0040	C0050	C0060	C0070	C0080	C0090	C0100	C0150
Versicherungstechnische Rückstellungen als Ganzes berechnet	R0010			X	X		X	X			
Gesamthöhe der einforderbaren Beträge aus Rückversicherungsverträgen/gegenüber Zweckgesellschaften und Finanzrückversicherungen nach der Anpassung für erwartete Verluste aufgrund von Gegenparteiausfällen bei versicherungstechnischen Rückstellungen als Ganzes berechnet	R0020			X	X		X	X			
Versicherungstechnische Rückstellungen berechnet als Summe aus bestem Schätzwert und Risikomarge			X	X	X	X	X	X	X	X	X
Bester Schätzwert			X	X	X	X	X	X	X	X	X
Bester Schätzwert (brutto)	R0030		X			X					
Gesamthöhe der einforderbaren Beträge aus Rückversicherungsverträgen/gegenüber Zweckgesellschaften und Finanzrückversicherungen nach der Anpassung für erwartete Verluste aufgrund von Gegenparteiausfällen	R0080		X			X					
Bester Schätzwert abzüglich der einforderbaren Beträge aus Rückversicherungsverträgen/gegenüber Zweckgesellschaften und Finanzrückversicherungen – gesamt	R0090		X			X					
Risikomarge	R0100			X	X		X	X			
Betrag bei Anwendung der Übergangsmaßnahme bei versicherungstechnischen Rückstellungen		X	X	X	X	X	X	X	X	X	X
Versicherungstechnische Rückstellungen als Ganzes berechnet	R0110			X	X		X	X			
Bester Schätzwert	R0120		X								
Risikomarge	R0130			X	X		X	X			
Versicherungstechnische Rückstellungen – gesamt	R0200			X	X		X	X			

		Krankenversicherung (Direktversicherungsgeschäft)			Renten aus Nichtlebens- versicherungs- verträgen und im Zusammenhang mit Krankenver- sicherungs- verpflichtungen	Krankenrück- versicherung (in Rückdeckung übernommenes Geschäft)	Gesamt (Kranken- versicherung nach Art der Lebens- versicherung)	
			Verträge ohne Optionen und Garantien	Verträge mit Optionen oder Garantien				
		C0160	C0170	C0180				C0190
Werte in Tsd. €								
Versicherungstechnische Rückstellungen als Ganzes berechnet	R0010		X	X				
Gesamthöhe der einfordbaren Beträge aus Rückversicherungsverträgen/gegenüber Zweckgesellschaften und Finanzrückversicherungen nach der Anpassung für erwartete Verluste aufgrund von Gegenparteiausfällen bei versicherungstechnischen Rückstellungen als Ganzes berechnet	R0020		X	X				
Versicherungstechnische Rückstellungen berechnet als Summe aus bestem Schätzwert und Risikomarge		X	X	X	X	X	X	
Beste Schätzwert		X	X	X	X	X	X	
Beste Schätzwert (brutto)	R0030	X		6.914.079			6.914.079	
Gesamthöhe der einfordbaren Beträge aus Rückversicherungsverträgen/gegenüber Zweckgesellschaften und Finanzrückversicherungen nach der Anpassung für erwartete Verluste aufgrund von Gegenparteiausfällen	R0080	X						
Beste Schätzwert abzüglich der einfordbaren Beträge aus Rückversicherungsverträgen/gegenüber Zweckgesellschaften und Finanzrückversicherungen – gesamt	R0090	X		6.914.079			6.914.079	
Risikomarge	R0100	123.468	X	X			123.468	
Betrag bei Anwendung der Übergangsmaßnahme bei versicherungstechnischen Rückstellungen		X	X	X	X	X	X	
Versicherungstechnische Rückstellungen als Ganzes berechnet	R0110		X	X				
Beste Schätzwert	R0120	X						
Risikomarge	R0130		X	X				
Versicherungstechnische Rückstellungen – gesamt	R0200	7.037.546	X	X			7.037.546	

S.17.01.02

Versicherungstechnische Rückstellungen – Nichtlebensversicherung

		Direktversicherungsgeschäft und in Rückdeckung übernommenes proportionales Geschäft								
		Krankheitskosten- versicherung	Einkommensersatz- versicherung	Arbeitsunfall- versicherung	Kraftfahrzeug- haftpflicht- versicherung	Sonstige Kraftfahrt- versicherung	See-, Luftfahrt- und Transport- versicherung	Feuer- und andere Sachver- sicherungen	Allgemeine Haftpflicht- versicherung	Kredit- und Kautions- versicherung
		C0020	C0030	C0040	C0050	C0060	C0070	C0080	C0090	C0100
Werte in Tsd. €										
Versicherungstechnische Rückstellungen als Ganzes berechnet	R0010									
Gesamthöhe der einforderbaren Beträge aus Rückversicherungsverträgen/gegenüber Zweckgesellschaften und Finanzrückversicherungen nach der Anpassung für erwartete Verluste aufgrund von Gegenparteiausfällen bei versicherungstechnischen Rückstellungen als Ganzes berechnet	R0050									
Versicherungstechnische Rückstellungen berechnet als Summe aus bestem Schätzwert und Risikomarge		X	X	X	X	X	X	X	X	X
Bester Schätzwert		X	X	X	X	X	X	X	X	X
Prämienrückstellungen		X	X	X	X	X	X	X	X	X
Brutto	R0060	9.653								
Gesamthöhe der einforderbaren Beträge aus Rückversicherungen/gegenüber Zweckgesellschaften und Finanzrückversicherungen nach der Anpassung für erwartete Verluste aufgrund von Gegenparteiausfällen	R0140									
Bester Schätzwert (netto) für Prämienrückstellungen	R0150	9.653								
Schadenrückstellungen		X	X	X	X	X	X	X	X	X
Brutto	R0160	14.698								
Gesamthöhe der einforderbaren Beträge aus Rückversicherungen/gegenüber Zweckgesellschaften und Finanzrückversicherungen nach der Anpassung für erwartete Verluste aufgrund von Gegenparteiausfällen	R0240									
Bester Schätzwert (netto) für Schadenrückstellungen	R0250	14.698								
Bester Schätzwert gesamt – brutto	R0260	24.350								
Bester Schätzwert gesamt – netto	R0270	24.350								
Risikomarge	R0280	1.684								
Betrag bei Anwendung der Übergangsmaßnahme bei versicherungstechnischen Rückstellungen		X	X	X	X	X	X	X	X	X
Versicherungstechnische Rückstellungen als Ganzes berechnet	R0290									
Bester Schätzwert	R0300									
Risikomarge	R0310									
Versicherungstechnische Rückstellungen – gesamt		X	X	X	X	X	X	X	X	X
Versicherungstechnische Rückstellungen – gesamt	R0320	26.035								
Einforderbare Beträge aus Rückversicherungen/gegenüber Zweckgesellschaften und Finanzrückversicherungen nach der Anpassung für erwartete Verluste aufgrund von Gegenparteiausfällen – gesamt	R0330									
Versicherungstechnische Rückstellungen abzüglich der einforderbaren Beträge aus Rückversicherungen/gegenüber Zweckgesellschaften und Finanzrückversicherungen – gesamt	R0340	26.035								

		Direktversicherungsgeschäft und in Rückdeckung übernommenes proportionales Geschäft								
		Krankheitskosten- versicherung	Einkommens-ersatz- versicherung	Arbeitsunfall- versicherung	Kraftfahrzeug- haftpflicht- versicherung	Sonstige Kraftfahrt- versicherung	See-, Luftfahrt- und Transport- versicherung	Feuer- und andere Sachver- sicherungen	Allgemeine Haftpflicht- versicherung	Kredit- und Kautions- versicherung
		C0020	C0030	C0040	C0050	C0060	C0070	C0080	C0090	C0100
Werte in Tsd. €										
Versicherungstechnische Rückstellungen als Ganzes berechnet	R0010									
Gesamthöhe der einfordbaren Beträge aus Rückversicherungsverträgen/gegenüber Zweckgesellschaften und Finanzrückversicherungen nach der Anpassung für erwartete Verluste aufgrund von Gegenparteausfällen bei versicherungstechnischen Rückstellungen als Ganzes berechnet	R0050									
Versicherungstechnische Rückstellungen berechnet als Summe aus bestem Schätzwert und Risikomarge		X	X	X	X	X	X	X	X	X
Bester Schätzwert		X	X	X	X	X	X	X	X	X
Prämienrückstellungen		X	X	X	X	X	X	X	X	X
Brutto	R0060	9.653								
Gesamthöhe der einfordbaren Beträge aus Rückversicherungen/gegenüber Zweckgesellschaften und Finanzrückversicherungen nach der Anpassung für erwartete Verluste aufgrund von Gegenparteausfällen	R0140									
Bester Schätzwert (netto) für Prämienrückstellungen	R0150	9.653								
Schadenrückstellungen		X	X	X	X	X	X	X	X	X
Brutto	R0160	14.698								
Gesamthöhe der einfordbaren Beträge aus Rückversicherungen/gegenüber Zweckgesellschaften und Finanzrückversicherungen nach der Anpassung für erwartete Verluste aufgrund von Gegenparteausfällen	R0240									
Bester Schätzwert (netto) für Schadenrückstellungen	R0250	14.698								
Bester Schätzwert gesamt – brutto	R0260	24.350								
Bester Schätzwert gesamt – netto	R0270	24.350								
Risikomarge	R0280	1.684								
Betrag bei Anwendung der Übergangsmaßnahme bei versicherungstechnischen Rückstellungen		X	X	X	X	X	X	X	X	X
Versicherungstechnische Rückstellungen als Ganzes berechnet	R0290									
Bester Schätzwert	R0300									
Risikomarge	R0310									
Versicherungstechnische Rückstellungen – gesamt		X	X	X	X	X	X	X	X	X
Versicherungstechnische Rückstellungen – gesamt	R0320	26.035								
Einforderbare Beträge aus Rückversicherungen/gegenüber Zweckgesellschaften und Finanzrückversicherungen nach der Anpassung für erwartete Verluste aufgrund von Gegenparteausfällen – gesamt	R0330									
Versicherungstechnische Rückstellungen abzüglich der einfordbaren Beträge aus Rückversicherungen/gegenüber Zweckgesellschaften und Finanzrückversicherungen – gesamt	R0340	26.035								