

# **Solvabilität II**

## **Bericht über Solvabilität und Finanzlage (SFCR) 2020**

**HUK-COBURG-Holding AG**

01.04.2021

# Inhaltsverzeichnis

Abkürzungsverzeichnis .....	3
Zusammenfassung .....	8
A Geschäftstätigkeit und Geschäftsergebnis .....	10
A.1 Geschäftstätigkeit .....	10
A.2 Versicherungstechnisches Ergebnis .....	13
A.3 Anlageergebnis .....	15
A.4 Entwicklung sonstiger Tätigkeiten .....	19
A.5 Sonstige Angaben .....	20
B Governance-System .....	21
B.1 Allgemeine Angaben zum Governance-System .....	21
B.2 Anforderungen an die fachliche Qualifikation und persönliche Zuverlässigkeit.....	24
B.3 Risikomanagementsystem einschließlich der unternehmenseigenen Risiko- und Solvabilitätsbeurteilung.....	25
B.4 Internes Kontrollsystem .....	28
B.5 Funktion der internen Revision.....	30
B.6 Versicherungsmathematische Funktion .....	31
B.7 Outsourcing .....	32
B.8 Sonstige Angaben .....	33
C Risikoprofil .....	34
C.1 Versicherungstechnisches Risiko .....	35
C.2 Marktrisiko .....	37
C.3 Kreditrisiko .....	39
C.4 Liquiditätsrisiko .....	40
C.5 Operationelles Risiko .....	41
C.6 Andere wesentliche Risiken .....	43
C.7 Sonstige Angaben .....	44
D Bewertung für Solvabilitätszwecke .....	45
D.1 Vermögenswerte .....	47
D.2 Versicherungstechnische Rückstellungen .....	63
D.3 Sonstige Verbindlichkeiten .....	73
D.4 Alternative Bewertungsmethoden .....	78
D.5 Sonstige Angaben .....	79
E Kapitalmanagement.....	80
E.1 Eigenmittel .....	80
E.2 Solvabilitätsanforderung und Mindestkapitalanforderung .....	85
E.3 Verwendung des durationsbasierten Untermoduls Aktienrisiko bei der Berechnung der Solvabilitätskapitalanforderung .....	86
E.4 Unterschiede zwischen der Standardformel und etwa verwendeten Internen Modellen .....	87
E.5 Nichteinhaltung der Mindestkapitalanforderung und Nichteinhaltung der Solvenzkapitalanforderung .....	88
E.6 Sonstige Angaben .....	89
Anhang.....	90

## Abkürzungsverzeichnis

ABF	Versicherer im Raum der Kirchen Akademie GmbH
Abs.	Absatz
AGG	Allgemeines Gleichbehandlungsgesetz
AH	Allgemeine Haftpflichtversicherung
ALM	Asset-Liability-Management
Anl.	Anlagen
Art.	Artikel
AU	Allgemeine Unfallversicherung
BaFin	Bundesanstalt für Finanzdienstleistungsaufsicht
BAP	Beitragsanpassung
BetrVG	Betriebsverfassungsgesetz
BilRUG	Bilanzrichtlinie-Umsetzungsgesetz
bzgl.	bezüglich
bzw.	beziehungsweise
ca.	circa
CMS	Compliance-Management-System
CoC	Cost of Capital
d. h.	das heißt
DAV	Deutsche Aktuarvereinigung e. V.
DCF	Discounted Cash Flow
DIIR	Deutsches Institut für Interne Revision
DRS	Deutscher Rechnungslegungs Standard
DRSC	Deutscher Rechnungslegungs Standards Committee e. V.
DRSC AH 1 (IFRS)	DRSC Anwendungshinweis 1 (IFRS) Einzelfragen zur Bilanzierung von Altersteilzeitverhältnissen nach IFRS
DV	Datenverarbeitung
DVO	Delegierte Verordnung (EU) 2015/35
E+S	E+S Rückversicherung AG, Hannover
EAV	Ergebnisabführungsvertrag
EDV	elektronische Datenverarbeitung
EGHGB	Einführungsgesetz zum Handelsgesetzbuch
einschl. Bet.	einschließlich Beteiligungen
EIOPA	European Insurance and Occupational Pensions Authority
ESB	ESB GmbH

EstG	Einkommensteuergesetz
etc.	et cetera
EU	Europäische Union
f. e. R.	für eigene Rechnung
ff.	fortfolgende
FLV	index- und fondsgebundene Verträge
gem.	gemäß
ggf.	gegebenenfalls
GSB	Gesamtsolvabilitätsbedarf
GwG	Geldwäschegesetz
H24/HUK24	HUK24 AG
HAS	HUK-COBURG-Assistance GmbH
HC/HUK-COBURG	HUK-COBURG Haftpflicht-Unterstützungs-Kasse kraftfahrender Beamter Deutschlands a. G. in Coburg
HCA	HUK-COBURG-Allgemeine Versicherung AG
HCH	HUK-COBURG-Holding AG
HCK	HUK-COBURG-Krankenversicherung AG
HCL	HUK-COBURG-Lebensversicherung AG
HCR	HUK-COBURG-Rechtsschutzversicherung AG
HDS	HUK-COBURG Digitale Services GmbH
HFG	HUK-COBURG Finanzverwaltungs-GmbH
HGB	Handelsgesetzbuch
HIM	HUK-COBURG Immobilien-GmbH
HSM	HUK-COBURG Schadensmanagement-GmbH
ICE	Intercontinental Exchange, Inc.
i. H. v.	in Höhe von
i. S. d.	im Sinne des
i. S. v.	im Sinne von
i. V. m.	in Verbindung mit
IAS/IFRS	International Accounting Standards/International Financial Reporting Standards
iBOXX	Indexfamilie für Rentenmarktindizes
ID-Code	Identifikationscode
IDW	Institut der Wirtschaftsprüfer in Deutschland e. V., Düsseldorf
IDW RS HFA 3	IDW-Stellungnahme zur Rechnungslegung: Handelsrechtliche Bilanzierung von Verpflichtungen aus Altersteilzeitregelungen

IDW RS HFA 30	IDW-Stellungnahme zur Rechnungslegung: Handelsrechtliche Bilanzierung von Verpflichtungen aus Altersversorgungsverpflichtungen
IKS	Internes Kontrollsystem
INBV	Inflationsneutrales Bewertungsverfahren
INKA	Internationale Kapitalanlagegesellschaft mbH
inkl.	inklusive
insb.	insbesondere
IT	Informationstechnologie
K	Kraftfahrtversicherung
KAI	Kapitaladäquanzindikator
KH	Kraftfahrzeughaftpflichtversicherung
KU	Kraftfahrtunfallversicherung
LoB	Line/s of Business, Geschäftsbereich/e
LTG	Long Term Guarantees, Langfristige Garantien
MaGo	Aufsichtsrechtliche Mindestanforderungen an die Geschäftsorganisation von Versicherungsunternehmen
MCR	Minimum Capital Requirement (Mindestkapitalanforderung)
MindZV	Verordnung über die Mindestbeitragsrückerstattung in der Lebensversicherung (Mindestzuführungsverordnung)
MXEULC	MSCI Europe Large Cap (Index)
n.a.	not applicable (entfällt, keine Angabe)
nAdL	nach Art der Lebensversicherung
nAdNL	nach Art der Nichtlebensversicherung
NCP	non controlled participations (Teilgruppe der nicht kontrollierten/beherrschten Einheiten/Beteiligungen)
NPUG	in Rückdeckung übernommenes nichtproportionales Geschäft
Nr.	Nummer
o. g.	oben genannt
OFS	other financial sectors/services (Teilgruppe der Unternehmen aus anderen Finanzbranchen)
ORSA	unternehmenseigene Risiko- und Solvabilitätsbeurteilung
p. a.	pro anno, per annum (pro Jahr)
PHA	Private Healthcare Assistance GmbH
PKV-Verband	Verband der Privaten Krankenversicherer e. V.
prop.	proportional
PUG	proportionales übernommenes Versicherungsgeschäft
PwC	PricewaterhouseCoopers GmbH Wirtschaftsprüfungsgesellschaft
PZG	Pensionszahlungen gegen Gehaltsverzicht

QRT	Quantitative Reporting Templates, Meldebögen
RechVersV	Verordnung über die Rechnungslegung von Versicherungsunternehmen
RfB	Rückstellung für Beitragsrückerstattung
RLV	Risikolebensversicherung
RPT	Regresse, Provenues und Teilungsabkommen
RR	Solvabilität-II-Rahmenrichtlinie
RSR	Regular Supervisory Reporting (Regelmäßige aufsichtliche Berichterstattung)
RT	Rückstellungs-Transitional (Übergangsmaßnahme i. S. d. Artikels 308d RR)
RT 2018	Richttafel 2018
RV	Rückversicherer, Rückversicherung
RVG	Rechtsanwaltsvergütungsgesetz
s. o.	siehe oben
s. u.	siehe unten
SAA	Strategische Asset Allokation
SCR	Solvency Capital Requirement (Solvabilitätskapitalanforderung, Solvenzkapitalanforderung)
SFCR	Solvency and Financial Condition Report (Bericht über Solvabilität und Finanzlage)
SII	Solvabilität II
sog.	sogenannt
TAA	Taktische Asset Allokation
Tsd.	Tausend
Tz.	Textziffer
u. a.	unter anderem
Unterstützungskasse	VRK Unterstützungskasse für gemeinnützige und erwerbswirtschaftliche Unternehmen e. V.
USP	unternehmensspezifische Parameter
ÜT-Bereich	übertariflicher Bereich
VA	Volatilitätsanpassung (Maßnahme für langfristige Garantien)
VAG	Gesetz über die Beaufsichtigung der Versicherungsunternehmen (Versicherungsaufsichtsgesetz)
verb. Unt.	verbundene Unternehmen
VKK	Versicherer im Raum der Kirchen Krankenversicherung AG
VKL	Versicherer im Raum der Kirchen Lebensversicherung AG
VKS	Versicherer im Raum der Kirchen Sachversicherung AG
VMF	Versicherungsmathematische Funktion
VRH/VRK Holding	VRK Holding GmbH
VRK	Versicherer im Raum der Kirchen

VRK-Gruppe	VRK Versicherungsgruppe
VRV/VRK WaG	VRK Versicherungsverein auf Gegenseitigkeit im Raum der Kirchen
vt.	versicherungstechnisch
WaG	Versicherungsverein auf Gegenseitigkeit
z. B.	zum Beispiel
ZMÄ	Zahlungsmitteläquivalente
ZÜB	zukünftige Überschussbeteiligung

## Zusammenfassung

Der Bericht über Solvabilität und Finanzlage (SFCR – Solvency and Financial Condition Report) wird erstellt zur Veröffentlichung von qualitativen und quantitativen Informationen im Kontext von Solvabilität II über die Gesellschaft gegenüber der Öffentlichkeit.

Die quantitativen Daten, die Geldbeträge wiedergeben, sind in allen Berichtsteilen in Tausend Euro angegeben und werden grundsätzlich auf volle Tausend auf- oder abgerundet. Die Abkürzung „n. a.“ findet für solche Zellen in Tabellen und im Anhang Verwendung, die laut der europarechtlichen Vorgaben nicht relevant bzw. nicht zu füllen sind. Die Angabe „–“ in Zellen resultiert aus Sachverhalten, die für die Gesellschaft (im Berichtsjahr) nicht zutreffend sind. Die Angabe „0“ wird für Zellen verwendet, deren absolute Wertausprägung kleiner als 500 € ist.

Das Berichtsjahr 2020 war für die Gesellschaft durch die behördlichen und betriebsinternen Maßnahmen zur Eindämmung der Corona-Pandemie geprägt.

Im ersten Quartal wurden die entsprechenden Notfallpläne durch den zentralen Krisenstab aktiviert. Der Geschäftsbetrieb konnte durch die Umstellung der Arbeitsplätze des größten Teils der Mitarbeiter auf Home-Office/Remote ohne größere operationelle Reibungsverluste aufrechterhalten werden.

Die Europäische Zentralbank hat auf die Pandemie mit einer Bekräftigung ihrer langfristig ausgerichteten Niedrigzinspolitik reagiert. Die Zinssätze sanken auch für längere Laufzeiten in den negativen Bereich. Dies belastet die Kapitalanlageerträge des Unternehmens nachhaltig.

Zudem war das Berichtsjahr von erhöhter Volatilität der Kapitalmärkte geprägt. Nach einer sehr deutlichen Reaktion der Marktwerte von Aktien und anderen Wertpapieren im ersten Quartal des Berichtsjahres kam es zu einer Gegenbewegung und weitgehenden Normalisierung.

Bei risikoreicheren Anlageklassen war zeitweise eine eingeschränkte Liquidität am Kapitalmarkt zu beobachten. Liquiditätseingänge lagen in der HCH nicht vor.

Aufgrund des ungewissen weiteren Verlaufs der Corona-Pandemie verbleiben Unsicherheiten an den Finanz- und Versicherungsmärkten und in Bezug auf die Abschätzung konjunktureller Auswirkungen und deren Implikationen auf deutsche Privathaushalte.

Durch die Verlagerung des Großteils der Zugriffe auf die IT-Systemlandschaft per Fernzugriff stehen die entsprechenden Komponenten weltweit stark im Fokus von Angreifern und führen zu einer Erhöhung der IT-Bedrohungslage. Hierzu zählen auch Aspekte des

Datenschutzes im Home-Office. Vorfälle, die zu einer wesentlichen Einschränkung des Geschäftsbetriebs oder zu finanziellen Verlusten geführt haben, waren jedoch bislang nicht zu verzeichnen.

Insgesamt wurden im Berichtsjahr die Vorgaben der Risikostrategie eingehalten und die Risikotragfähigkeit war zu jedem Zeitpunkt gegeben. Die Eigenmittel des Unternehmens gingen über die Kapitalanforderungen hinaus, gewährleisteten ein hohes Sicherheitsniveau und ermöglichen auch im Hinblick auf die Zukunft unternehmerische Handlungsspielräume.

### A Geschäftstätigkeit und Geschäftsergebnis<sup>1)</sup>

#### A.1 Geschäftstätigkeit

Die Gesellschaft gehört zum Konzernverbund der HUK-COBURG Versicherungsgruppe. Sie übernimmt die Holdingfunktion für bestimmte Versicherungsgesellschaften der HUK-COBURG Versicherungsgruppe und betreibt das gruppenintern in Rückdeckung übernommene Versicherungsgeschäft.

#### A.2 Versicherungstechnisches Ergebnis

Die versicherungstechnische Leistung der Gesellschaft besteht im Wesentlichen aus der Vereinnahmung von Versicherungsbeiträgen und der Zahlung von Versicherungsleistungen unter Berücksichtigung von Kosten.

Die Geschäftstätigkeit der Gesellschaft erstreckt sich auf das Halten und Verwalten von Beteiligungen sowie auf den Betrieb des konzerninternen Rückversicherungsgeschäftes. Das übernommene Rückversicherungsgeschäft bezieht sich auf die Verbundene Hausratversicherung, die Allgemeine Haftpflichtversicherung, die Kraftfahrtunfallversicherung und die Rechtsschutzversicherung in Deutschland.

Das handelsrechtliche versicherungstechnische Ergebnis f. e. R. belief sich im Berichtsjahr auf –1.364 Tsd. € (Vorjahr: –1.310 Tsd. €).

#### A.3 Anlageergebnis

Die Gesellschaft erzielte im Berichtsjahr ein handelsrechtliches Anlageergebnis von 119.274 Tsd. € (Vorjahr: 251.806 Tsd. €). Dabei standen den Erträgen aus Kapitalanlagen i. H. v. 213.789 Tsd. € (Vorjahr: 271.791 Tsd. €) Aufwendungen von 94.515 Tsd. € (Vorjahr: 19.985 Tsd. €) gegenüber.

<sup>1)</sup> Die in diesem Kapitel dargestellten Daten der Gewinn- und Verlustrechnung resultieren aus dem handelsrechtlichen Jahresabschluss.



#### A.4 Entwicklung sonstiger Tätigkeiten

Den handelsrechtlich ermittelten sonstigen Erträgen i. H. v. 1.092 Tsd. € (Vorjahr: 581 Tsd. €) standen sonstige Aufwendungen i. H. v. 1.327 Tsd. € (Vorjahr: 1.198 Tsd. €) gegenüber. Der Steueraufwand belief sich auf 4.084 Tsd. € (Vorjahr: 8.329 Tsd. €).

#### B Governance-System

Die HCH ist Teil der HUK-COBURG Versicherungsgruppe, die das Versicherungsgeschäft nach dem Grundsatz der Gegenseitigkeit betreibt. Entsprechend wurden Struktur, Rolle und Verantwortungsbereich der Verwaltungs-, Management- und Aufsichtsorgane festgelegt.

Die regelmäßige Prüfung der Geschäftsorganisation gemäß § 23 Abs. 2 VAG hat ergeben, dass insbesondere Risikostrategie und Steuerung der Gesellschaft aufeinander abgestimmt und zur Geschäftsstrategie konsistent sind. Die Geschäftsorganisation unterstützt die Ziele der Geschäfts- und der Risikostrategie. In der Gesamtbetrachtung wird die aktuelle Geschäftsorganisation als angemessen bewertet.

#### C Risikoprofil

Das Risikoprofil ist eine Gesamtsicht aller Risiken der Gesellschaft unter Berücksichtigung der strategischen Ziele und der operativen Geschäftsabläufe.

Als Holdinggesellschaft wird das Risikoprofil von den Risiken der verbundenen Unternehmen dominiert, die unter das Marktrisiko fallen. Die versicherungstechnischen Risiken aus dem übernommenen Rückversicherungsgeschäft spielen keine wesentliche Rolle. Wesentliche Änderungen am Risikoprofil der Gesellschaft haben sich im Berichtsjahr 2020 nicht ergeben.

#### D Bewertung für Solvabilitätszwecke

Für die Berichterstattung nach Solvabilität II wird die Solvabilitätsübersicht nach den geforderten Bewertungsvorschriften nach Solvabilität II erstellt. Die Bewertung erfolgt grundsätzlich nach Zeitwerten im Unterschied zum handelsrechtlichen Vorsichtsprinzip.

Ansatz- und Bewertungsunterschiede zwischen den nach den Solvabilitätsvorschriften ermittelten Werten und den HGB-Werten ergaben sich insbesondere bei den latenten Steueransprüchen und den Anlagen. Auf der Passivseite resultierten die Unterschiede aus dem Ansatz der latenten Steuerschulden, der

Umbewertung der versicherungstechnischen Rückstellungen, dem Ansatzverbot der Schwankungsrückstellung unter Solvabilität II, sowie der Umbewertung der Rentenzahlungsverpflichtungen.

Auf die Anwendung von Übergangsmaßnahmen und unternehmensspezifischen Parametern wird verzichtet.

#### E Kapitalmanagement

Die Basiseigenmittel nach Solvabilität II, die sich aus der Solvabilitätsübersicht ableiten, beliefen sich zum Bilanzstichtag auf 7.426.215 Tsd. €, während das Eigenkapital nach HGB einen Wert von 3.629.021 Tsd. € aufwies. Der Unterschiedsbetrag resultierte hauptsächlich aus Bewertungsunterschieden bei den unter Kapitel D aufgeführten Posten der Solvabilitätsübersicht.

Die nach der Standardformel ermittelte Solvabilitätskapitalanforderung (SCR) belief sich zum Berichtszeitpunkt auf 1.361.858 Tsd. €, während die Mindestkapitalanforderung (MCR) 340.464 Tsd. € betrug.

Aus der Gegenüberstellung mit den auf die SCR anrechnungsfähigen Eigenmitteln i. H. v. 7.426.215 Tsd. € ergab sich eine Bedeckungsquote SCR von 545 %, die deutlich über dem von der Aufsicht geforderten Wert von 100 % lag.

Aus der Gegenüberstellung mit den auf die MCR anrechnungsfähigen Eigenmitteln i. H. v. 7.426.215 Tsd. € ergab sich eine Bedeckungsquote MCR von 2.181 %.

#### Anhang

Im Anhang sind die Meldebögen (QRTs) gemäß Artikel 4 der Durchführungsverordnung 2015/2452 zur Festlegung technischer Durchführungsstandards hinsichtlich der Verfahren, Formate und Meldebögen für den Bericht über Solvabilität und Finanzlage für die Gesellschaft abgebildet.

Eine Darstellung der Meldebögen S.25.02 und S.25.03 – Solvabilitätskapitalanforderung für Unternehmen, die die Standardformel und ein internes Partialmodell oder interne Vollmodelle verwenden – entfällt, da zur Berechnung der Solvabilitätskapitalanforderung der Gesellschaft die Standardformel Anwendung findet.

Der Meldebogen S.28.02 – Mindestkapitalanforderung, sowohl Lebensversicherungs- als auch Nichtlebensversicherungstätigkeit – entfällt ebenfalls, da die Gesellschaft nicht zu den Versicherungsunternehmen zählt, die diese Versicherungstätigkeiten ausüben.

## A Geschäftstätigkeit und Geschäftsergebnis

### A.1 Geschäftstätigkeit

#### Allgemeine Angaben

Die Gesellschaft ist eine zur HUK-COBURG Versicherungsgruppe gehörende Aktiengesellschaft mit Sitz in Coburg.

Die Gesellschaft unterliegt der aufsichtsrechtlichen Überwachung durch die Bundesanstalt für Finanzdienstleistungsaufsicht (BaFin) mit Sitz in Bonn.

Abschlussprüfer ist die PricewaterhouseCoopers GmbH Wirtschaftsprüfungsgesellschaft mit Sitz in Frankfurt am Main am Standort Nürnberg.

Finanzaufsicht	Wirtschaftsprüfer
Bundesanstalt für Finanzdienstleistungsaufsicht Graurheindorfer Str. 108 53117 Bonn Postfach 1253 53002 Bonn Fon: 0228 / 4108 – 0 Fax: 0228 / 4108 – 1550 E-Mail: poststelle@bafin.de De-Mail: poststelle@bafin.de-mail.de	PricewaterhouseCoopers GmbH Wirtschaftsprüfungsgesellschaft Business Tower Ostendstraße 100 90482 Nürnberg

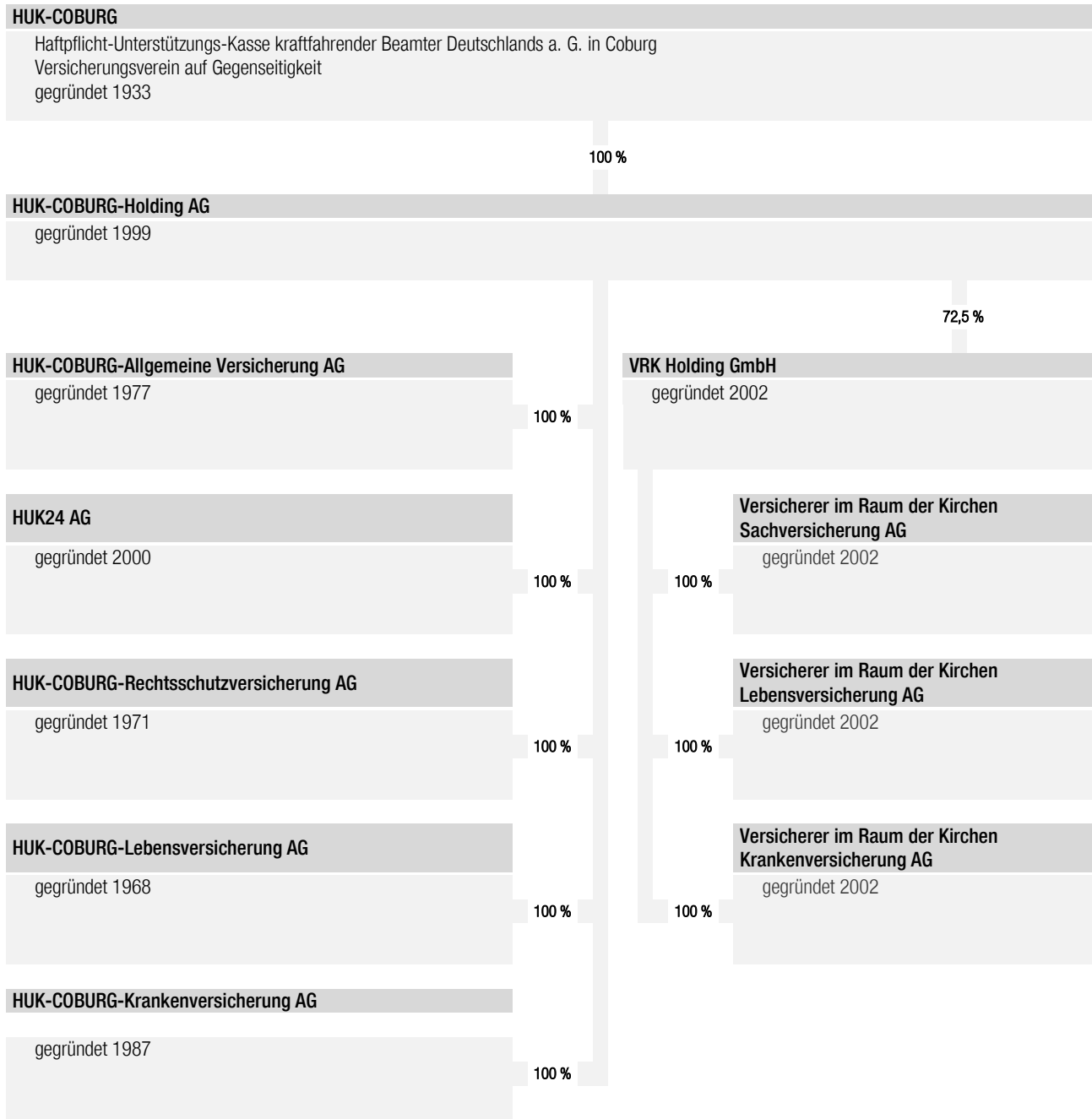
#### Halter qualifizierter Beteiligungen

Die HUK-COBURG-Holding AG ist zu 100 % in direktem Besitz der HUK-COBURG Haftpflicht-Unterstützungs-Kasse kraftfahrender

Beamter Deutschlands a. G. in Coburg mit Sitz in Coburg (Geschäftsanschrift: Bahnhofplatz, 96450 Coburg). Die HUK-COBURG ist gleichzeitig oberstes Mutterunternehmen im Konzernverbund der HUK-COBURG Versicherungsgruppe.

### Stellung des Unternehmens innerhalb der rechtlichen Struktur der Gruppe

Eine Verdeutlichung der Einordnung der Gesellschaft in die Konzernstruktur der HUK-COBURG Versicherungsgruppe inkl. bestehender Besitzverhältnisse gibt die nachfolgende Übersicht:



Sämtliche Konzerngesellschaften haben ihren Sitz in Deutschland. Zweigniederlassungen im Sinne von Artikel 354 Abs. 1 DVO bestehen nicht.

## Materielle Tochterunternehmen und signifikante Beteiligungen

Die Gesellschaft ist direkt oder indirekt wesentlich (d. h. nach Definition des beherrschenden Einflusses) an den nachfolgenden Gesellschaften unter Angabe der jeweiligen Beteiligungsquote beteiligt:

Verbundene Unternehmen	
HUK-COBURG Haftpflicht-Unterstützungs-Kasse kraftfahrender Beamter Deutschlands a. G. in Coburg, Coburg	100,00%
HUK-COBURG-Allgemeine Versicherung AG, Coburg	100,00%
HUK24 AG, Coburg	100,00%
HUK-COBURG-Rechtsschutzversicherung AG, Coburg	100,00%
HUK-COBURG-Krankenversicherung AG, Coburg	100,00%
HUK-COBURG-Lebensversicherung AG, Coburg	100,00%
VRK Holding GmbH, Detmold	72,50%
Versicherer im Raum der Kirchen Sachversicherung AG, Kassel	72,50%
Versicherer im Raum der Kirchen Krankenversicherung AG, Detmold	72,50%
Versicherer im Raum der Kirchen Lebensversicherung AG, Detmold	72,50%
HUK COBURG Finanzverwaltungs-GmbH, Coburg	41,91%
HUK-COBURG Zweite Finanzverwaltungs-GmbH, Coburg	100,00%

## Verbundene Unternehmen

Im Folgenden ist die Liste der wesentlichen verbundenen Unternehmen der Gesellschaft dargestellt:

Verbundene Unternehmen
HUK-COBURG Haftpflicht-Unterstützungs-Kasse kraftfahrender Beamter Deutschlands a. G. in Coburg, Coburg
HUK-COBURG-Allgemeine Versicherung AG, Coburg
HUK24 AG, Coburg
HUK-COBURG-Rechtsschutzversicherung AG, Coburg
HUK-COBURG-Krankenversicherung AG, Coburg
HUK-COBURG-Lebensversicherung AG, Coburg
VRK Holding GmbH, Detmold
Versicherer im Raum der Kirchen Sachversicherung AG, Kassel
Versicherer im Raum der Kirchen Krankenversicherung AG, Detmold
Versicherer im Raum der Kirchen Lebensversicherung AG, Detmold
HUK COBURG Finanzverwaltungs-GmbH, Coburg
HUK-COBURG Erste Finanzverwaltungs-GmbH, Coburg
HUK-COBURG Zweite Finanzverwaltungs-GmbH, Coburg
ESB GmbH, Coburg

## Wesentliche Geschäftsbereiche

Wenn im Folgenden über Geschäftsbereiche berichtet wird, entsprechen diese den Lines of Business (LoB) gemäß dem Meldebogen S.05.01.02 im Anhang. Teilweise werden Kurzformen dieser Geschäftsbereichsbezeichnungen verwendet. Für Zwecke der Berichterstattung wurden die Versicherungszweige und -arten bzw. Sparten nach HGB einem bestimmten Geschäftsbereich nach Solvabilität II zugeordnet.

Die Gesellschaft betreibt ausschließlich Teile des konzerninternen Rückversicherungsgeschäfts für die Schaden-/Unfallversicherung und darunter folgende Geschäftsbereiche:

- Feuer- und andere Sachversicherungen (Verbundene Hausratversicherung)
- Nichtproportionale Haftpflichtrückversicherung (Allgemeine Haftpflichtversicherung)
- Nichtproportionale Krankenrückversicherung (Krafftahrtunfallversicherung)
- Nichtproportionale Sachrückversicherung (Rechtsschutzversicherung)

## Wesentliche geographische Gebiete

Die Geschäftstätigkeit der Gesellschaft ist auf das Inland begrenzt.

## Wesentliche Geschäftsvorfälle oder sonstige Ereignisse

Signifikante Geschäftsvorfälle oder andere Ereignisse, wie das Betreiben neuer Geschäftsbereiche, Bestandsübertragungen, Veränderungen an der Beteiligungsquote und andere Ereignisse, die bezüglich Risiken oder Management eine materielle Auswirkung auf die Gesellschaft hatten, sind während der Berichtsperiode nicht eingetreten.

## A.2 Versicherungstechnisches Ergebnis

Das versicherungstechnische Ergebnis f.e.R. wurde ausschließlich im Inland erwirtschaftet.

Insgesamt sank das versicherungstechnische Ergebnis f.e.R. im Berichtsjahr um 54 Tsd. € auf –1.364 Tsd. €.

Den größten Anteil am versicherungstechnischen Ergebnis hatte mit –756 Tsd. € (Vorjahr: –616) Tsd. € die Kraftfahrt-Unfallversicherung.

Im Berichtsjahr und im Vorjahr stellte sich das handelsrechtliche versicherungstechnische Ergebnis der Gesellschaft, aufgliedert nach Geschäftsbereichen, wie folgt dar:

Versicherungstechnisches Ergebnis des Berichtsjahres in Tsd. €					
	PUG	In Rückdeckung übernommenes nichtproportionales Geschäft			Insgesamt
	Feuer- und andere Sach	Kranken	Haftpflicht	Rechtsschutz	
1. Verdiente Beiträge f. e. R.	3.843	—	—	—	3.843
2. Technischer Zinsertrag f. e. R.	—	19	8	—	28
3. Sonstige versicherungstechnische Erträge f. e. R.	—	—	—	—	—
4. Aufwendungen für Versicherungsfälle f. e. R.	1.194	—	—	—	1.194
5. Veränderung der übrigen versicherungstechnischen Netto-Rückstellungen	—	—	—	—	—
6. Aufwendungen für erfolgsabhängige und erfolgsunabhängige Beitragsrückerstattung f. e. R.	—	—	—	—	—
7. Aufwendungen für den Versicherungsbetrieb f. e. R.	2.568	776	131	11	3.485
8. Sonstige versicherungstechnische Aufwendungen f. e. R.	—	—	—	—	—
<b>9. Zwischensumme</b>	<b>81</b>	<b>-756</b>	<b>-122</b>	<b>-11</b>	<b>-809</b>
10. Veränderung der Schwankungsrückstellung und ähnlicher Rückstellungen	-555	—	—	—	-555
<b>11. Versicherungstechnisches Ergebnis f. e. R.</b>	<b>-474</b>	<b>-756</b>	<b>-122</b>	<b>-11</b>	<b>-1.364</b>

Versicherungstechnisches Ergebnis des Vorjahres in Tsd. €					
	PUG	In Rückdeckung übernommenes nichtproportionales Geschäft			Insgesamt
	Feuer- und andere Sach	Kranken	Haftpflicht	Rechtsschutz	
1. Verdiente Beiträge f. e. R.	3.665	—	—	—	3.665
2. Technischer Zinsertrag f. e. R.	—	10	2	—	11
3. Sonstige versicherungstechnische Erträge f. e. R.	—	—	—	—	—
4. Aufwendungen für Versicherungsfälle f. e. R.	1.596	—	—	—	1.596
5. Veränderung der übrigen versicherungstechnischen Netto-Rückstellungen	—	—	—	—	—
6. Aufwendungen für erfolgsabhängige und erfolgsunabhängige Beitragsrückerstattung f. e. R.	—	—	—	—	—
7. Aufwendungen für den Versicherungsbetrieb f. e. R.	2.372	625	134	—	3.132
8. Sonstige versicherungstechnische Aufwendungen f. e. R.	—	—	—	—	—
<b>9. Zwischensumme</b>	<b>-303</b>	<b>-616</b>	<b>-133</b>	—	<b>-1.051</b>
10. Veränderung der Schwankungsrückstellung und ähnlicher Rückstellungen	-259	—	—	—	-259
<b>11. Versicherungstechnisches Ergebnis f. e. R.</b>	<b>-562</b>	<b>-616</b>	<b>-133</b>	—	<b>-1.310</b>

## A.3 Anlageergebnis

### Anlageergebnis des Berichtsjahres

Die Erträge aus Kapitalanlagen der Gesellschaft erreichten im Berichtsjahr 213.789 Tsd. €. Die entsprechenden Aufwendungen beliefen sich auf 94.515 Tsd. €, sodass ein Anlageergebnis von 119.274 Tsd. € erzielt wurde.

Die wesentlichen Werttreiber des Anlageergebnisses stellten im Berichtsjahr die Erträge aus Gewinngemeinschaften und Gewinnabführungen (191.044 Tsd. €), die Erträge aus anderen Kapitalanlagen (18.064 Tsd. €), die Erträge aus Beteiligungen mit (1.969 Tsd. €), die Erträge aus Zuschreibungen (1.472 Tsd. €) sowie die Gewinne aus dem Abgang von Kapitalanlagen beliefen sich auf 1.239 Tsd. €. Dem standen Abschreibungen auf Kapitalanlagen i. H. v. 85.720 Tsd. €, Aufwendungen für die Verwaltung von Kapitalanlagen i. H. v. 6.746 Tsd. €, sowie Verluste aus dem Abgang von Kapitalanlagen von 2.048 Tsd. € gegenüber.

Bei der Betrachtung nach Vermögenswertklassen entfielen 193.014 Tsd. € der Erträge auf Anteile an verbundene Unternehmen einschließlich Beteiligungen, 9.392 Tsd. € auf Organismen

für gemeinsame Anlagen, 8.117 Tsd. € auf Unternehmensanleihen sowie 3.192 Tsd. € auf Staatsanleihen. Zu dem Gesamtbetrag der Aufwendungen trugen insbesondere folgende Vermögenswertklassen bei: Anteile an verbundene Unternehmen einschließlich Beteiligungen 89.031 Tsd. €, Staatsanleihen 3.223 Tsd. € sowie Organismen für gemeinsame Anlagen 1.317 Tsd. €.

Gewinne und Verluste, die direkt im Eigenkapital erfasst wurden, waren nicht vorhanden.

Zum Bilanzstichtag waren 10.575 Tsd. € in Verbriefungen, d. h. in Asset-Backed-Securities, investiert.

Sofern nicht alle handelsrechtlichen Erträge und Aufwendungen aus Kapitalanlagen ohne erheblichen Aufwand auf die Vermögenswertklassen der Solvabilitätsübersicht aufgeteilt werden können, wird die Restgröße der Vermögenswertklasse „Sonstige Anlagen“ zugeordnet.

Im Folgenden ist das handelsrechtliche Anlageergebnis des Berichtsjahres nach Vermögenswertklassen der Solvabilitätsübersicht dargestellt:

## Anlageergebnis des Berichtsjahres in Tsd. €

	Sachanlagen für den Eigenbedarf	Anlagen										Darlehen und Hypotheken	Insgesamt	
		Immobilien, außer zur Eigennutzung	Anteile an verb. Unternehmen, einschl. Bet.	Aktien (notiert, nicht notiert)	Anleihen				Organismen für gemeinsame Anlagen	Derivate	Einlagen außer ZMÄ			Sonstige Anlagen
					Staatsanleihen	Unternehmensanleihen	Strukturierte Schuldtitel	Besicherte Wertpapiere						
<b>1. Erträge aus Kapitalanlagen</b>														
a) Erträge aus Beteiligungen	—	—	1.969	—	—	—	—	—	—	—	—	—	—	1.969
b) Erträge aus anderen Kapitalanlagen														
ba) Erträge aus Grundstücken, grundstücksgleichen Rechten und Bauten einschließlich der Bauten auf fremden Grundstücken	—	—	—	—	—	—	—	—	—	—	—	—	—	—
bb) Erträge aus anderen Kapitalanlagen	—	—	—	—	2.667	6.822	42	—	8.502	—	25	—	6	18.064
Zwischensumme	—	—	—	—	2.667	6.822	42	—	8.502	—	25	—	6	18.064
c) Erträge aus Zuschreibungen	—	—	—	—	325	372	—	—	776	—	—	—	—	1.472
d) Gewinne aus dem Abgang von Kapitalanlagen	—	—	—	—	201	923	—	—	115	—	—	—	—	1.239
e) Erträge aus Gewinngemeinschaften und Gewinnabführung	—	—	191.044	—	—	—	—	—	—	—	—	—	—	191.044
<b>Zwischensumme</b>	<b>—</b>	<b>—</b>	<b>193.014</b>	<b>—</b>	<b>3.192</b>	<b>8.117</b>	<b>42</b>	<b>—</b>	<b>9.392</b>	<b>—</b>	<b>25</b>	<b>—</b>	<b>6</b>	<b>213.789</b>
<b>2. Aufwendungen für Kapitalanlagen</b>														
a) Aufwendungen für die Verwaltung von Kapitalanlagen, Zinsaufwendungen und sonstige Aufwendungen für die Kapitalanlagen	—	—	6.155	70	76	204	1	—	236	—	1	—	5	6.746
b) Abschreibungen auf Kapitalanlagen	—	—	82.876	—	2.249	402	154	—	39	—	—	—	—	85.720
c) Verluste aus dem Abgang von Kapitalanlagen	—	—	0	—	898	107	—	—	1.043	—	—	—	—	2.048
d) Aufwendungen aus Verlustübernahme	—	—	—	—	—	—	—	—	—	—	—	—	—	—
<b>Zwischensumme</b>	<b>—</b>	<b>—</b>	<b>89.031</b>	<b>70</b>	<b>3.223</b>	<b>713</b>	<b>156</b>	<b>—</b>	<b>1.317</b>	<b>—</b>	<b>1</b>	<b>—</b>	<b>5</b>	<b>94.515</b>
<b>3. Anlageergebnis</b>	<b>—</b>	<b>—</b>	<b>103.983</b>	<b>-70</b>	<b>-31</b>	<b>7.403</b>	<b>-113</b>	<b>—</b>	<b>8.075</b>	<b>—</b>	<b>24</b>	<b>—</b>	<b>1</b>	<b>119.274</b>



## Anlageergebnis des Vorjahres

Die Erträge aus Kapitalanlagen der Gesellschaft erreichten im Vorjahr 271.791 Tsd. €. Die entsprechenden Aufwendungen beliefen sich auf 19.985 Tsd. €, sodass ein Anlageergebnis von 251.806 Tsd. € erzielt wurde.

Die wesentlichen Werttreiber des Anlageergebnisses stellten im Vorjahr die Erträge aus Gewinngemeinschaften und Gewinnabführungen (240.381 Tsd. €), die Erträge aus anderen Kapitalanlagen (16.230 Tsd. €), die Erträge aus Zuschreibungen (8.558 Tsd. €) sowie die Erträge aus Beteiligungen mit 4.715 Tsd. €. Die Gewinne aus dem Abgang von Kapitalanlagen beliefen sich auf 1.908 Tsd. €. Dem standen Abschreibungen auf Kapitalanlagen i. H. v. 14.840 Tsd. € sowie Aufwendungen für die Verwaltung von Kapitalanlagen i. H. v. 5.037 Tsd. € gegenüber.

Bei der Betrachtung nach Vermögenswertklassen entfielen 245.095 Tsd. € der Erträge auf Anteile an verbundene Unternehmen einschließlich Beteiligungen, 12.072 Tsd. € auf Organismen für gemeinsame Anlagen, 9.915 Tsd. € auf Unternehmensanleihen sowie 4.469 Tsd. € auf Staatsanleihen. Zu dem Gesamtbetrag

der Aufwendungen trugen insbesondere folgende Vermögenswertklassen bei: Anteile an verbundene Unternehmen einschließlich Beteiligungen 17.547 Tsd. €, Organismen für gemeinsame Anlagen 996 Tsd. € sowie Unternehmensanleihen 945 Tsd. €.

Gewinne und Verluste, die direkt im Eigenkapital erfasst wurden, waren nicht vorhanden.

Zum Bilanzstichtag des Vorjahres waren 11.051 Tsd. € in Verbriefungen, d. h. in Asset-Backed-Securities, investiert.

Sofern nicht alle handelsrechtlichen Erträge und Aufwendungen aus Kapitalanlagen ohne erheblichen Aufwand auf die Vermögenswertklassen der Solvabilitätsübersicht aufgeteilt werden konnten, wurde die Restgröße der Vermögenswertklasse „Sonstige Anlagen“ zugeordnet.

Im Folgenden ist das handelsrechtliche Anlageergebnis des Vorjahres nach Vermögenswertklassen der Solvabilitätsübersicht dargestellt:

## Anlageergebnis des Vorjahres in Tsd. €

	Sachanlagen für den Eigenbedarf	Anlagen											Darlehen und Hypotheken	Insgesamt
		Immobilien, außer zur Eigennutzung	Anteile an verb. Unternehmen, einschl. Bet.	Aktien (notiert, nicht notiert)	Anleihen				Organismen für gemeinsame Anlagen	Derivate	Einlagen außer ZMÄ	Sonstige Anlagen		
					Staatsanleihen	Unternehmensanleihen	Strukturierte Schuldtitel	Besicherte Wertpapiere						
<b>1. Erträge aus Kapitalanlagen</b>														
a) Erträge aus Beteiligungen	—	—	4.715	—	—	—	—	—	—	—	—	—	—	4.715
b) Erträge aus anderen Kapitalanlagen														
ba) Erträge aus Grundstücken, grundstücksgleichen Rechten und Bauten einschließlich der Bauten auf fremden Grundstücken	—	—	—	—	—	—	—	—	—	—	—	—	—	—
bb) Erträge aus anderen Kapitalanlagen	—	—	—	—	2.711	7.699	84	—	5.582	30	118	—	6	16.230
Zwischensumme	—	—	—	—	2.711	7.699	84	—	5.582	30	118	—	6	16.230
c) Erträge aus Zuschreibungen	—	—	—	—	1.695	440	—	—	6.422	—	—	—	—	8.558
d) Gewinne aus dem Abgang von Kapitalanlagen	—	—	—	—	63	1.776	—	—	68	1	—	—	—	1.908
e) Erträge aus Gewinngemeinschaften und Gewinnabführung	—	—	240.381	—	—	—	—	—	—	—	—	—	—	240.381
<b>Zwischensumme</b>	<b>—</b>	<b>—</b>	<b>245.095</b>	<b>—</b>	<b>4.469</b>	<b>9.915</b>	<b>84</b>	<b>—</b>	<b>12.072</b>	<b>31</b>	<b>118</b>	<b>—</b>	<b>6</b>	<b>271.791</b>
<b>2. Aufwendungen für Kapitalanlagen</b>														
a) Aufwendungen für die Verwaltung von Kapitalanlagen, Zinsaufwendungen und sonstige Aufwendungen für die Kapitalanlagen	—	—	4.552	49	73	162	1	—	191	1	2	—	6	5.037
b) Abschreibungen auf Kapitalanlagen	—	—	12.995	—	366	675	—	—	805	—	—	—	—	14.840
c) Verluste aus dem Abgang von Kapitalanlagen	—	—	—	—	—	108	—	—	—	0	—	—	—	108
d) Aufwendungen aus Verlustübernahme	—	—	—	—	—	—	—	—	—	—	—	—	—	—
<b>Zwischensumme</b>	<b>—</b>	<b>—</b>	<b>17.547</b>	<b>49</b>	<b>439</b>	<b>945</b>	<b>1</b>	<b>—</b>	<b>996</b>	<b>1</b>	<b>2</b>	<b>—</b>	<b>6</b>	<b>19.985</b>
<b>3. Anlageergebnis</b>	<b>—</b>	<b>—</b>	<b>227.548</b>	<b>-49</b>	<b>4.031</b>	<b>8.970</b>	<b>83</b>	<b>—</b>	<b>11.076</b>	<b>30</b>	<b>116</b>	<b>—</b>	<b>0</b>	<b>251.806</b>

## A.4 Entwicklung sonstiger Tätigkeiten

Im Folgenden werden die wesentlichen, handelsrechtlich ermittelten sonstigen Erfolgsposten des Berichtsjahres und des Vorjahres dargestellt:

<b>Technischer Zinsertrag in Tsd. €</b>		
	Berichtsjahr	Vorjahr
Technischer Zinsertrag	-28	-11

<b>Sonstige Erträge in Tsd. €</b>		
	Berichtsjahr	Vorjahr
Erträge aus erbrachten Dienstleistungen	658	554
Erträge aus der Auflösung anderer Rückstellungen	408	11
Zinsen und ähnliche Erträge	23	16
Übrige sonstige Erträge	3	0
<b>Gesamt</b>	<b>1.092</b>	<b>581</b>

<b>Sonstige Aufwendungen in Tsd. €</b>		
	Berichtsjahr	Vorjahr
Aufwendungen für erbrachte Dienstleistungen	658	554
Zinsen und ähnliche Aufwendungen	92	86
Aufwendungen für Jahresabschlusskosten	92	40
Aufwendungen für Beiträge und Gebühren	43	55
Übrige sonstige Aufwendungen	442	464
<b>Gesamt</b>	<b>1.327</b>	<b>1.198</b>

<b>Steuern in Tsd. €</b>		
	Berichtsjahr	Vorjahr
Steuern vom Einkommen und vom Ertrag	4.084	8.329
Sonstige Steuern	—	—
<b>Gesamt</b>	<b>4.084</b>	<b>8.329</b>

## Berichterstattung über wesentliche Leasingvereinbarungen

Es liegen keine wesentlichen Leasingvereinbarungen als Leasingnehmer oder Leasinggeber vor.

## **A.5 Sonstige Angaben**

Neben den in den vorhergehenden Kapiteln veröffentlichten Informationen sind keine weiteren wesentlichen Angaben zu machen.

## B Governance-System

### B.1 Allgemeine Angaben zum Governance-System

#### Verwaltungs-, Management- und Aufsichtsorgane

An der Spitze der Versicherungsgruppe steht das Mutterunternehmen HUK-COBURG, das satzungsgemäß das Versicherungsgeschäft nach dem Grundsatz der Gegenseitigkeit betreibt. Nach diesem Grundsatz arbeiten auch alle Tochtergesellschaften der Versicherungsgruppe. Entsprechend wurden Struktur, Rolle und Verantwortungsbereich der Verwaltungs-, Management- und Aufsichtsorgane festgelegt:

##### Oberstes Organ

Das oberste Organ stellt die Hauptversammlung dar. Sie repräsentiert die Aktionäre und übt die ihr übertragenen Rechte in Übereinstimmung mit dem Aktiengesetz aus.

##### Aufsichtsrat

Der Aufsichtsrat wird durch die Hauptversammlung gewählt und kommt seinen Rechten und Pflichten in Übereinstimmung mit dem Aktiengesetz nach. Der Aufsichtsrat erörtert einmal im Jahr mit dem Vorstand die Geschäfts- und die Risikostrategie hinsichtlich Aktualität und Angemessenheit der jeweiligen Inhalte.

Zu seiner Unterstützung hat der Aufsichtsrat u. a. einen Prüfungsausschuss eingerichtet, der bei einschlägigen Themenbereichen, wie Feststellung des Jahresabschlusses, Überwachung des Rechnungslegungsprozesses, Wirksamkeit des Internen Kontrollsystems, des Risikomanagements und des internen Revisionssystems, die Entscheidungen im Aufsichtsrat vorbereitet.

##### Vorstand

Der Vorstand führt die Geschäfte des Unternehmens mit der Sorgfalt eines ordentlichen und gewissenhaften Kaufmanns nach Maßgabe der einschlägigen Gesetze, der Satzung, des Geschäftsplans und der Geschäftsordnung. Er besteht aus sechs Personen, die durch den Aufsichtsrat bestellt werden. Der Vorstand hat dem Aufsichtsrat entsprechend den gesetzlichen Vorgaben insbesondere über die beabsichtigte Geschäftspolitik und andere grundsätzliche Fragen der Unternehmensplanung und der Risikopolitik, den Gang der Geschäfte und die Lage des Unternehmens zu berichten.

##### Ressortverteilung

Die Vorstandsmitglieder sind gemeinsam für eine ordnungsgemäße Geschäftsführung verantwortlich. Folgende Ressortverteilung wurde eingerichtet:

Name	Ressort
Klaus-Jürgen Heitmann (Sprecher)	Geschäftsführung im Vorstand, Konzernstrategie, Kapitalanlagen, Neue Mobilitätsservices, Recht und Compliance, Revision, Rückversicherung und Unternehmenskommunikation
Stefan Gronbach	Vertrieb, Marketing und Kundenbetreuungs-Center
Dr. Hans Olav Herøy	Personenversicherung
Dr. Jörg Rheinländer	Kompositversicherung Betrieb und Schaden
Sarah Rössler	Controlling, Rechnungswesen, Steuern, Risikomanagement, Personalbetreuung, Personalentwicklung und Assistance
Daniel Thomas	Informatik, Digitale Services, Betriebsorganisation, Konzernservices und Immobilien

Zum 01.01.2021 wurde Herr Thomas Sehn zum weiteren Mitglied des Vorstands bestellt und verantwortet seitdem die Ressorts Kapitalanlagen und Immobilien.

Aufgrund des Ausscheidens von Frau Rössler zum 30.06.2021 aus dem Vorstand gestaltet sich die Ressortverteilung ab 01.04.2021 wie folgt:

Name	Ressort
Klaus-Jürgen Heitmann (Sprecher)	Geschäftsführung im Vorstand, Konzernstrategie, Neue Mobilitätsservices, Recht und Compliance, Revision, Rückversicherung, Unternehmenskommunikation, Risikomanagement, Personalbetreuung und Personalentwicklung
Stefan Gronbach	Vertrieb, Marketing und Kundenbetreuungs-Center
Dr. Hans Olav Herøy	Personenversicherung
Dr. Jörg Rheinländer	Kompositversicherung Betrieb und Schaden, Assistance
Thomas Sehn	Kapitalanlagen, Immobilien, Controlling, Rechnungswesen und Steuern
Daniel Thomas	Informatik, Digitale Services, Betriebsorganisation und Konzernservices

Alle im Rahmen des Versicherungsbetriebs erforderlichen Funktionen und Versicherungstätigkeiten wurden von der HCH im Rahmen einer der BaFin angezeigten Konzernvereinbarung an die übergeordnete Gesellschaft HUK-COBURG ausgelagert.

## Schlüsselfunktionen

Den gesetzlichen Anforderungen entsprechend hat der Vorstand die nachfolgend beschriebenen vier Schlüsselfunktionen mit einem entsprechenden Verantwortungs- und Aufgabenbereich eingerichtet. Diese vier Schlüsselfunktionen sind bei der HUK-COBURG angesiedelt. Sie nehmen zusätzlich per Dienstleistung die Schlüsselfunktionen aller weiteren Tochterunternehmen sowie der Versicherungsgruppe wahr und berichten in dieser Rolle an die jeweiligen Ausgliederungsbeauftragten.

Die Einhaltung der gesetzlichen Vorgaben und aufsichtsrechtlichen Anforderungen an die fachliche Qualifikation und die persönliche Zuverlässigkeit der Schlüsselfunktionen und deren Mitarbeiter wird sichergestellt. Anforderungs- und Aufgabenprofile für die Mitarbeiter der vier Schlüsselfunktionen sind nachvollziehbar in Stellenbeschreibungen festgelegt.

Die Schlüsselfunktionen berichten direkt und unmittelbar an den Vorstand. Dafür wird den Schlüsselfunktionen uneingeschränkter Zugang zu allen für die Ausübung ihrer Zuständigkeiten benötigten Informationen gewährt. Darüber hinaus werden die Schlüsselfunktionen über relevante Sachverhalte zeitnah, gegebenenfalls ad hoc, informiert. Dazu findet ein angemessener Informationsaustausch zwischen den Schlüsselfunktionen, den Vorständen und weiteren relevanten Personen statt.

Folgende Schlüsselfunktionen sind eingerichtet:

### Funktion der internen Revision

Die interne Revision erbringt als eigenständige Abteilung unabhängige und objektive Prüfungs- und Beratungsdienstleistungen. Gegenstand der Revisionsprüfungen sind alle wesentlichen Aktivitäten der gesamten Geschäftsorganisation. Sie bewertet durch die Anwendung eines systematischen und zielgerichteten Vorgehens Führungs-, Überwachungs-, Risikomanagement- und Kontrollprozesse und trägt zu deren Verbesserung bei.

### Compliance-Funktion

Die Compliance-Funktion setzt sich zusammen aus der zentralen Compliance-Funktion und den dezentralen Compliance-Beauftragten. Die zentrale Funktion wird durch die Abteilung Recht und Compliance ausgeübt. Sie besteht aus den zentralen Compliance-Mitarbeitern und dem Compliance-Officer, der zugleich die Abteilungsleitung innehat. Der Compliance-Officer richtet ein effektives gruppenweites Compliance-Management-System zur Erfüllung aller Compliance-relevanten Anforderungen ein und entwickelt es fortlaufend weiter.

### Risikomanagement-Funktion

Die Risikomanagement-Funktion wird auf aggregierter Ebene durch die Abteilung Risikomanagement wahrgenommen, welche das Risikomanagementsystem organisiert und die Ausgestaltung

des gesellschafts- und gruppenweiten Risikomanagementprozesses verantwortet. Auf operativer Ebene wird das Risikomanagement durch die jeweiligen Geschäftsbereiche durchgeführt und verantwortet. Für die HCH relevante Risiken werden in einem zentralen Risikobestandsführungssystem verwaltet.

### Versicherungsmathematische Funktion

Die Versicherungsmathematische Funktion wird grundsätzlich durch den Abteilungsleiter des geschäftsbereichsspezifisch zuständigen Aktuariats wahrgenommen und verantwortet. Das Aufgabenspektrum entspricht dem aufsichtsrechtlich geforderten Umfang, wie zum Beispiel der Koordination der Berechnungen der versicherungstechnischen Rückstellungen oder der Mitwirkung am Risikomanagementsystem.

## Wesentliche Änderungen im Governance-System

Im Geschäftsjahr gab es in Bezug auf das Governance-System der Gesellschaft keine wesentlichen Änderungen.

## Vergütungsleitlinien und -praktiken

Die Vergütungsleitlinien der HCH dienen der Sicherstellung angemessener, transparenter, nachhaltiger und mit der Geschäfts- und Risikomanagementstrategie der Gruppe im Einklang stehender Vergütungsstrukturen. Die Vergütungsgrundsätze zielen auf den nachhaltigen Erfolg des Unternehmens bzw. der Gruppe ab. Entsprechend sind variable Vergütungsbestandteile so gestaltet, dass nicht der kurzfristige Erfolg im Vordergrund steht, sondern eine langfristige Stabilität des Unternehmens sichergestellt wird. Es werden im Rahmen der jeweiligen Vergütungsmodelle keine negativen Anreize gesetzt. Die Vergütungsmodelle sind so gestaltet, dass durch die Zielerreichung keine Interessenkonflikte ausgelöst und keine Anreize zum Eingehen unverhältnismäßig hoher Risikopositionen geschaffen werden. Variable Vergütungsbestandteile mit Unternehmensbezug berücksichtigen in der Regel auch den Gesamterfolg der Gruppe bzw. der Einzelgesellschaften.

Die Vergütungssysteme und die Vergütungspraktiken für Vorstände und Schlüsselfunktionsinhaber sind zusätzlich an folgenden Kriterien ausgerichtet:

- Die festen und die variablen Vergütungsbestandteile stehen in einem ausgewogenen Verhältnis zueinander.
- Der Gesamtbetrag der variablen Vergütung basiert auf einer Kombination aus der Bewertung der Leistungen des Einzelnen, sowie des betreffenden Geschäftsbereichs einerseits und dem Gesamtergebnis des Unternehmens oder der Gruppe, der das Unternehmen angehört, andererseits.
- Die Zahlung eines wesentlichen Teils des variablen Vergütungsbestandteils enthält – wo aufgrund der Höhe erforderlich – eine aufgeschobene Komponente, die der Art und dem

Zeithorizont der Geschäftstätigkeit des Unternehmens Rechnung trägt. Dieser Zeitaufschub beträgt mindestens drei Jahre.

- Bei der Bewertung der Leistung des Einzelnen werden finanzielle als auch nichtfinanzielle Kriterien herangezogen.
- Bei der Messung der Leistung des Einzelnen ist gegebenenfalls eine Abwärtskorrektur für Exponierungen gegenüber aktuellen und künftigen Risiken vorzunehmen.
- Abfindungszahlungen entsprechen der während des gesamten Tätigkeitszeitraums erbrachten Leistung und sind so ausgestaltet, dass Versagen nicht belohnt wird.

Die Vergütung der Aufsichtsratsmitglieder erfolgt entsprechend den gesellschafts- und aktienrechtlichen Vorschriften. Der Beschluss wird von der Mitgliedervertreter- bzw. der jeweiligen Hauptversammlung gefasst. Sie besteht aus einer ausschließlich festen Vergütung.

Die Vergütung der Vorstandsmitglieder umfasst einen festen und einen variablen Vergütungsbestandteil. Ein Teil der variablen Vergütung wird zeitverzögert nach drei Jahren ausbezahlt. Der variable Bestandteil setzt sich aus der Kombination des Gesamtergebnisses des Unternehmens und der Bewertung der Leistungen des Einzelnen zusammen. Der variable Vergütungsbestandteil beträgt insgesamt in seiner Zielausprägung 50 % des Grundgehalts. In Abhängigkeit der Höhe der Kennzahl „Wertfaktor des Jahres“ kann der variable Vergütungsbestandteil jedoch eine Ausprägung zwischen 0 % und 100 % des Grundgehaltes betragen. Darüber hinaus erhalten Vorstände eine leistungs- oder beitragsorientierte Altersversorgungszusage.

Die Angemessenheit der Vergütung der Vorstandsmitglieder wird durch den Aufsichtsrat bzw. dessen Vorstandsausschuss regelmäßig auch anhand externer Quellen überprüft. Dabei werden sowohl die Grundvergütung als auch die variablen Bestandteile und die Altersversorgungsregelungen in die Betrachtung einbezogen.

Die Vergütung der Schlüsselfunktionsinhaber setzt sich aus einem festen und einem variablen Vergütungsbestandteil zusammen. Bei den verantwortlichen Personen für Schlüsselfunktionen erfolgt keine gestreckte Auszahlung des variablen Vergütungsbestandteils, da die variable Vergütung weder den Betrag von 35 Tsd. €

noch den Wert von 20 % des festen Vergütungsbestandteils, bezogen auf eine 100-prozentige Erfüllung der Zielvereinbarung, überschreitet. Der maximal erreichbare Bonus beträgt 28,125 % der Grundvergütung. Die Inhaber der Schlüsselfunktionen sind leitende Angestellte bzw. Abteilungsleiter. Für jede Abteilungsleiterposition existiert ein individuelles Gehaltsband, das sich an den Anforderungen der Stelle orientiert. Innerhalb dieses Bandes wird die Vergütung angesiedelt. Zudem findet auch mit externen Quellen regelmäßig ein Vergleich der Vergütung mit marktüblichen Vergütungen statt. Entscheidend für die jeweilige Höhe des variablen Vergütungsbestandteils sind dabei das Gesamtergebnis des Unternehmens sowie die Erreichung der persönlichen Ziele und der Ziele der jeweiligen Abteilung. Die Ziele der Abteilung und die persönlichen Ziele werden dabei gewichtet, wobei die persönlichen Ziele nicht von finanziellen Größen abhängen. Soweit die Inhaber der Schlüsselfunktionen Prokuristen sind, erhalten sie eine Altersversorgungszusage.

Über die geschilderten Vergütungsleitlinien und -praktiken hinaus gibt es keine weiteren Regelungen zur Vergütung für Aufsichtsrat, Vorstandsmitglieder und Schlüsselfunktionsinhaber.

Die fixe Grundvergütung der Mitarbeiter folgt zwei Regelwerken: im Bereich der „tariflichen“ Angestellten dem Tarifvertrag für die private Versicherungswirtschaft und im Bereich der übertariflichen Angestellten der Betriebsvereinbarung „Grundvergütung für den ÜT-Bereich“. Die Betriebsvereinbarungen wurden mit dem Gesamtbetriebsrat der HUK-COBURG geschlossen und gelten für alle Mitarbeiter im Sinne des § 5 BetrVG.

Die variablen Vergütungsbestandteile der Mitarbeiter werden ausschließlich durch Betriebsvereinbarungen geregelt. Die variablen Vergütungsbestandteile sind an Ziel- bzw. Provisionssysteme geknüpft. Es handelt sich dabei um individuelle und/oder kollektive Ziele. Die qualitativen wie quantitativen Ziele nehmen Bezug auf das jeweilige Arbeits- und Verantwortungsgebiet.

## Wesentliche Transaktionen

Wesentliche Transaktionen der HCH mit den Aktionären, den Mitgliedern des Vorstandes und des Aufsichtsrates lagen im Geschäftsjahr nicht vor.

## B.2 Anforderungen an die fachliche Qualifikation und persönliche Zuverlässigkeit

Gemäß § 24 VAG gelten besondere Anforderungen an Personen, die ein Unternehmen tatsächlich leiten oder andere Schlüsselaufgaben wahrnehmen, in Bezug auf die fachliche Qualifikation und persönliche Zuverlässigkeit. Dies betrifft:

- Aufsichtsratsmitglieder,
- Vorstandsmitglieder,
- Verantwortliche Personen für Schlüsselfunktionen.

Es wird im Vorfeld der Beantragung der Genehmigung oder der Anzeige bei der Aufsichtsbehörde sowie laufend sichergestellt, dass die oben angeführten Personengruppen die fachliche Qualifikation und Zuverlässigkeit besitzen.

Die Anforderungen an die fachliche Qualifikation und persönliche Zuverlässigkeit im Sinne von Artikel 273 DVO werden auf den oben genannten Personenkreis angewendet. Die erstmalige Beurteilung erfolgt durch das Unternehmen durch Prüfung der Antragsunterlagen bzw. Unterlagen für die Anzeige der Tätigkeit.

Die Voraussetzungen an die Qualifikation und Zuverlässigkeit der Aufsichtsratsmitglieder, Vorstandsmitglieder und Verantwortlichen Personen für Schlüsselfunktionen werden spätestens bei einer erneuten Anzeige geprüft. Darüber hinaus wird anlassbezogen beurteilt, ob die fachliche Qualifikation und persönliche Zuverlässigkeit noch gegeben sind.

Mitglieder von Aufsichtsorganen müssen die Geschäftsleiter des Unternehmens angemessen kontrollieren, überwachen und die Entwicklung des Unternehmens aktiv begleiten. Bei der Kontrolle und Beratung sind sowohl die Zweckmäßigkeit als auch die Rechtmäßigkeit der Geschäftsleitung zu betrachten. Sie müssen jederzeit in der Lage sein, die von dem Unternehmen getätigten Geschäfte zu verstehen, deren Risiken zu beurteilen und nötigenfalls Änderungen in der Geschäftsführung durchzusetzen. Im Aufsichtsorgan soll, unter Berücksichtigung der Besonderheiten des Unternehmens, eine angemessene Vielfalt der Qualifikationen, Kenntnisse und einschlägigen Erfahrungen gewährleistet sein. Bei der Zusammensetzung des Aufsichtsrates wird sichergestellt, dass dem individuellen Risikoprofil des Unternehmens entsprechende Kenntnisse der wichtigen Themenfelder vorhanden sind. Das Unternehmen vergewissert sich daher, dass die vom Aufsichtsratsmitglied einzureichenden Unterlagen vorliegen und dass das Aufsichtsratsmitglied die persönliche Erklärung mit Angaben zur Zuverlässigkeit abgegeben hat.

Mitglieder der Geschäftsleitung müssen aufgrund ihrer beruflichen Qualifikationen, Kenntnisse und Erfahrungen in der Lage sein, eine solide und umsichtige Leitung des Unternehmens auszuüben. Dies erfordert angemessene theoretische und praktische Kenntnisse im Versicherungsbereich sowie Führungserfahrung. Bei den Anforderungen an die fachliche Qualifikation wird beachtet, dass die Geschäftsleitung insgesamt über die Fähigkeiten verfügen muss, das Unternehmen ordnungsgemäß zu leiten (Gesamtverantwortung der Geschäftsleitung). Jedes einzelne Mitglied der Geschäftsleitung soll über ausreichende Kenntnisse aller Geschäftsbereiche verfügen, um dieser Gesamtverantwortung gerecht zu werden. Ausreichende theoretische Kenntnisse können durch abgeschlossene Berufsausbildungen, Studiengänge und Lehrgänge mit volkswirtschaftlichen, betriebswirtschaftlichen, steuerrechtlichen, allgemeinen oder versicherungswirtschaftlichen Inhalten nachgewiesen werden. Auch eine hinreichend breit angelegte Berufspraxis kann die theoretischen Kenntnisse vermitteln. Zudem muss der Geschäftsleiter über praktische Erfahrungen verfügen. Dies schließt nicht aus, dass branchenfremde Personen in den Vorstand berufen werden. Vor der Anzeige der Absicht der Bestellung einer Person zum Geschäftsleiter überprüft das Unternehmen, ob die Bestellungsbedingungen gegeben sind. Das Unternehmen vergewissert sich daher, dass die vom potenziellen Vorstandsmitglied einzureichenden Unterlagen vorliegen und dass das Vorstandsmitglied die persönliche Erklärung mit Angaben zur Zuverlässigkeit abgegeben hat.

Die Aufgaben der Schlüsselfunktionen sind in den Artikeln 268 – 272 DVO und §§ 26, 29 – 31 VAG beschrieben. Die Verantwortlichen Personen für Schlüsselfunktionen müssen die erforderlichen Kenntnisse zur Ausübung der Schlüsselfunktion besitzen. Diese sind in Stellenbeschreibungen für die jeweilige Position konkretisiert und werden in der Regel durch eine langjährige Berufserfahrung im entsprechenden Tätigkeitsbereich nachgewiesen. Die benannten Personen müssen fachlich geeignet und zuverlässig für die konkrete Tätigkeit sein. Das Unternehmen vergewissert sich daher, dass die von der potenziellen Verantwortlichen Person für die Schlüsselfunktion einzureichenden Unterlagen vorliegen und dass die potenzielle Verantwortliche Person für die Schlüsselfunktion die persönliche Erklärung mit Angaben zur Zuverlässigkeit abgegeben hat.



## B.3 Risikomanagementsystem einschließlich der unternehmenseigenen Risiko- und Solvabilitätsbeurteilung

### Risikostrategie

Gegenstand der Risikostrategie ist die Verankerung der grundsätzlichen Regeln zum Umgang mit Risiken, die sich aus der Umsetzung der Geschäftsstrategie ergeben und die sich auf die Vermögens-, Finanz oder Ertragslage auswirken können. Die Risikostrategie definiert das gemeinsame Grundverständnis für das Eingehen, die Steuerung und die Überwachung von Risiken. Damit werden geschäftsfeldübergreifend und gruppeneinheitlich Mindestanforderungen an die Risikopolitik und das Risikomanagement formuliert, die auf allen Ebenen der Gruppe anzuwenden sind. Die Risikostrategien der einzelnen Versicherungsgesellschaften der Gruppe sowie weitergehende Teilstrategien orientieren sich an dem durch die Risikostrategie definierten Rahmen. Die Risikostrategie bezieht sich, wie auch die Geschäftsstrategie, auf die nachhaltige langfristige Ausrichtung der Versicherungsgruppe. Die Risikostrategie legt fest, wie die qualitativen und quantitativen Einschätzungen des Risikomanagements mit dem Risikokapitalbedarf verknüpft werden und daraus mittels Limitsystem Risikolimits abgeleitet werden.

### Risikomanagementsystem

Das Risikomanagementsystem verfolgt als oberstes Ziel den verantwortungsvollen Umgang mit Risiken, um die dauerhafte Sicherung der Gesellschaft und ihrer Unabhängigkeit sowie die Erhaltung ausreichender Sicherheitsmittel zu gewährleisten und damit die dauerhafte Erfüllung der Verpflichtungen und Leistungsversprechen gegenüber den Kunden sicherzustellen. Hierzu ist es notwendig, dass sämtliche sowohl bestehende als auch zukünftig zu erwartende Risiken erkannt und einem angemessenen Risikomanagementprozess unterworfen werden. Verantwortlich für die ordnungsgemäße Durchführung und Ausgestaltung dieses Prozesses ist die Risikomanagement-Funktion.

Ferner zielt das Risikomanagement auf einen bewussten Umgang mit Risiken durch alle Mitarbeiter – auch in den Dienstleistungsgesellschaften – und die Stärkung der Risikokultur ab. Ausdruck dieser Risikokultur sind u. a. die bestehenden Compliance-Regelungen sowie die Einbeziehung aller Fachbereiche in die Risikobestandsführung.

Darüber hinaus stellt das Kapitalmanagement ein wesentliches Steuerungsinstrument innerhalb der Gruppe dar. Primäres Ziel ist die Sicherstellung einer angemessenen Kapitalausstattung auf Ebene der Einzelgesellschaften und der Gruppe. Die Bedeckung der Solvabilitätskapitalanforderung SCR (Bedeckungsquote SCR) sowie der Mindestkapitalanforderung MCR (Bedeckungsquote MCR) sind dabei eine strenge Nebenbedingung.

### Durchführung des Risikomanagements

Das Risikomanagementsystem ist auf die Ziele der Geschäfts- und Risikostrategie ausgerichtet und befasst sich mit allen Geschäftsabläufen, die mit wesentlichen Risiken behaftet sind. Dies schlägt sich in den Teilstrategien und Richtlinien nieder. Die Wechselwirkungen und Schnittstellen in den Prozessen des Risikomanagements werden kenntlich gemacht, um das Risikomanagementsystem der Versicherungsgruppe vollumfassend und zusammenhängend zu beschreiben und um die übergreifende Zusammenarbeit der jeweiligen Funktionen bzw. Organisationseinheiten darzustellen.

Das Risikomanagementsystem ist sowohl funktional als auch methodisch eng mit dem Prozess der Unternehmensplanung der Versicherungsgruppe verknüpft.

Aufbauend auf der Unternehmensplanung wird im Rahmen des Risikomanagements die aktuelle und zukünftige Risikolage ermittelt und bewertet. Umgekehrt fließen die Ergebnisse des Risikomanagements mittels Beurteilung der Risikolage in die Unternehmensplanung ein und stellen so die Umsetzung der Ziele der Risikostrategie sicher.

Das Risikomanagementsystem gliedert sich in die nachfolgend aufgeführten Bestandteile bzw. Prozesse auf:

- Einbindung des Risikomanagements bei Entscheidungen der Geschäftsleitung,
- Validierung des strategischen und organisatorischen Rahmens,
- Validierung der Methoden und Prozesse zur Risikobewertung und -überwachung,
- Risikobestandsführung,
- Solvabilitätskapitalberechnung,
- ORSA,
- Risikoberichterstattung,
- Limitfestsetzung,
- Risikomanagement der Kapitalanlagen,
- Risikomanagement der strategischen Beteiligungen,
- Umgang mit erheblichen Risikokonzentrationen,
- Umgang mit bedeutenden gruppeninternen Transaktionen.

Der jeweils Prozessverantwortliche stellt sicher, dass der Prozess die Ergebnisse gemäß den Zielen aus der Geschäfts- und Risikostrategie liefert. Er trägt darüber hinaus auch die Verantwortung im Internen Kontrollsystem und gewährleistet, dass Risiken innerhalb des Prozesses durch Prozesskontrollen minimiert werden.

Dabei hat der Prozessverantwortliche ein ausgewogenes Verhältnis zwischen Effizienz und Sicherheit bereichsübergreifend und damit für den gesamten Prozess nachhaltig sicherzustellen.

Die Dokumentation dieser Prozesse erfolgt auf Basis eines einheitlichen Standards. Darüber hinaus werden zur Sicherstellung einer einheitlichen Vorgehensweise bei der Durchführung des Risikokontrollprozesses gruppeneinheitliche Vorgaben und Mindestanforderungen durch die Risikomanagement-Funktion dahingehend vorgegeben, dass die Schnittstellen zu den übergreifenden Risikomanagementprozessen eindeutig nachvollziehbar definiert werden. Die angemessene Umsetzung in den operativen Bereichen verantworten die Leiter der operativen Geschäftsbereiche als Prozessverantwortliche.

Die Verantwortung für die standardisierte Prozessdokumentation ist in der Risikostrategie der Versicherungsgruppe festgelegt. Für die übergreifenden Risikomanagementprozesse liegt die Verantwortung der Prozessdokumentation bei der Risikomanagement-Funktion. Die dezentralen Risikomanagementprozesse werden in den operativen Einheiten durch den jeweiligen Leiter dokumentiert.

Zur Sicherstellung der Funktionsfähigkeit der einzelnen Bestandteile des Risikomanagementsystems wurden die in den Prozessen auftretenden Prozessrisiken identifiziert. Durch die Einrichtung entsprechender Kontrollaktivitäten und deren für einen Dritten nachvollziehbare Dokumentation wird diesen Risiken begegnet. Diese Dokumentation dient zum einen als Arbeitsgrundlage für die handelnden Mitarbeiter, zum anderen auch als Basis für die Durchführung der Angemessenheitsprüfung des Internen Kontrollsystems.

### **Unternehmenseigene Risiko- und Solvabilitätsbeurteilung**

Im Rahmen der unternehmenseigenen Risiko- und Solvabilitätsbeurteilung (ORSA – englisch „own risk and solvency assessment“) wird die jederzeitige Erfüllbarkeit der aufsichtsrechtlichen Eigenmittelanforderungen und der Anforderungen an die versicherungstechnischen Rückstellungen in der Solvabilitätsübersicht beurteilt. Gemäß den aufsichtsrechtlichen Vorgaben der ORSA-Leitlinien werden hierfür Projektionen der gesetzlichen Kapitalanforderungen gemäß Solvabilität II für den Unternehmensplanungszeitraum durchgeführt. Dabei werden die Kapitalanforderungen der Risikoträger mit Hilfe der Standardformel ermittelt.

Darüber hinaus wird im Rahmen des ORSA die Wesentlichkeit von Abweichungen des Risikoprofils von den Annahmen, die der Berechnung der Solvabilitätskapitalanforderung mit der Standardformel zugrunde liegen, bewertet.

Zusätzlich werden zur Einschätzung der Risikosensitivität verschiedene Stresstests, Szenarien und Sensitivitätsanalysen durchgeführt. Mit diesen wird somit das individuelle Gefährdungspotenzial

auch bezüglich außergewöhnlicher, aber plausibler möglicher Ereignisse auf das Risikoprofil überprüft.

Abschließend erfolgt eine eigenständige Bewertung des Gesamtsolvabilitätsbedarfs unter Berücksichtigung des spezifischen Risikoprofils, der festgelegten Risikotoleranzschwellen und der Geschäftsstrategie des Unternehmens.

In der Versicherungsgruppe wird die unternehmenseigene Risiko- und Solvabilitätsbeurteilung als jährlicher Regelprozess (ORSA-Prozess) durchgeführt. Die einzelnen Prozessschritte sind eng mit den Unternehmensplanungsprozessen verknüpft und an Datenstände zum Quartalsende (30.06., 30.09., 31.12.) gebunden.

Die wichtigsten Eingangsgrößen des ORSA sind der aktuelle Unternehmensplan für das laufende Jahr, die strategischen Vorgaben für die Unternehmensplanung des Folgejahres sowie gegebenenfalls Festlegungen zur strategischen Asset Allokation.

Die wichtigsten Ergebnisse des ORSA stellen Empfehlungen für die Unternehmensplanung des Folgejahres, insbesondere zur Gewinnverwendung in der Versicherungsgruppe, zum Kapitalmanagement sowie die Limitfestsetzung im Folgejahr dar. Darüber hinaus liefert der ORSA Erkenntnisse zur Belastbarkeit der Gesellschaft in Krisensituationen.

Der ORSA-Prozess wird dabei für jede Versicherungsgesellschaft und -gruppe nach einer einheitlichen Systematik durchgeführt. Über den jährlichen ORSA-Prozess hinausgehende Aktualisierungen (Ad-hoc-ORSA) werden anlassbezogen geplant und haben ergänzenden Charakter. Zusammen mit dem regelmäßigen ORSA-Bericht entsteht ein vollständiges und dem Risikoprofil angemessenes Bild der Risiko- und Solvabilitätslage der Gesellschaft.

Aufgrund des zukunftsgerichteten Fokus wird der ORSA-Prozess einmal pro Jahr im Rahmen der Risikobewertung parallel zum Jahresabschluss auf Datenstand 31.12. durchgeführt. In den ORSA-Bericht fließen neben den Ist-Daten für das Berichtsjahr auch die im Rahmen des abgeschlossenen Planungsprozesses ermittelten Planzahlen für das Folgejahr und den Mittelfristzeitraum ein. Damit basiert der ORSA-Bericht auf derselben Datengrundlage wie der Bericht über Solvabilität und Finanzlage (SFCR) bzw. die regelmäßige aufsichtliche Berichterstattung (RSR). Der Vorstand bespricht einmal pro Jahr die Ergebnisse des ORSA-Berichts mit dem Aufsichtsrat.

Ergeben sich unterjährig wesentliche Änderungen der Risikolage oder des Risikoprofils, wird eine erneute vorausschauende Beurteilung der unternehmenseigenen Risiken und der Solvabilität vorgenommen. Dies erfolgt abhängig vom Umfang der Änderungen im Rahmen der Risikoberichterstattung ad hoc oder im Rahmen der außerplanmäßigen Risikobewertung (Ad-hoc-ORSA). Auslöser können beispielsweise sein:

- Einstieg in neue Geschäftsbereiche,

- Bedeutende Änderungen der Risikotoleranzschwellen,
- Bedeutende Änderungen der Rückversicherungsvereinbarungen,
- Bestandsübertragungen sowie
- Bedeutende Änderungen der Zusammensetzung der Vermögenswerte.

Hierzu werden u. a. Stresstests und Szenarioanalysen verwendet, um die wesentlichen Auswirkungen der internen Entscheidungen oder der geänderten externen Faktoren auf das Risikoprofil abzuschätzen.

Die Risikomanagement-Funktion ist für die Festlegung einer einheitlichen Systematik der Messmethodik, die Berücksichtigung von Abhängigkeiten zwischen Risiken und die Durchführung der zugehörigen Risikobewertung verantwortlich. Die Risiken werden dabei überwiegend mit gängigen stochastischen/mathematischen Methoden und Verfahren quantifiziert. Ergänzend kommen auch Näherungsmethoden, Expertenschätzungen und rein qualitative Bewertungen zum Einsatz.

Das mittelfristige Kapitalmanagement ist ein integraler Bestandteil des Unternehmensplanungsprozesses und folgt demselben Planungshorizont von fünf Jahren. Der mittelfristige Kapitalmanagementplan fließt in den ORSA-Bericht ein und bildet damit den Ausgangspunkt für die folgende Unternehmensplanung. Hierbei werden die Angemessenheit von Eigenmittelzuführungen und das Potential für Ausschüttungen aus mittelfristiger Sicht beurteilt und bei Bedarf Empfehlungen für Kapitalmaßnahmen vorbehaltlich bilanzieller, rechtlicher und steuerlicher Prüfungen gegeben. Die Beschlussfassung der mittelfristigen Kapitalmanagementpläne erfolgt im Rahmen der Beschlussfassung des ORSA-Berichts.

Ziel des mittelfristigen Kapitalmanagementplans ist es, die jederzeitige Bedeckung der Kapitalanforderungen zu gewährleisten. Im Rahmen des jährlich durchgeführten Unternehmensplanungsprozesses werden aus den Zielen der Geschäfts- und Teilstrategien unter Beachtung der Risikostrategie die konkreten operativen kurz- bis mittelfristigen Sollvorgaben jedes einzelnen Geschäftsbereiches abgeleitet.

## B.4 Internes Kontrollsystem

Das Interne Kontrollsystem (IKS) der Gruppe stellt sicher, dass die durch den Vorstand eingeführten Grundsätze, Verfahren, Maßnahmen und Regelungen erfüllt werden. Das IKS unterstützt dabei insbesondere die Sicherung der Wirksamkeit und Wirtschaftlichkeit der Geschäftstätigkeit, die Ordnungsmäßigkeit und Verlässlichkeit der internen und externen Rechnungslegung, die Einhaltung der für das Unternehmen maßgeblichen rechtlichen und aufsichtsrechtlichen Vorschriften und die Sicherstellung, dass im Zusammenhang mit der Geschäftstätigkeit in- und extern adressierte Informationen vollständig und zutreffend sind.

Das IKS der Gruppe gilt für alle Unternehmensebenen sowie für ausgliederte Bereiche und Prozesse.

Es setzt sich aus dem internen Steuerungssystem sowie dem internen Überwachungssystem zusammen und besteht aus folgenden Komponenten:

### Kontrollumfeld

Innerhalb der Gruppe wird ein ausgeprägtes Kontrollbewusstsein der Mitarbeiter gefördert, um ein günstiges Kontrollumfeld als Voraussetzung für ein wirksames IKS zu schaffen. Das Kontrollbewusstsein wird dabei durch den Vorstand vorgelebt und findet seinen Niederschlag in der Ausgestaltung des strategischen Rahmens.

### Risikobeurteilung

Innerhalb der Gruppe werden sämtliche Risiken in den wesentlichen Geschäftsabläufen nach einer einheitlichen Systematik erfasst, analysiert und in einem Risikoinventar zusammengestellt. Eine sorgfältige Risikobeurteilung bildet die Grundlage für den Umgang mit den Risiken durch den Vorstand. Verantwortlich für die Identifikation und die Analyse der Risiken sind die jeweils für die wesentlichen Geschäftsabläufe verantwortlichen Bereiche.

### Kontrollaktivitäten

Im Rahmen der Risikobeurteilung wurden die Prozessschritte festgelegt, in welchen den Risiken der wesentlichen Geschäftsabläufe durch das Implementieren von Kontrollen begegnet wird. Die Kontrollaktivitäten werden nachvollziehbar dokumentiert.

Innerhalb der Gruppe dienen die Kontrollaktivitäten auch der Vermeidung von Interessenkonflikten (Funktionstrennung) innerhalb der Aufbau- und Ablauforganisation.

### Information und Kommunikation

Innerhalb der Gruppe existieren für sämtliche Ebenen eindeutige Regelungen und Vorgaben hinsichtlich der Informations- und Kommunikationswege. Diese umfassen die Bestandteile des Strategischen und Organisatorischen Rahmens aus Geschäfts- und Risikostrategie, Teilstrategien für die wesentlichen Geschäftsabläufe sowie ergänzende Richtlinien zur Erfüllung der aufsichtsrechtlichen

Governance-Anforderungen. In den operativen Bereichen bzw. Fachabteilungen werden die Rahmenbedingungen durch Organisationshandbücher, Arbeitsanweisungen, Stellenbeschreibungen und Aktennotizen weiter konkretisiert und deren Umsetzung sichergestellt.

### Überwachung des IKS

Die Überwachung des IKS umfasst sowohl die Beurteilung der Angemessenheit des IKS als auch die Prüfung der Wirksamkeit des IKS. Hierüber wird dem Vorstand einmal jährlich oder ad hoc in besonderen Situationen berichtet.

## Implementierung und Aufgaben der Compliance-Funktion

Innerhalb der Gruppe tragen die Gesellschaftsvorstände die Gesamtverantwortung für Compliance für ihre jeweilige Einzelgesellschaft. Der Vorstand des Mutterunternehmens gewährleistet, dass die Compliance aller in die Gruppenaufsicht einbezogenen Unternehmen so umgesetzt ist, dass eine Steuerung und Kontrolle auf Gruppenebene möglich ist.

Die Compliance-Funktion der Gruppe besteht aus der zentralen Compliance-Funktion und den dezentralen Compliance-Beauftragten. Die zentrale Compliance-Funktion ist in der Abteilung Recht und Compliance angesiedelt und setzt sich aus dem Compliance-Officer, in Personalunion Leiter Recht und Compliance, und den direkten Compliance-Mitarbeitern zusammen und nimmt die Compliance-Funktion für die Gesellschaft wahr.

Die Zuständigkeit besteht grundsätzlich auch für Handelsvertreter im Haupt- und Nebenberuf (§ 84 HGB), Makler und sonstige Vermittler, die für Unternehmen der Gruppe Versicherungsverträge vermitteln. Hieraus ergibt sich die Verpflichtung zur Einhaltung der jeweils relevanten Compliance-Vorgaben der Gruppe.

Der Compliance-Officer richtet ein effektives gruppenweites Compliance-Management-System (CMS) für alle Gesellschaften der Versicherungsgruppe zur Erfüllung aller Compliance-relevanten Anforderungen ein und entwickelt es fortlaufend weiter. Er ist für die angemessene Umsetzung dieser Aufgabe, insbesondere in den vom Vorstand festgelegten Compliance-Schwerpunkten Kartell-Compliance, Korruptions-Compliance und Vertriebs-Compliance verantwortlich.

Das Compliance-Management-System umfasst

- die Identifikation von Compliance-Anforderungen,
- die Identifikation und Analyse von Compliance-Risiken, insbesondere die Überwachung des Rechtsänderungsrisikos,

- die Umsetzung und Empfehlung von Compliance-relevanten Maßnahmen, durch die die Einhaltung externer Anforderungen sichergestellt wird (insbesondere die Erstellung von Compliance-Richtlinien, Arbeitsanweisungen etc.),
- die Durchführung von Compliance-Überwachungsmaßnahmen zur Sicherstellung der Einhaltung der Compliance-Maßnahmen,
- die Aufklärung von Hinweisen auf Compliance-Verstöße (gegebenenfalls anlassbezogene Sonderuntersuchungen),
- den Betrieb eines Berichtssystems, inkl. regelmäßiger und Ad-hoc-Berichterstattung an den Vorstand und den Aufsichtsrat,
- die Kommunikation Compliance-relevanter Themen,
- die ordnungsgemäße Dokumentation relevanter Vorgänge,
- die Entwicklung und Umsetzung von kontinuierlichen Verbesserungsmaßnahmen des CMS,
- die Beratung der Organe, Führungskräfte und Mitarbeiter zu Compliance-relevanten Themen (insbesondere zu sich abzeichnenden Änderungen im Rechtsumfeld),
- die Einberufung und Leitung des Compliance-Komitees,
- die Bearbeitung von BaFin-relevanten Forderungen sowie die Kommunikation mit der BaFin zu Compliance-relevanten Themen und
- einen laufenden Informationsaustausch mit den Schlüssel-funktionen interne Revision, Risikomanagement und Versicherungsmathematische Funktion.

Einige Compliance-Aufgaben werden dezentral und eigenständig durch dezentrale Compliance-Beauftragte bearbeitet. Zu den dezentralen Compliance-Bereichen zählen Datenschutz, Geldwäsche, IT-Sicherheit, Allgemeine Gleichbehandlung (AGG) und Arbeitssicherheit. Hier stellt der Compliance-Officer die Einhaltung der Compliance-relevanten Vorgaben sicher.

Alle Aktivitäten der Compliance-Funktion erfolgen auf Basis eines Compliance-Planes, dessen Aktualität regelmäßig überprüft wird.

Die aufsichtsrechtlichen Anforderungen bezüglich der Compliance-Aufgaben (Beratung, Frühwarnung, Compliance-Risikokontrolle und Überwachung) sind in den einzelnen Elementen des CMS der Versicherungsgruppe umgesetzt bzw. werden mit den Aufgaben des Compliance-Officers abgedeckt.

## B.5 Funktion der internen Revision

Die interne Revision der HUK-COBURG nimmt die Funktion der internen Revision für die HCH wahr. Verantwortliche Leiterin der Schlüsselfunktion interne Revision ist die Leiterin der Abteilung Revision.

Die interne Revision ist unmittelbar der Geschäftsleitung der HUK-COBURG, die Abteilungsleitung der internen Revision disziplinarisch dem Vorstandssprecher unterstellt.

Die interne Revision prüft die gesamte Geschäftsorganisation, einschließlich ausgegliederter Bereiche und Prozesse, und insbesondere das interne Kontrollsystem auf deren Angemessenheit und Wirksamkeit. Schwachstellen werden aufgezeigt und Maßnahmen zur Optimierung von Ergebnissen und Verfahren vorgeschlagen. Die Realisierung der Maßnahmenvorschläge wird überwacht.

Prüfungsobjekte sowie Schwerpunkte, Art, Umfang und Zeitpunkt der Prüfung werden von der internen Revision in eigener Verantwortung risikoorientiert unter Berücksichtigung der Unternehmensziele festgelegt. Dabei werden gesetzliche Vorgaben und aufsichtsrechtliche Anforderungen berücksichtigt.

Die methodische Vorgehensweise entspricht den in Theorie und Praxis sowie von den externen Prüfungsinstitutionen und Berufsverbänden, insbesondere dem Deutschen Institut für Interne Revision (DIIR), geforderten und anerkannten Grundsätzen und wird laufend überprüft und weiterentwickelt.

Durch entsprechende quantitative und qualitative personelle und technische Ausstattung sowie abteilungsinterne Organisation wird sowohl den externen Anforderungen an die Ausgestaltung der Revisionsfunktion als auch den unternehmensspezifischen Zielsetzungen Rechnung getragen.

Die Leiterin der internen Revision ist gleichzeitig betriebliche Datenschutzbeauftragte. Die betriebliche Datenschutzbeauftragte ist – ebenso wie die Revision – weisungsfrei, unabhängig und trägt selbst keine operative Verantwortung für die Einhaltung der Datenschutzvorgaben, die die Unabhängigkeit der Revision beeinträchtigen könnte.

## Unabhängigkeit und Objektivität der internen Revision

Die interne Revision ist organisatorisch sowie prozessual unabhängig, die Mitarbeiter der internen Revision müssen bei der Wahrnehmung ihrer Aufgaben objektiv vorgehen.

Unabhängigkeit bedeutet, dass die interne Revision bei der Prüfungsplanung, bei der Prüfungsdurchführung und bei der Berichterstattung nicht behindert werden darf.

Zur Gewährleistung der Unabhängigkeit ist die interne Revision:

- frei von produktiven Aufgaben und darf nicht mit revisionsfremden Aufgaben betraut werden, die mit der Prüfungstätigkeit nicht in Einklang stehen,
- prozessneutral,
- nicht weisungsgebunden, insbesondere bei der Prüfungsplanung, Prüfungsdurchführung inklusive der Bewertung der Prüfungsergebnisse und der Berichterstattung sowie
- ohne Weisungsbefugnis.

Durch die Personalplanung ist sichergestellt, dass die interne Revision über ausreichendes und angemessen qualifiziertes Personal verfügt.

Darüber hinaus ist die interne Revision zur Wahrung der Unabhängigkeit und Objektivität angemessen in der Aufbauorganisation abgebildet und besitzt ein uneingeschränktes aktives und passives Informationsrecht.

Zur Sicherstellung der Einhaltung interner und externer Anforderungen unterhält die interne Revision ein System zur Qualitätssicherung und -verbesserung. Die Erfüllung der Anforderungen an die interne Revision der HUK-COBURG wurde im Rahmen eines externen Quality Assessments gemäß dem DIIR-Standard 3 geprüft und vollumfänglich bestätigt.

## B.6 Versicherungsmathematische Funktion

Die Aufgaben der Versicherungsmathematischen Funktion ergeben sich im Wesentlichen aus § 31 VAG sowie Artikel 272 DVO. Sie umfassen in Bezug auf die Berechnung der versicherungstechnischen Rückstellungen hauptsächlich:

- Koordinierung der Berechnung der versicherungstechnischen Rückstellungen,
- Gewährleistung der Angemessenheit der verwendeten Methoden und Basismodelle sowie der bei der Berechnung der versicherungstechnischen Rückstellungen getroffenen Annahmen,
- Bewertung der Hinlänglichkeit und der Qualität der Daten, die bei der Berechnung der versicherungstechnischen Rückstellungen zugrunde gelegt werden,
- Vergleich der besten Schätzwerte mit den Erfahrungswerten und Berücksichtigung der Erkenntnisse daraus,
- Unterrichtung des Vorstandes über die Verlässlichkeit und Angemessenheit der Berechnung der versicherungstechnischen Rückstellungen,
- Überwachung der Berechnungen in den in § 79 VAG genannten Fällen.

Darüber hinaus erbringt die Versicherungsmathematische Funktion Beratungsleistungen und gibt dabei eine Stellungnahme zur allgemeinen Zeichnungs- und Annahmepolitik und zur Angemessenheit der Rückversicherungsvereinbarungen ab. Sie trägt zur wirksamen Umsetzung des Risikomanagementsystems und zur unternehmenseigenen Risiko- und Solvabilitätsbeurteilung bei und

stellt eine aktuarielle Expertise zur Verfügung. Die Versicherungsmathematische Funktion wirkt bei der Schaffung der Risikomodelle und bei der Koordination der Berechnung der Solvabilitätskapitalanforderungen mit. Dabei arbeitet sie mit den anderen Schlüsselfunktionen zusammen.

In ihrem mindestens einmal jährlich zu erstellenden Bericht an den Vorstand dokumentiert die Versicherungsmathematische Funktion die wesentlichen von ihr wahrgenommenen Aufgaben sowie die erzielten Ergebnisse, benennt ggf. Mängel und gibt Empfehlungen zu deren Behebung ab. Über eventuell auftretende größere Probleme berichtet die Versicherungsmathematische Funktion ad hoc an den Vorstand.

Die Aufgaben der Versicherungsmathematischen Funktion werden im Geschäftsbereich Schaden-/Unfallversicherung durch den Leiter der Abteilung Aktuariat Komposit wahrgenommen. Die wesentlichen Aufgaben dieser Abteilung liegen in der Produktentwicklung, Preisgestaltung und Zeichnungspolitik sowie der Berechnung der Rückstellungen. Darüber hinaus wirkt die Versicherungsmathematische Funktion auch bei der Unternehmensplanung und im Risikomanagement mit. Aufgrund der Personalunion von Versicherungsmathematischer Funktion und Leiter des Aktuariat Komposit sind zur Vermeidung möglicher Interessenkonflikte und für eine objektive, faire und unabhängige Aufgabenerfüllung flankierende Maßnahmen eingerichtet. Unter anderem bestehen diese aus dem Heranziehen eines unabhängigen Gutachtens im Rahmen der jährlichen Überprüfung durch einen externen Prüfer („Reservereview“).

## B.7 Outsourcing

Alle im Rahmen des Versicherungsbetriebs erforderlichen Funktionen und Versicherungstätigkeiten wurden von der HCH im Rahmen einer der BaFin angezeigten Konzernvereinbarung an die übergeordnete Gesellschaft HUK-COBURG ausgelagert.

Die Verwaltung von Kapitalanlagen hat die HUK-COBURG wiederum gruppenintern auf die HUK-COBURG Asset Management GmbH ausgelagert.

### Ausgliederungsverfahren

Das Ausgliederungsverfahren unterteilt sich in drei Abschnitte:

#### Sachverhaltsprüfung

Zunächst legt die HCH auf der Grundlage einer vorgelagerten Sachverhaltsprüfung fest, welche Aktivitäten und Prozesse unter Risikogesichtspunkten überhaupt ausgegliedert werden können. Die auslagernde Gesellschaft nimmt eine Sachverhaltsprüfung bzw. im Falle von IT-Ausgliederung Erstrisikoanalyse vor. Diese Prüfung dient der Ermittlung, ob die geplante Ausgliederung aufsichtsrechtlich zulässig ist und inwieweit eine detaillierte Risikoanalyse vorzunehmen ist.

Sofern nach dem Ergebnis der Sachverhaltsprüfung/Erstrisikoanalyse eine Ausgliederung einer potenziell „wichtigen Funktion oder Versicherungstätigkeit“ oder einer potenziell „nicht wichtigen Funktion“ vorliegt, bedarf es einer detaillierten Risikoanalyse.

#### Detaillierte Risikoanalyse

Die detaillierte Risikoanalyse ist durch die ausgliedernde Abteilung bzw. den Fachbereich vorzunehmen. Ihr Zweck ist die Identifikation und Beurteilung der aus der Ausgliederung entstehenden Risiken und darauf aufbauend die Einstufung als „nicht-wichtige Funktion“ oder „wichtige Funktion“.

Ergibt die Risikoanalyse eine Klassifizierung als Ausgliederung einer wichtigen Funktion oder Versicherungstätigkeit, so ist das Ergebnis der Risikoanalyse den Gesellschaftsvorständen vor der Ausgliederungsentscheidung zu kommunizieren. Bei einer Ausgliederung wichtiger Funktionen oder Versicherungstätigkeiten i. S. v. §§ 32 Abs. 3, 47 Nr. 8 VAG bedarf dies der Anzeige bei der BaFin.

Sofern eine Ausgliederung einer nicht wichtigen Funktion gegeben ist, orientiert sich das weitere Vorgehen an den Voraussetzungen des § 32 Abs. 1, 2, 4 VAG und Artikel 274 DVO. Im Übrigen liegt es im Ermessen der ausgliedernden Abteilung bzw. des Fachbereichs.

Gehört der Dienstleister zur HUK-COBURG Versicherungsgruppe, wird der Überprüfungsprozess angemessen angepasst.

#### Ausgliederungscontrolling/Monitoring

Die mit der Ausgliederung verbundenen Risiken werden identifiziert, analysiert und bewertet sowie angemessen gesteuert.

In der Gruppe sind Mindestinhalte festgelegt, die bei der Vertragsgestaltung von Ausgliederungsvereinbarungen zu beachten sind.

Bei Vertragsabschluss sind für den Fall der beabsichtigten Beendigung von Ausgliederungssachverhalten Vorkehrungen zu treffen und umzusetzen, um die Kontinuität und Qualität der ausgelagerten Aktivitäten und Prozesse auch nach Beendigung zu gewährleisten. Im Fall einer nicht beabsichtigten Beendigung, z. B. bei Insolvenz des (externen) Dienstleisters, umfasst das Notfallkonzept entsprechende Geschäftsfortführungs- sowie Wiederanlaufpläne.



## B.8 Sonstige Angaben

### Beurteilung der Angemessenheit des Governance-Systems

Die Geschäftsorganisation wurde im Berichtsjahr der regelmäßigen Prüfung nach § 23 Abs. 2 VAG i. V. m. MaGo TZ 8.2 unterzogen.

Bei der Überprüfung des Governance-Systems werden verschiedene Prozesse und Verfahren genutzt, z. B. Strategie- und Richtlinienvvalidierung, Statusberichte, Risiko- und Limitüberwachung oder IKS-Selbstbeurteilung. Von den Schlüsselfunktionen wird ein gemeinsamer Bericht mit detaillierten Prüfungsfeldern, Überprüfungsinstrumenten, Turnus, Nachweisen und Ergebnis, inkl. ggf. erforderlichem Handlungsbedarf erstellt und dem Vorstand als Basis für die Bewertung der Geschäftsorganisation vorgelegt. Die Darstellung der relevanten Prüfungsfelder und der bestehenden Prüfungsinstrumente orientiert sich dabei an den aufsichtsrechtlich festgelegten Komponenten des Governance-Systems (§§ 23 bis 32 VAG).

Die Überprüfung unter Einbeziehung der Erkenntnisse aller Schlüsselfunktionen, zu denen diese bei der Durchführung ihrer Aufgaben gelangt sind, hat ergeben, dass insbesondere die Risikostrategie und die Steuerung der HCH aufeinander abgestimmt und zur Geschäftsstrategie konsistent sind und die Geschäftsorganisation die Ziele der Geschäfts- und der Risikostrategie unterstützt.

Darüber hinaus werden die Funktionsfähigkeit ausgewählter Komponenten des Governance-Systems durch die Revision geprüft sowie die Behebung eventueller festgestellter Mängel fortlaufend überwacht.

In Gesamtbetrachtung wird die aktuelle Geschäftsorganisation als angemessen bewertet.

### Andere wesentliche Informationen über das Governance-System

Weitere wesentliche Informationen über das Governance-System der HCH, die über die bereits dargestellten Aspekte hinausgehen, lagen für das Berichtsjahr nicht vor.

## C Risikoprofil

Das Risikoprofil ist eine Gesamtsicht aller Risiken der Gesellschaft unter Berücksichtigung der strategischen Ziele und der operativen Geschäftsabläufe.

Die Solvabilitätskapitalanforderung (Solvency Capital Requirement – SCR) wird gemäß der von EIOPA vorgegebenen Solvabilität-II-Standardformel berechnet. Zum 31.12.2020 beträgt diese 1.361.858 Tsd. €. Für weitere Erläuterungen beispielsweise einer Darstellung der Risiken ohne Diversifikationseffekte wird auf das Kapitel E.2 bzw. den Meldebogen S.25.01.21 im Anhang verwiesen.

Im Rahmen der unternehmenseigenen Risiko- und Solvabilitätsbeurteilung wird auf Basis der Solvabilitätskapitalanforderung der Gesamtsolvabilitätsbedarf bestimmt, der die Risikoexposition aus unternehmensspezifischer Sicht widerspiegelt. Hierzu werden Sachverhalte, die sich aus dem unternehmensindividuellen Risikoprofil ergeben oder die in der Solvabilitätskapitalanforderung nicht berücksichtigt werden, gesondert bewertet.

Bei der Überprüfung des Risikoprofils wurden mit Ausnahme der Bewertung strategischer Beteiligungen keine wesentlichen Abweichungen von den Annahmen, die der Berechnung der Solvabilitätskapitalanforderung zugrunde liegen, identifiziert.

Zur Bestimmung der Risikosensitivität werden zusätzlich die Ergebnisse von Stressszenarien berücksichtigt. In diesen Szenarien

werden insbesondere die Auswirkungen auf den Jahresüberschuss nach HGB, die Kapitalanlagen und die versicherungstechnischen Rückstellungen sowie die Eigenmittel und SCR nach Solvabilität II untersucht. Die Entwicklungen bei den Tochtergesellschaften werden dabei berücksichtigt.

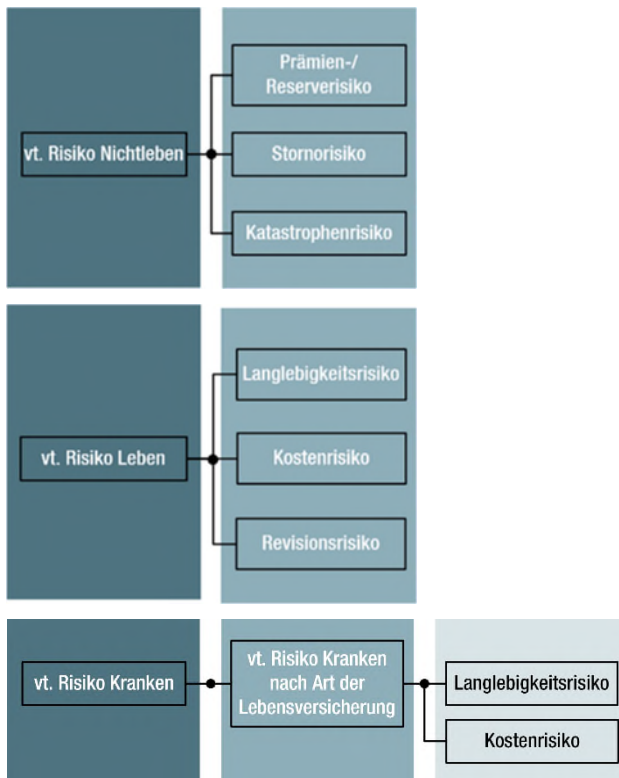
In den nachfolgenden Abschnitten werden gemäß Artikel 295 DVO die folgenden Risikokategorien betrachtet:

- Versicherungstechnisches Risiko,
- Marktrisiko,
- Kreditrisiko (Gegenparteiausfallrisiko),
- Liquiditätsrisiko,
- Operationelles Risiko,
- Andere wesentliche Risiken (strategisches Risiko und Reputationsrisiko).

Darüber hinaus werden im Risikomanagementsystem Nachhaltigkeitsrisiken berücksichtigt. Diese umfassen Umwelt-, Sozial- und Governance-Aspekte und können auf Vermögenswerte, Verbindlichkeiten und die Reputation der Gesellschaft wirken. Nachhaltigkeitsrisiken stellen keine eigene Risikokategorie dar, sondern realisieren sich in verschiedenen Risikokategorien, insbesondere im versicherungstechnischen Risiko, dem Marktrisiko, den Reputationsrisiken und den strategischen Risiken.

## C.1 Versicherungstechnisches Risiko

Das versicherungstechnische Risiko ist unterteilt in die Risikokategorien vt. Risiko Nichtleben, vt. Risiko Leben und vt. Risiko Kranken:



Das maßgebliche versicherungstechnische Risiko der HCH ist das vt. Risiko Nichtleben, welches vom Katastrophenrisiko dominiert wird. Das Katastrophenrisiko umfasst die Auswirkungen extremer und außergewöhnlicher Ereignisse, z. B. Sturm- und Hagelereignisse oder Massenunfälle, welche vom Zedenten rückversichert werden.

Die vt. Risiken Leben und Kranken sind vollständig retrozediert.

### Wesentliche Änderungen im Berichtsjahr

Wesentliche Änderungen an Geschäfts- und Risikostrategie bzgl. des betriebenen aktiven Rückversicherungsgeschäfts wurden nicht vorgenommen.

### Risikominderungstechniken

Die HUK-COBURG-Holding nutzt neben geschäftspolitischen Maßnahmen die folgenden Steuerungsmaßnahmen, um Risiken zu begegnen:

#### Risikomeidung

Vollständige Ausschaltung von Risiken bzw. das bewusste Nicht-Eingehen der jeweiligen Risiken. Inhomogenitäten bezüglich der

gezeichneten Verträge im Versicherungsbestand werden beispielsweise durch die Einschränkung der Angebotspalette auf Standardprodukte für private Haushalte bei den verbundenen Unternehmen und die Beschränkung auf gruppeninterne aktive Rückversicherung vermieden.

#### Risikominderung:

Bewusste Reduzierung eingegangener Risiken; dies impliziert, dass es sich um bereits bekannte Risiken handelt. Festlegung von Grenzen, bis zu denen Risiken eingegangen werden dürfen oder speziell auch das bewusste Eingehen von Risiken zur Generierung einer Zielrendite, die aber durch entsprechende Instrumente nach oben begrenzt sind. In den Standardprodukten der Zedenten kann durch die Wahl des Selbstbehaltes beispielsweise die Schadenlast entsprechend reduziert werden.

#### Risikodiversifizierung

Verteilung der Risikopositionen über die Portfolien zur Abmilderung von Spitzenbelastungen. Ein Ziel für jede Versicherungstochter der HUK-COBURG-Holding ist beispielsweise die Homogenisierung der Zeichnungsdichte innerhalb Deutschlands durch die Fokussierung auf Regionen, die bisher verhältnismäßig gering abgedeckt werden. Darüber hinaus ergibt sich für die HUK-COBURG-Holding eine zusätzliche Diversifikation aus der Beteiligung an Versicherungsgesellschaften verschiedener Sparten (Schaden /Unfall-, Lebens- und Krankenversicherung).

#### Risikotransfer

Gegebenenfalls teilweise oder vollständige Übertragung von Risiken aus der Geschäftstätigkeit auf Dritte. Durch das Instrument der Retrozession wird der überwiegende Teil des versicherungstechnischen Risikos zu ausgewählten professionellen Rückversicherungsunternehmen transferiert.

Die HUK-COBURG-Holding betreibt ausschließlich aktives Rückversicherungsgeschäft innerhalb der HUK-COBURG-Versicherungsgruppe. Der Umfang des Versicherungsgeschäfts ist gering und macht weniger als ein Prozent des Gesamtsolvabilitätsbedarfs aus.

### Beurteilung des Solvabilitätsbedarfs

Als Basis für die unternehmenseigene Beurteilung des Solvabilitätsbedarfs für das versicherungstechnische Risiko wird die im Rahmen der Solvabilität-II-Standardformel berechnete SCR für das versicherungstechnische Risiko Nichtleben zum 31.12.2020 i. H. v. 4.332 Tsd. € herangezogen. Zusätzlich werden Sachverhalte, die sich aus dem unternehmensindividuellen Risikoprofil ergeben oder die in der Berechnung der Standardformel nicht berücksichtigt werden, gesondert bewertet. Das Ergebnis zeigt, dass die versicherungstechnischen Risiken in der Standardformel konservativ bewertet werden.

Die HCH betreibt im versicherungstechnischen Bereich lediglich in geringem Umfang konzerninternes Rückversicherungsgeschäft, das in den risikorelevanten Sparten vollständig retrozediert wird. Deshalb ist das versicherungstechnische Risiko von geringer Bedeutung und es wurden unter Proportionalitätsgesichtspunkten hierfür keine speziellen Stressszenarien berechnet.

### **Risikokonzentrationen**

Versicherungstechnische Risikokonzentrationen, die sich aus hohen einzelnen oder stark korrelierten versicherungstechnischen Risiken ergeben, sind aufgrund der strategischen Einschränkung des

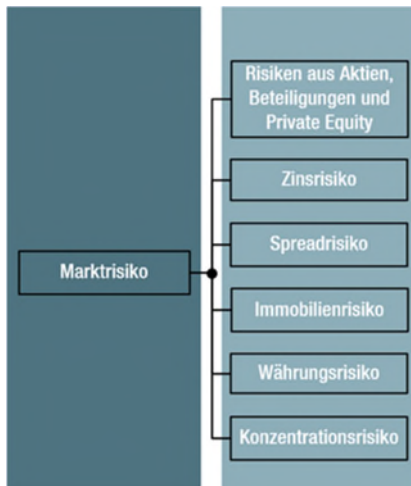
Geschäfts auf private Haushalte äußerst gering. Die Fokussierung auf Standardprodukte führt in Verbindung mit den definierten Zeichnungs- und Annahmerichtlinien zu einer ausgewogenen Mischung von Risiken im Bestand. Mit dem aus ganz Deutschland bestehenden Geschäftsgebiet werden zudem geografische Konzentrationen von Risiken weitgehend vermieden.

### **Zweckgesellschaften**

Zweckgesellschaften im Sinne von Leitlinie 5 Ziff. 1.17 der EIOPA-BoS-15/109 sind in der HCH nicht vorhanden.

## C.2 Marktrisiko

Das Marktrisiko beinhaltet analog zum Solvabilität-II-Standardmodell folgende Risiken:



Innerhalb des Marktrisikos überwiegt bei der HCH das Aktienrisiko.

### Aktienrisiko

Das Aktienrisiko bezeichnet das Risiko, das sich durch die Sensitivität der Werte von Vermögenswerten, Verbindlichkeiten und Finanzinstrumenten in Bezug auf Veränderungen in der Höhe oder der Volatilität der Marktpreise von Aktien ergibt. Innerhalb des Aktienrisikos ist auch das Beteiligungsrisiko erfasst. Dieses bildet das Risiko ab, dass eingegangene Beteiligungen zu potenziellen Verlusten aus bereitgestelltem Eigenkapital, aus Ergebnisabführungsverträgen oder aus Haftungsrisiken führen können.

### Zinsrisiko

Das Zinsrisiko bezeichnet das Risiko, welches sich durch die Sensitivität der Werte von Vermögenswerten, Verbindlichkeiten und Finanzinstrumenten in Bezug auf Veränderungen in der Zinskurve oder in Bezug auf die Volatilität der Zinskurve ergibt. Folglich beinhaltet es die Marktwertveränderungen verzinslicher Wertpapiere, die auf Änderungen der Zinskurve zurückzuführen sind.

### Spreadrisiko

Das Spreadrisiko bezeichnet das Risiko, das sich durch die Sensitivität der Werte von Vermögenswerten, Verbindlichkeiten und Finanzinstrumenten in Bezug auf Veränderungen in der Höhe oder der Volatilität der Credit-Spreads über der risikofreien Zinskurve ergibt. Hierunter fällt auch das Ausfallrisiko Kapitalanlagen, welches möglichen Verlusten Rechnung trägt, die sich aus einem unerwarteten Ausfall oder der Verschlechterung der Bonität von Schuldnern ergeben. Dabei werden Sicherheiten und Besicherungen berücksichtigt.

### Immobilienrisiko

Das Immobilienrisiko bezeichnet das Risiko, das sich durch die Sensitivität der Werte von Vermögenswerten, Verbindlichkeiten und Finanzinstrumenten in Bezug auf Veränderungen in der Höhe oder der Volatilität der Marktpreise von Immobilien ergibt.

### Währungsrisiko

Das Währungsrisiko bezeichnet das Risiko, das sich durch die Sensitivität der Werte von Vermögenswerten, Verbindlichkeiten und Finanzinstrumenten in Bezug auf Veränderungen in der Höhe oder der Volatilität der Wechselkurse ergibt.

### Konzentrationsrisiko

Das Konzentrationsrisiko innerhalb des Marktrisikos bezeichnet das zusätzliche Risiko, das durch eine mangelnde Diversifikation des Assetportfolios oder durch eine hohe Exponierung gegenüber dem Gegenparteausfallrisiko eines einzelnen Wertpapieremittenten oder einer Gruppe verbundener Emittenten bedingt ist und in den übrigen Modulen nicht ausreichend berücksichtigt wird.

## Wesentliche Änderungen im Berichtsjahr

Wesentliche Änderungen der Geschäfts- und Risikostrategie im Bereich der Kapitalanlagen wurden nicht vorgenommen.

## Risikominderungstechniken

Die ökonomische Steuerung des Zinsrisikos erfolgt im Wesentlichen durch die Steuerung der Portfolio-Duration. Zur Steuerung der Aktienrisiken werden Sicherungsstrategien festgelegt. Dem Immobilienrisiko wird durch eine sorgfältige Due Diligence bei Erwerb, einer intensiven Begleitung nach Kauf und auch durch die Mandatierung externer Manager mit entsprechender Expertise begegnet. Zur Überwachung des Spreadrisikos wird die Entwicklung der Bonität der Schuldner unter anderem durch Ratings sowie mittels Quartals- und Jahresberichten der größeren Emittenten beobachtet. Eine Beimischung von Anlagen mit erhöhter Ausfallwahrscheinlichkeit ist nur in dem in der SAA definierten unternehmensindividuellen Rahmen möglich. Der Bildung von Konzentrationsrisiken wird durch eine breite Mischung und Streuung der Kapitalanlagen nach Assetklassen, Märkten und Emittenten begegnet. Die Währungsrisiken des Kapitalanlagebestands werden regelmäßig über das Gesamtportfolio hinweg gemessen und im Bedarfsfall gesteuert.

## Beurteilung des Solvabilitätsbedarfs

Als Basis für die unternehmenseigene Beurteilung des Solvabilitätsbedarfs für das Marktrisiko wird die im Rahmen der Solvabilität-II-Standardformel berechnete SCR für das Marktrisiko herangezogen. Diese beträgt 1.428.818 Tsd. € zum 31.12.2020. Zusätzlich werden Sachverhalte, die sich aus dem unternehmensindividuellen Risikoprofil ergeben oder die in der Berechnung der Standardformel nicht berücksichtigt werden, gesondert bewertet. Das Ergebnis zeigt, dass sich mit Ausnahme des Aktienrisikos aus strategischen Beteiligungen keine wesentlichen Abweichungen von der Berechnung des Marktrisikos gemäß Standardformel ergeben.

Darüber hinaus werden zur Einschätzung der Risikosensitivität verschiedene Stressszenarien berechnet:

**Niedrigzins (Betrachtungshorizont 2021 – 2025)**

Um die kurz- und mittelfristigen Auswirkungen des Niedrigzinses zu analysieren, wird in diesem Szenario die geplante Swapkurve zum 31.12.2021 abgesenkt und in den Folgejahren konstant gehalten, sodass für den 10-jährigen Swapsatz ein konstanter Zinssatz von -0,5 % angenommen wird.

**Staatsanleihschock**

Zur Beurteilung des Risikos aus Staatsanleihen wird in diesem Szenario der Marktwert der Staatsanleihen ratingabhängig mit folgendem anteiligen Schockfaktor der Standardformel für Unternehmensanleihen gestresst: AAA-0 %, AA-50 %, A-75 %, ab BBB-100 %.

**Finanzmarktkrise und Pandemie**

Zur Ergänzung wurde auch ein Szenario gerechnet, das bewusst darauf ausgerichtet ist, die Belastbarkeit der HUK-COBURG Unternehmensgruppe an seine Grenzen zu führen. Hierzu wurden eine Pandemie, die wesentlich einschneidender als die Erfahrung mit Covid-19 aus dem Jahr 2020 ist, mit einer allgemeinen schweren Finanzmarktkrise jenseits der Erfahrung aus dem Jahr 2008 und weiteren negativen Einflüssen kombiniert. Es wird davon ausgegangen, dass der in der Regel in einer Krise überschießende Ausschlag der Spreadrisiken dauerhaft bestehen bleibt. Risikomindernde Maßnahmen im Verlauf des Szenarios und Diversifikation der Risiken wurden außer Acht gelassen.

Die Risiken der HCH liegen insbesondere in den verbundenen Unternehmen. Demzufolge wirken sich auch die betrachteten Szenarien zum Marktrisiko im Wesentlichen auf den Marktwert der verbundenen Unternehmen aus. Da sich gemäß Standardformel die Risiken aus verbundenen Unternehmen proportional zu deren Marktwert verhalten, sind auf Ebene der HCH die Auswirkungen

auf Eigenmittel und Bedeckungsquote SCR gering. In allen betrachteten Szenarien bleibt die Solvabilitätslage der HCH ungefährdet und die aufsichtsrechtlich nach § 89 VAG erforderliche Ausstattung mit Eigenmitteln wird deutlich übererfüllt.

**Risikokonzentrationen**

Risikokonzentrationen bei den Kapitalanlagen und Abhängigkeiten von Emittenten oder von bestimmten Unternehmensgruppen werden möglichst vermieden. Sofern neuartige Kapitalanlagen erstmalig erworben werden oder in sonstiger Weise nicht alltägliche Anlagesituationen in Bezug auf die Bewertung von Vermögenswerten im Bereich der Kapitalanlagen entstehen, existieren definierte Prozesse, um zu überprüfen, ob das Unternehmen in der Lage ist, die Anlagetätigkeit durchzuführen und die Risiken zu bewerten und zu steuern. Ebenso wird mit der erforderlichen Vorsicht in Bezug auf die Anlagen in Derivaten, strukturierten Produkten und nicht zum Handel an einem geregelten Markt zugelassenen Vermögenswerten verfahren und dieser Bestand auf einem angemessenen, risikoadäquaten Niveau gehalten. Darüber hinaus bestehen wie in der gesamten deutschen Versicherungsbranche Risikokonzentrationen gegenüber deutschen Banken (überwiegend besichert) und gegenüber Staaten innerhalb der Europäischen Union. Entwicklungen von Anlageschwerpunkten werden durch detaillierte Auswertungen laufend überwacht.

Darüber hinaus bestehen Risikokonzentrationen hinsichtlich der strategischen Beteiligung an Versicherungsunternehmen der Gruppe. Den sich daraus ergebenden Risiken wird durch intensives Beteiligungscontrolling begegnet. Die Erkenntnisse fließen in die Steuerungsmaßnahmen der HCH ein.

### C.3 Kreditrisiko

In dieser Kategorie werden Gegenparteiausfallrisiken gemäß den Regelungen in Abschnitt 6 DVO (Gegenparteiausfallrisikomodul) betrachtet.

Das Gegenparteiausfallrisiko beinhaltet neben dem Forderungsausfallrisiko gegenüber Rückversicherern den Ausfall von Hypotheken, Sicherungsgebern und Vermittlern; nicht enthalten ist das Ausfallrisiko festverzinslicher Wertpapiere, welches dem Marktrisiko zugeordnet ist.

Das Ausfallrisiko aus Aktienoptionen wird minimiert, indem ausschließlich börsengehandelte Optionen gekauft werden. Das Risiko aus Hypothekendarlehen wird über ein regelmäßiges Berichtswesen beobachtet, um bei Bedarf steuernd einzugreifen.

Dem Risiko des Forderungsausfalls gegenüber Rückversicherern wird durch die laufende Beurteilung der beteiligten Rückversicherungsgesellschaften (u. a. durch Ratingeinstufungen) Rechnung getragen. Darüber hinaus werden alle Rückversicherungsverträge

nur mit Rückversicherungsgesellschaften von hoher Bonität abgeschlossen.

Dem Risiko aus dem Ausfall von Forderungen gegen Versicherungsnehmer und Versicherungsvermittler wird im Rahmen des Forderungsmanagements bereits frühzeitig entgegengewirkt.

Als Basis für die unternehmenseigene Beurteilung des Solvabilitätsbedarfs für das Ausfallrisiko wird die im Rahmen der Solvabilität-II-Standardformel berechnete SCR für das Ausfallrisiko herangezogen. Zum 31.12.2020 beträgt diese 3.060 Tsd. €. Zusätzlich werden Sachverhalte, die sich aus dem unternehmensindividuellen Risikoprofil ergeben oder die in der Berechnung der Standardformel nicht berücksichtigt werden, gesondert bewertet. Das Ergebnis zeigt, dass sich keine wesentlichen Abweichungen von der Berechnung des Ausfallrisikos gemäß Standardformel ergeben.

Im Gegenparteiausfallrisiko wurden keine Risikokonzentrationen identifiziert.

## C.4 Liquiditätsrisiko

Das Liquiditätsrisiko ist das Risiko, den Zahlungsverpflichtungen insbesondere aus Versicherungsverträgen nicht jederzeit, d. h. auch bei extremen Schaden- bzw. Leistungsereignissen auf der Passivseite oder bei hohen Marktwertverlusten der Kapitalanlagen, nachkommen zu können.

Das Liquiditätsrisiko wird durch die Aufstellung von Finanzplänen gesteuert. Zur Feinsteuerung werden im Rahmen der Liquiditätsdisposition täglich alle Zahlungseingänge und -ausgänge der kommenden zwei Monate erfasst. Zudem wird monatlich ein Finanzplan aktualisiert, der alle ein- und ausgehenden Zahlungsströme der kommenden zwölf Monate enthält. Zur jederzeitigen Sicherstellung der Liquidität erfolgt eine Bündelung der Ein- und Auszahlungen auf Ebene der Konzernmutter. Dabei wird durch eine gesellschaftsübergreifende Liquiditätsplanung und -steuerung sowie gruppeninterne Verrechnungskonten sichergestellt, dass ein ausreichendes Maß an liquiden Mitteln vorgehalten wird.

Darüber hinaus wird regelmäßig überprüft, dass die liquiden Kapitalanlagen die aus den Anteilen an verbundenen Unternehmen bestehenden noch nicht eingeforderten Einzahlungsverpflichtungen stets überdecken.

Zur Einschätzung der Risikosensitivität wird ein Stressszenario für einen erhöhten Liquiditätsbedarf durchgeführt. Dabei wird die Veränderung des Cashflows bei Eintritt eines außergewöhnlich großen Liquiditätsereignisses zum 31.12.2020 betrachtet. Der HCH stehen auch in diesem Fall ausreichend hochliquide Mittel zur Verfügung, um den kurzfristigen Liquiditätsschock ausgleichen zu können.

Insgesamt stellt sich somit die Liquiditätslage der HCH auch bei Eintritt des beschriebenen Szenarios unverändert als ungefährdet dar.

Risikokonzentrationen im Liquiditätsrisiko wurden aufgrund des hohen verfügbaren Bestandes an hochliquiden Kapitalanlagen in Verbindung mit einer breiten Diversifikation dieser Anlagen nicht identifiziert. Auch bei Ausfall der größten Emittentengruppe innerhalb der hochliquiden Kapitalanlagen sind im Szenariofall ausreichend liquide Mittel vorhanden.

Der Gesamtbetrag des bei künftigen Prämien einkalkulierten erwarteten Gewinns beträgt 1.310 Tsd. €.



## C.5 Operationelles Risiko

Operationelle Risiken entstehen in betrieblichen Systemen oder Prozessen, insbesondere in Form von betrieblichen Risiken, die aus menschlichem Versagen oder aus IT- sowie Immobilien-Betrieb resultieren. Operationelle Risiken umfassen darüber hinaus rechtliche Risiken, die auf vertraglichen Vereinbarungen oder rechtlichen Rahmenbedingungen basieren, sowie das Risiko eines Versagens der Aufbau- und Ablauforganisation.

Die Risikominderungstechniken für operationelle Risiken verfolgen das Ziel, Eintrittswahrscheinlichkeit sowie Ausmaß der Verluste zu reduzieren. Alle Risikominderungsaktivitäten werden nach einer Kosten-Nutzen-Analyse durchgeführt. Im Berichtszeitraum wurde eine Reihe von Gegenmaßnahmen unternommen, um die Risikoexposition zu begrenzen. Die einzelnen Maßnahmen wurden in einem Risikobestandsführungssystem dokumentiert.

Eine wesentliche Rolle spielt hinsichtlich des Risikos aus IT-Betrieb die adäquate Unterstützung der Geschäftsprozesse durch die Informationstechnologie. Durch mögliche Systemausfälle kann es z. B. zu einer unzureichenden Kundenbetreuung kommen. Speziell im Bereich des Internetvertriebs können Sicherheitslücken zu einem Imageverlust führen. Auf Basis eines umfangreichen DV-Sicherheitskonzepts wird diesen Risiken begegnet.

Die Handhabung von Ausnahmesituationen, die aus dem Immobilien-Betrieb als Betriebsstätten resultieren, ist in Katastrophenhandbüchern dokumentiert. Zusätzlich bestehen Verfahrens- und Verhaltensrichtlinien für die innere und äußere Sicherheit. Die Aufgaben des bisherigen Sicherheitsausschusses wurden dem Beauftragten für die Physische Sicherheit übertragen. Im Zuge dieser organisatorischen Veränderung wurde eine Richtlinie Physische Sicherheit etabliert.

Das Risiko fehlerhafter Bearbeitung oder doloser Handlungen wird durch stichprobenhafte Prüfungen von Bearbeitungsvorgängen minimiert. Daneben unterliegen alle Auszahlungen und Verpflichtungserklärungen strengen Berechtigungs- und Vollmachtregelungen, sodass dolose Handlungen verhindert oder zumindest erschwert werden.

Im Bereich der Personalrisiken wird durch eine effiziente Stellenbesetzungs- und Nachfolgeplanung, die intensive Aus- und Weiterbildung von Mitarbeitern sowie durch verstärkte Personalmarketingmaßnahmen einem Personalengpassrisiko und dem Risiko aus mangelnder Qualifikation vorgebeugt. Ergänzend wirken die Maßnahmen des Arbeits- und Gesundheitsschutzes. Die personalwirtschaftliche Situation des Unternehmens wird im Rahmen des Personalcontrollings kontinuierlich überprüft, um Personalrisiken frühzeitig zu identifizieren und geeignete Maßnahmen zu entwickeln.

Rechtlichen Risiken wird durch das frühzeitige Ergreifen angemessener Maßnahmen wie der Überprüfung und Anpassung von Verträgen und Bedingungen oder der Neuauflage von Tarifen begegnet. Die laufende Verfolgung möglicher neuer Regelungen und Gesetzesentwürfe gewährleistet, dass auf Veränderungen frühzeitig reagiert werden kann. Entsprechend der laufenden Berichterstattung zu einzelnen Gerichtsurteilen können, unabhängig von der Frage einer rechtlichen Bindungswirkung, Imageverluste entstehen. Wesentliche Risiken sind hieraus allerdings derzeit nicht erkennbar.

Die Gesellschaft bedient sich der Aufbau- und Ablauforganisation der HUK-COBURG. Das Risiko eines Versagens der Aufbau- und Ablauforganisation besteht darin, dass die systematisch gestalteten organisatorischen Maßnahmen und Kontrollen in den einzelnen Organisationseinheiten nicht angemessen oder wirksam sind. Durch die Implementierung eines wirksamen und funktionsfähigen Internen Kontrollsystems sowie dessen planmäßiger Überwachung durch die Interne Revision wird diesem Risiko entgegengewirkt. Der Minimierung der Risiken aus fehlerhafter Bearbeitung dienen darüber hinaus auch die umfassende maschinelle Unterstützung von Arbeitsabläufen und die ständige Erweiterung dieses Controlling-Instrumentariums.

### Beurteilung des Solvabilitätsbedarfs

Als Basis für die unternehmenseigene Beurteilung des Solvabilitätsbedarfs für das operationelle Risiko wird die im Rahmen der Solvabilität-II-Standardformel berechnete SCR für das operationelle Risiko herangezogen. Diese beträgt zum 31.12.2020 767 Tsd. €. Zusätzlich werden Sachverhalte, die sich aus dem unternehmensindividuellen Risikoprofil ergeben oder die in der Berechnung der Standardformel nicht berücksichtigt werden, gesondert bewertet. Das Ergebnis zeigt, dass das operationelle Risiko in der Standardformel konservativ bewertet wird.

Darüber hinaus werden zur Einschätzung der Risikosensitivität verschiedene Stressszenarien betrachtet. Das Szenario eines Ausfalls des Gebäude-Areals Bahnhofplatz in Coburg stellte dabei das größte Szenario dar.

#### Gebäudeausfall Areal Bahnhofplatz

Das Szenario geht von der Annahme aus, dass durch Starkregen und damit verbundenem Hochwasser das gesamte Areal vorübergehend nicht nutzbar ist. Es wird weiter angenommen, dass eine Wiederherstellung von Gebäuden und des Rechenzentrums erfolgt unter Inanspruchnahme der Leistung aus bestehenden Gebäude- bzw. Elektronikversicherungen.

#### Ergebnis

Die Veränderung an Eigenmitteln nach Solvabilität II ist im abgebildeten Szenario unwesentlich. Die Bedeckungsquote SCR liegt

nach wie vor deutlich über der internen Zielvorgabe von 150 %, die Solvabilitätslage der HCH bleibt ungefährdet und die aufsichtsrechtlich nach § 89 VAG erforderliche Ausstattung mit Eigenmitteln wird deutlich übererfüllt.

### **Risikokonzentrationen**

Operationelle Risikokonzentrationen bestehen in der Zentralisierung der Bereiche Gebäude, Personal und IT für alle Gesellschaften

auf den Standort Coburg. Hieraus entstehen Risiken, welche in verschiedenen Szenarioanalysen betrachtet wurden. In Summe konnten diese Risikokonzentrationen als unwesentlich bewertet werden. Mit zunehmenden Möglichkeiten zum mobilen Arbeiten sinkt die Bedeutung operationeller Risikokonzentrationen weiter.

## C.6 Andere wesentliche Risiken

Unter anderen wesentlichen Risiken sind für die HCH strategische Risiken von Bedeutung.

### Strategische Risiken

Strategische Risiken können sich für die HCH aus strategischen Geschäftsentscheidungen und aus der Nichtanpassung von Geschäftsentscheidungen an ein geändertes Wirtschaftsumfeld ergeben. Externe Faktoren, die das politische, ökonomische, technologische, soziale und ökologische Umfeld betreffen, sind maßgeblich für das strategische Risiko.

In regelmäßigen Sitzungen des Vorstandes, in Ressort- und Abteilungsbesprechungen, ergänzt um strategische Arbeitsgruppen und durch Dialog zwischen Prozessverantwortlichen und Risikomanagement-Funktion werden die Ergebnisse der laufenden Beobachtung des externen Umfelds analysiert. Durch eine sich daraus eventuell ergebende Prüfung und Anpassung der Geschäfts- und Risikostrategien – im jährlichen Turnus oder ad hoc – sowie eine konsequente Umsetzung der Änderungen in den betreffenden Abteilungen wird den strategischen Risiken in der Gesellschaft begegnet.

## C.7 Sonstige Angaben

### Grundsatz der unternehmerischen Vorsicht

Nach § 124 VAG sind die allgemeinen Anlagegrundsätze der Sicherheit, Rentabilität und Liquidität feste Bestandteile der gesetzlichen Anlagevorschriften. Daher sind sämtliche Vermögenswerte so anzulegen, dass Sicherheit, Qualität, Liquidität und Rentabilität des Portfolios als Ganzes sichergestellt werden.

Der Grundsatz der Sicherheit hat Priorität vor allen anderen Vorschriften und wird auf die Einzelanlagen angewendet. Dabei steht die Sicherung der Nominalwerte im Vordergrund. Die Substanzerhaltung der Einzelanlagen wird angestrebt. Dementsprechend wird überwiegend in Titel im Investmentgrade-Bereich investiert. Anlagen mit erhöhter Ausfallwahrscheinlichkeit sowie Eigenkapitalinstrumente dürfen nur in dem Rahmen beigemischt werden, wie er in der strategischen Asset Allokation definiert ist.

Die erreichbare Rentabilität ist stark von den aktuellen Marktgegebenheiten abhängig. Daher wird stets eine im Verhältnis zum eingegangenen Risiko und zu den aktuellen Marktgegebenheiten angemessene Rentabilität angestrebt. Im Rahmen der strategischen Asset Allokation wird hierzu auch untersucht, in welchem Umfang

die Beimischung von rentableren, aber riskanteren Anlagen für das Portfolio möglich ist.

Zur Sicherstellung einer ausreichenden Liquidität wird überwiegend in Anlageformen investiert, die typischerweise innerhalb von drei Monaten verkauft werden können. Ausnahmen sind nur in dem in der strategischen Asset Allokation definierten Umfang zulässig.

Die Portfoliostruktur wird so gestaltet, dass die jederzeitige Erfüllung der Zahlungsverpflichtungen gewährleistet wird.

Dem Anlagegrundsatz der Qualität genügen die Vermögensanlagen, welche die Anlagegrundsätze der Sicherheit, Rentabilität und Liquidität erfüllen.

### Andere wesentliche Informationen über das Risikoprofil

Weitere wesentliche Informationen über das Risikoprofil der HCH, die über die bereits dargestellten Aspekte hinausgehen, lagen für das Berichtsjahr nicht vor.

## D Bewertung für Solvabilitätszwecke

### Bilanzierungs- und Bewertungsmethoden

Vermögenswerte und Verbindlichkeiten werden in der Solvabilitätsübersicht zum beizulegenden Zeitwert bewertet. Definiert ist dieser nach Artikel 75 RR als Betrag, zu dem der Vermögenswert bzw. die Verbindlichkeit zwischen sachverständigen, vertragswilligen und voneinander unabhängigen Geschäftspartnern getauscht bzw. übertragen oder beglichen werden kann. Die Bewertung versicherungstechnischer Rückstellungen sowie der einforderbaren Beträge aus Rückversicherungsverträgen ist dagegen in Artikel 76–81 RR geregelt, wonach diese nach dem besten Schätzwert und bei den versicherungstechnischen Rückstellungen zuzüglich einer Risikomarge bewertet werden.

Ansatz und Bewertung der Vermögenswerte und Verbindlichkeiten (außer versicherungstechnische Rückstellungen und einforderbare Beträge) erfolgen nach den durch die Europäische Union für die EU übernommenen International Financial Reporting Standards (IFRS), sofern IFRS im Einklang mit dem Grundsatz der marktkonsistenten Bewertung nach Solvabilität II steht.

Die Vermögenswerte und Verbindlichkeiten werden ferner – in Anlehnung an die IFRS – auf Grundlage der Annahme der Unternehmensfortführung und nach dem Grundsatz der Einzelbewertung in der Solvabilitätsübersicht bewertet. Wesentlichkeitskriterien finden bei der Bewertung Berücksichtigung.

Die Ermittlung des beizulegenden Zeitwerts für Vermögenswerte und Verbindlichkeiten erfolgt grundsätzlich auf Basis der folgenden Solvabilität-II-Bewertungshierarchie. Die hierarchische Einstufung resultiert dabei aus der Erheblichkeit der in die Bewertung einfließenden Parameter.

Die Standardbewertungsmethode besteht darin, Vermögenswerte und Verbindlichkeiten, für welche eine Preisnotierung in einem aktiven Markt vorhanden ist, mit dem unveränderten Börsen- bzw. Marktpreis für identische Vermögenswerte oder Verbindlichkeiten zu bewerten (Stufe 1).

Erfolgt keine Preisstellung für identische Vermögenswerte oder Verbindlichkeiten in einem aktiven Markt, wird der beizulegende Zeitwert aus vergleichbaren Vermögenswerten und Verbindlichkeiten, unter Berücksichtigung marktspezifischer Parameter abgeleitet (Stufe 2).

Sofern nicht ausschließlich beobachtbare Marktdaten verfügbar sind, wird bei der Wertermittlung auf alternative Bewertungsmethoden, die konsistent mit der Bewertung nach Artikel 75 RR sind, zurückgegriffen (Stufe 3). Dabei wird die Verwendung maßgeblich beobachtbarer Inputfaktoren möglichst hoch und jene nicht beobachtbarer Inputfaktoren möglichst gering gehalten. Im Falle der Anwendung alternativer Bewertungsmethoden wird dies in den

nachfolgenden Erläuterungen zu den Bilanzierungs- und Bewertungsmethoden der einzelnen Posten der Solvabilitätsübersicht sowie in Kapitel D.4 dargestellt.

Für die Bemessung des beizulegenden Zeitwerts wird IFRS 13 herangezogen, da auch die gleichen Kriterien für aktive Märkte, wie in den IFRS definiert, zu beachten sind. Für die Feststellung, ob ein aktiver Markt vorliegt, wird eine Analyse des Handelsvolumens und der Häufigkeit der letzten drei Monate herangezogen. IFRS 13 steht in Einklang mit Artikel 75 RR mit Ausnahme der Vorschrift, die Auswirkungen der eigenen Bonität bei der Bewertung der Verbindlichkeiten zu berücksichtigen. Bei den finanziellen Verbindlichkeiten wurde das eigene Kreditrisiko nicht berücksichtigt und somit auch keine Berichtigung diesbezüglich vorgenommen, da dieser Sachverhalt im Berichtsjahr nicht relevant war.

Für die Posten der Solvabilitätsübersicht Anteile an verbundenen Unternehmen, einschließlich Beteiligungen sowie latente Steuern sind besondere Ansatz- und Bewertungsmethoden zu beachten, deren abweichende Bilanzierungs- und Bewertungsvorschriften in den nachfolgenden Erläuterungen zu den entsprechenden Posten angegeben werden.

Die Ermittlung des beizulegenden Zeitwertes für zinstragende Finanzinstrumente erfolgt für Solvabilitätszwecke zum sog. "dirty price". Der "dirty price" umfasst die anteiligen abzugrenzenden Zinsen am Bewertungsstichtag.

Die Bilanzierungs- und Bewertungsmethoden der Vergleichswerte basieren auf den handelsrechtlichen sowie den branchenspezifischen Vorschriften gemäß HGB und RechVersV. Aufgrund der unterschiedlichen Bilanzierungs- und Bewertungsvorschriften im Vergleich zu den Solvabilität-II-Vorschriften ergeben sich zwangsläufig Wertunterschiede in den einzelnen Posten, die in den nachfolgenden Ausführungen unter "Wertunterschiede HGB" erläutert werden. Sofern bei Ansatz und Bewertung von Vermögenswerten und Verbindlichkeiten nach Solvabilität II Vereinfachungen zur Anwendung kamen, wird in den Erläuterungen zu den relevanten Posten darauf eingegangen.

Die Gesellschaft wird in den HGB-Konzernabschluss der HUK-COBURG Versicherungsgruppe einbezogen.

Im Folgenden sind die – für die Gesellschaft relevanten – Posten der Solvabilitätsübersicht, einschließlich deren Bewertungsgrundlagen, Bewertungsmethoden und Annahmen, dargestellt und erläutert. Die zur Schätzung der Auswirkungen künftiger Ereignisse auf die Vermögenswerte angewandten Methoden werden unter den relevanten Posten dargestellt. Dabei zeigen die tabellarischen Übersichten die Posten unter Angabe ihrer Wertansätze in der Solvabilitätsübersicht nach Solvabilität II und die (in die Struktur nach

Solvabilität II umgegliederten) Posten der handelsrechtlichen Berichterstattung. Die für die Gesellschaft nicht relevanten Posten wurden in der Solvabilitätsübersicht mit „–“ dargestellt. Für diese

Posten werden keine Bewertungsgrundlagen, Bewertungsmethoden und Annahmen dargestellt und erläutert.

## D.1 Vermögenswerte

Änderungen der verwendeten Ansatz- und Bewertungsgrundlagen unter Solvabilität II wurden bei den folgenden Posten im Berichtsjahr nicht vorgenommen.

Vermögenswerte in Tsd. €		
	Solvabilität II	HGB
Geschäfts- oder Firmenwert	n.a.	—
Abgegrenzte Abschlussaufwendungen	n.a.	—
Immaterielle Vermögenswerte	—	—
Latente Steueransprüche	3.346	—
Überschuss bei den Altersversorgungsleistungen	—	—
Sachanlagen für den Eigenbedarf	—	—
Anlagen (außer Vermögenswerten für index- und fondsgebundene Verträge)	7.415.592	3.564.876
Immobilien (außer zur Eigennutzung)	—	—
Anteile an verbundenen Unternehmen, einschließlich Beteiligungen	5.199.194	1.470.697
Aktien	43	8
Aktien - notiert	—	—
Aktien - nicht notiert	43	8
Anleihen	1.333.624	1.293.935
Staatsanleihen	291.984	280.818
Unternehmensanleihen	1.025.456	998.417
Strukturierte Schuldtitel	5.608	4.129
Besicherte Wertpapiere	10.576	10.571
Organismen für gemeinsame Anlagen	882.730	800.236
Derivate	—	—
Einlagen außer Zahlungsmitteläquivalenten	—	—
Sonstige Anlagen	—	—
Vermögenswerte für index- und fondsgebundene Verträge	—	—
Darlehen und Hypotheken	915	915
Policendarlehen	—	—
Darlehen und Hypotheken an Privatpersonen	—	—
Sonstige Darlehen und Hypotheken	915	915
<b>Übertrag</b>	<b>7.419.853</b>	<b>3.565.791</b>

Vermögenswerte in Tsd. €		
	Solvabilität II	HGB
<b>Übertrag</b>	<b>7.419.853</b>	<b>3.565.791</b>
Einforderbare Beträge aus Rückversicherungsverträgen von:	27.614	28.088
Nichtlebensversicherungen und nach Art der Nichtlebensversicherungen betriebenen Krankenversicherungen	25.674	25.674
Nichtlebensversicherungen außer Krankenversicherungen	12.078	12.078
Nach Art der Nichtlebensversicherung betriebenen Krankenversicherungen	13.596	13.596
Lebensversicherungen außer Krankenversicherungen und fonds- und indexgebundenen Versicherungen und nach Art der Lebensversicherung betriebenen Krankenversicherungen	1.940	2.415
Nach Art der Lebensversicherung betriebenen Krankenversicherungen	1.462	1.541
Lebensversicherungen außer Krankenversicherungen und fonds- und indexgebundenen Versicherungen	478	874
Lebensversicherungen, fonds- und indexgebunden	—	—
Depotforderungen	—	—
Forderungen gegenüber Versicherungen und Vermittlern	—	—
Forderungen gegenüber Rückversicherern	—	—
Forderungen (Handel, nicht Versicherung)	278.164	278.164
Eigene Anteile (direkt gehalten)	—	—
In Bezug auf Eigenmittelbestandteile fällige Beträge oder ursprünglich eingeforderte, aber noch nicht eingezahlte Mittel	—	—
Zahlungsmittel und Zahlungsmitteläquivalente	—	—
Sonstige nicht an anderer Stelle ausgewiesene Vermögenswerte	—	27
<b>Vermögenswerte insgesamt</b>	<b>7.725.631</b>	<b>3.872.071</b>



## Latente Steueransprüche

Posten in Tsd. €	Solvabilität II	HGB	Unterschied
Latente Steueransprüche	3.346	—	3.346

### Solvabilität II

Bei der Ermittlung der latenten Steuern wurde die Methodik gemäß den Vorschriften des IAS 12 angewandt. Die Steuerabgrenzung wurde für Ertragsteuern vorgenommen, d. h. für die Körperschaftsteuer inkl. Solidaritätszuschlag sowie die Gewerbesteuer. Die Bewertung der latenten Steuern erfolgte unter Solvabilität II nach der Liability-Methode. Dabei wurden die spezifisch geltenden Vorschriften des maßgeblichen Steuerrechts sowie der unternehmensindividuelle Steuersatz bei der künftigen Auflösung der temporären Differenzen berücksichtigt. Sofern sich ein Überhang latenter Steueransprüche aus abziehbaren Wertunterschieden sowie aus steuerlichen Verlustvorträgen ergibt, wird durch Planungsrechnung (Zyklus fünf Jahre) überprüft, inwieweit zukünftig zu versteuernde Einkommen zur Verfügung stehen, um den steuerlichen Vorteil nutzen zu können.

Latente Steueransprüche ergaben sich bei der Gesellschaft aus zeitlich begrenzten Unterschieden im Wertansatz von Vermögenswerten und Schulden unter Solvabilität II und der nationalen steuerlichen Bewertung i. H. v. 1.865 Tsd. € sowie aus der Nutzung steuerlicher Verluste nach § 15 Abs. 4 EStG i. H. v. 1.481 Tsd. €. In diesem Zusammenhang bestehen ungenutzte steuerliche Verluste i. H. v. 4.025 Tsd. €, da ausreichend zukünftig zu versteuernde Einkommen nicht zur Verfügung standen.

Die latenten Steueransprüche aus zeitlich begrenzten Unterschieden wurden nicht abgezinst und mindestens in dem Umfang aktiviert, in dem gegenüber derselben Steuerbehörde latente Steuerschulden aus zeitlich begrenzten Differenzen bestanden. Aufgrund des hieraus resultierenden Überhangs latenter Steuerschulden war

die Verwendung des latenten Steueranspruchs nicht von erwarteten künftigen Gewinnen abhängig. Es bestanden in der aktuellen Berichtsperiode bei der Gesellschaft keine weiteren steuerlichen Verluste, auf die sich latente Steuerguthaben beziehen.

Da sich der anwendbare Steuersatz im Berichtszeitpunkt i. H. v. 26,68 % seit der vorangegangenen Periode nicht geändert hat, entstehen hieraus keine Auswirkungen auf die ermittelten latenten Steuern.

Die Entstehungsursachen aktiver latenter Steuern im Berichtsjahr können in der folgenden Tabelle abgelesen werden:

Entstehungsursachen aktiver latenter Steuern in Tsd. €	
	Berichtsjahr
Immaterielle Vermögenswerte	—
Kapitalanlagen	—
Einforderbare Beträge aus Rückversicherungsverträgen	127
Übrige Aktiva	7
Versicherungstechnische Rückstellungen	171
Andere Rückstellungen	1.561
Übrige Passiva	—
Steuerliche Verlustvorträge	1.481
<b>Summe</b>	<b>3.346</b>

### Wertunterschied HGB

Vom Ansatzwahlrecht aktiver latenter Steuern nach § 274 Abs. 1 Satz 2 HGB wurde kein Gebrauch gemacht. Der Bilanzposten wurde deshalb mit Null ausgewiesen.

Der Wertunterschied entspricht somit der Höhe der latenten Steueransprüche unter Solvabilität II.

## Anlagen – Anteile an verbundenen Unternehmen, einschließlich Beteiligungen

Posten in Tsd. €			
	Solvabilität II	HGB	Unterschied
Anteile an verbundenen Unternehmen, einschließlich Beteiligungen	5.199.194	1.470.697	3.728.497

### Solvabilität II

Unter dem Posten wurden Anteile an Tochterunternehmen (beherrschender Einfluss) und Beteiligungen (maßgeblicher Einfluss) ausgewiesen.

Zur Bewertung der Tochterunternehmen und der Beteiligungen für Solvabilität-II-Zwecke wurde der speziellen Bewertungshierarchie für Anteile an verbundenen Unternehmen unter Solvabilität II gefolgt. Bei der weiteren Darstellung der Wertunterschiede im nächsten Abschnitt wird auch darauf eingegangen, welches Bewertungsverfahren angewandt wurde. Mit einem Anteil von annähernd 100 % auf die gesamte Position erfolgt die Bewertung für Solvabilitätszwecke mittels der angepassten Equity-Methode. Der geringe Anteil der restlichen Beteiligungen wurden mit dem Ertragswert- bzw. Net-Asset-Value-Verfahren bewertet.

### Wertunterschied HGB

Anteile an verbundenen Unternehmen und Beteiligungen wurden unter HGB zu Anschaffungskosten bzw. zum niedrigeren beizulegenden Wert bilanziert. Die Anschaffungskosten sind die Aufwendungen (Kaufpreis) für den Erwerb der Anteile sowie ggf. angefallener Nebenkosten sowie nachträglicher Anschaffungskosten. Gemäß § 341b Abs. 1 HGB in Verbindung mit § 253 Abs. 3 Satz 6 HGB wurden außerplanmäßige Abschreibungen auf den niedrigeren beizulegenden Wert auch bei voraussichtlich nicht dauernder Wertminderung vorgenommen. Sind die Gründe für einen niedrigeren Wertansatz weggefallen, so erfolgte eine Zuschreibung bis auf die historischen Anschaffungskosten.

Die Unterschiede zwischen dem Solvabilität-II-Ansatz und dem Wertansatz nach HGB ergeben sich aus den vom Grunde her unterschiedlichen Verfahren zur Wertermittlung der Anteile an verbundenen Unternehmen, einschließlich Beteiligungen.

Nachfolgend ist eine Übersicht der gehaltenen Anteile an wesentlichen verbundenen Unternehmen inklusive der Angaben zu Wertunterschieden dargestellt:

Versicherungs- bzw. Versicherungsholdingtochterunternehmen in Tsd. €					
	Quote	Bewertungsmethode	Solvabilität II	HGB	Unterschied
HUK-COBURG-Allgemeine Versicherung AG	100,00%	Angepasste Equity-Methode	2.160.882	900.555	1.260.327
HUK-COBURG-Lebensversicherung AG	100,00%	Angepasste Equity-Methode	1.234.771	23.661	1.211.110
HUK-COBURG-Rechtsschutzversicherung AG	100,00%	Angepasste Equity-Methode	333.250	129.534	203.716
HUK-COBURG-Krankenversicherung AG	100,00%	Angepasste Equity-Methode	401.448	92.429	309.018
HUK24 AG	100,00%	Angepasste Equity-Methode	545.477	146.533	398.944
VRK Holding GmbH	72,50%	Angepasste Equity-Methode	464.761	131.595	333.166
<b>Gesamtwert</b>			<b>5.140.589</b>	<b>1.424.307</b>	<b>3.716.282</b>

Eine Preisnotierung auf einem aktiven Markt war in den betroffenen Fällen für die gehaltenen Anteile an Versicherungs- bzw. Versicherungsholdingtochterunternehmen nicht vorhanden. Ebenso existierten keine direkt vergleichbaren Unternehmen.

Die Anteile an Versicherungs- bzw. Versicherungsholdingtochterunternehmen wurden demnach mit der angepassten Equity-Methode nach Solvabilität II bewertet. Grundlage für die Bewertung bildete der Überschuss der Aktiva über die Passiva, der bei Bewertung aller Vermögenswerte und Schulden des Tochterunternehmens konform zu den Bewertungsvorschriften nach Solvabilität II entstand. Dieser Überschuss wurde anteilig nach Beteiligungsquote als Wertansatz beim beteiligten Unternehmen angesetzt.

Hierbei wurde für den Ansatz zum 31.12.2020 auch der Überschuss der Vermögenswerte und Schulden der Versicherungs-

bzw. Versicherungsholdingtochterunternehmen zum 31.12.2020 herangezogen. Dies wurde durch eine sukzessive Erstellung der Solvabilitätsübersichten erreicht.

Der Wertunterschied zwischen Solvabilität II und HGB resultiert aus der unterschiedlichen Bewertung in sämtlichen Posten der Solvabilitätsübersicht der Versicherungs- bzw. Versicherungsholdingtochterunternehmen. Auf diese Unterschiede wird im Bericht für Solvabilität und Finanzlage, Berichtsabschnitt „Bewertung für Solvabilitätszwecke“ (Kapitel D) des jeweiligen Versicherungsunternehmens detailliert eingegangen, sodass an dieser Stelle auf diese Ausführungen verwiesen wird.

Der Wertansatz der VRK Holding wird als Versicherungsholding insbesondere durch die Anteile an folgenden Versicherungsunternehmen bestimmt:

Versicherungstochterunternehmen der VRH in Tsd. €					
	Quote	Bewertungsmethode	Solvabilität II	HGB	Unterschied
Versicherer im Raum der Kirchen Krankenversicherung AG	100,00%	Angepasste Equity-Methode	87.366	12.666	74.700
Versicherer im Raum der Kirchen Lebensversicherung AG	100,00%	Angepasste Equity-Methode	411.373	0	411.373
Versicherer im Raum der Kirchen Sachversicherung AG	100,00%	Angepasste Equity-Methode	125.358	37.642	87.716
<b>Gesamtwert</b>			<b>624.097</b>	<b>50.308</b>	<b>573.789</b>

Für die HUK-COBURG-Lebensversicherung AG und die Versicherer im Raum der Kirchen Lebensversicherung AG wurden bei der Erstellung der Solvabilitätsübersicht die Übergangsmaßnahmen Rückstellungstransitional und Volatilitätsanpassung angewandt.

Hier bildete der Überschuss der Vermögenswerte über die Verbindlichkeiten nach Berücksichtigung dieser Maßnahmen die Basis für den Wertansatz im Rahmen der angepassten Equity-Methode bei den beteiligten Unternehmen.

Tochterunternehmen (Nicht-Versicherungsunternehmen) in Tsd. €					
	Quote	Bewertungsmethode	Solvabilität II	HGB	Unterschied
HUK-COBURG-Assistance GmbH	100,00%	Angepasste Equity-Methode	12.628	24.357	-11.729
HUK-COBURG Business Solutions GmbH	100,00%	Angepasste Equity-Methode	854	50	804
HUK-COBURG Dienstleistung GmbH	100,00%	Angepasste Equity-Methode	4.277	0	4.277
HUK-COBURG Digitale Services GmbH	100,00%	Angepasste Equity-Methode	21	21	0
HUK-COBURG Mobilitätsholding GmbH	100,00%	Angepasste Equity-Methode	30.889	15.051	15.839
restliche Tochterunternehmen		Angepasste Equity-Methode	8.321	5.513	2.808
<b>Gesamtwert</b>			<b>56.990</b>	<b>44.991</b>	<b>11.999</b>

Eine Preisnotierung auf einem aktiven Markt war für die gehaltenen Beteiligungen nicht vorhanden. Ebenso existierten keine direkt vergleichbaren Unternehmen. Da nur ein eingeschränkter zeitnaher Zugang zu den Rechnungslegungsinformationen der Beteiligungen besteht, war die Bewertung nach der angepassten Equity-

Methode nach Solvabilität II regelmäßig nicht vorhanden. Deshalb wurde mit dem Ertragswert- bzw. Net-Asset-Value-Verfahren alternative Bewertungsmethoden angewandt.

Beteiligungen (Nicht Versicherungsunternehmen) in Tsd. €					
	Quote	Bewertungsmethode	Solvabilität II	HGB	Unterschied
Globe Coburg GmbH	33,33%	Net-Asset-Value-Verfahren	90	90	—
MGS Beteiligungs-GmbH	22,00%	Net-Asset-Value-Verfahren	1.296	1.296	—
PHA Private Healthcare Assistance GmbH	50,00%	Net-Asset-Value-Verfahren	229	13	216
<b>Gesamtwert</b>			<b>1.615</b>	<b>1.399</b>	<b>216</b>

Eine Preisnotierung auf einem aktiven Markt war für die gehaltenen Anteile an weiteren Tochterunternehmen (Nicht-Versicherungsunternehmen) nicht vorhanden. Ebenso existierten keine di-

rekt vergleichbaren Unternehmen. Die Anteile an Tochterunternehmen wurden demnach ebenfalls mit der angepassten Equity-Methode nach Solvabilität II bzw. mittels Ertragswert- und Net-Asset-Value-Verfahren bewertet.

## Anlagen – Aktien

Posten in Tsd. €			
	Solvabilität II	HGB	Unterschied
Aktien - nicht notiert	43	8	35

### Solvabilität II

Für nicht notierte Aktien war weder ein Börsenkurs zum Stichtag noch eine Preisnotierung für einen vergleichbaren Vermögenswert vorhanden. Deshalb wurde gemäß der Bewertungshierarchie von Solvabilität II auf alternative Bewertungsmethoden zurückgegriffen (Stufe 3). Danach wurde bei nicht notierten Aktien der beizulegende Zeitwert durch das Net-Asset-Value-Verfahren ermittelt.

Der Gesamtwert der nicht notierten Aktien ergibt sich vollständig aus strategischen Beteiligungen.

### Wertunterschied HGB

Aktien und Beteiligungen wurden mit den Anschaffungskosten vermindert um außerplanmäßige Abschreibungen angesetzt. Aktien des Anlagevermögens und Beteiligungen wurden dabei gemäß § 253 Abs. 3 Satz 6 HGB bewertet, d. h. es erfolgte eine außerplanmäßige Abschreibung auf den Zeitwert am Stichtag unabhängig davon, ob die Wertminderung von Dauer ist.

Waren die Gründe für einen niedrigeren Wertansatz weggefallen, erfolgte eine Zuschreibung bis maximal zu den historischen Anschaffungskosten (§ 341b Abs. 1 und Abs. 2 Satz 1 HGB i. V. m. § 253 Abs. 5 Satz 1 HGB).

Der Wertunterschied zwischen Solvabilität-II-Ansatz und HGB-Ansatz entspricht den stillen Reserven und ergibt sich aus dem unterschiedlichen Ansatz der Aktien zum beizulegenden Zeitwert versus Anschaffungskosten unter Berücksichtigung des Niederstwertprinzips.

Bei den nicht notierten Aktien ergaben sich stille Reserven i. H. v. 35 Tsd. €, die aus strategischen Beteiligungen resultieren.

## Anlagen – Anleihen

Posten in Tsd. €	Solvabilität II	HGB	Unterschied
Staatsanleihen	291.984	280.818	11.167
Unternehmensanleihen	1.025.456	998.417	27.039
Strukturierte Schuldtitel	5.608	4.129	1.478
Besicherte Wertpapiere	10.576	10.571	5

### Solvabilität II

Bei Anleihen, die auf einem aktiven Markt gehandelt werden, erfolgte die Ermittlung des beizulegenden Zeitwerts anhand von Börsenmischkursen zum Stichtag (Stufe 2).

Bei nicht börsennotierten Anleihen wurde der beizulegende Zeitwert anhand der Barwert-Methode, d. h. der Diskontierung erwarteter Zahlungsströme auf den Bewertungsstichtag, ermittelt. Bei der Ermittlung des Zeitwertes wurden die Zinsstrukturkurven aus öffentlich zugänglichen Quellen, z. B. Bloomberg, herangezogen (Stufe 2).

Bei einem Wertanteil von 4,1 % der Unternehmensanleihen wurden alternative Bewertungsmethoden angewandt (Stufe 3), da emittentenspezifische Spreads benötigt wurden.

Strukturierte Produkte, für die eine Preisnotierung in einem aktiven Markt zum Betrachtungszeitpunkt vorhanden war, wurden mit dem Börsenkurs bewertet. Erfolgte keine Preisstellung in einem aktiven Markt, wurden strukturierte Produkte mit dem vom Schuldner, von der Bank bzw. einem Dienstleister bestätigten Wert angesetzt. Die strukturierten Produkte unterliegen Kündigungs- und Zinsrisiken. Die Risiken aus strukturierten Produkten wurden durch monatliche Bewertungen begrenzt (Stufe 2).

Bei den besicherten Wertpapieren handelte es sich ausschließlich um Asset Backed Securities. Diese wurden mit der Barwert-Methode unter Berücksichtigung zusätzlicher Spezifika der einzelnen Tranchen (z. B. Absicherung, vorzeitige Tilgung, erwartete Ausfallrate, Höhe des Verlusts) bewertet (Stufe 2).

Die Ausfallrisiken werden durch die sorgfältige Betrachtung der Emittenten begrenzt.

### Wertunterschied HGB

Anleihen wurden grundsätzlich zu Anschaffungskosten vermindert um außerplanmäßige Abschreibungen bilanziert (§ 253 Abs. 1 Satz 1 HGB).

Anleihen in Form von Inhaberschuldverschreibungen und anderen festverzinslichen Wertpapieren, die gemäß § 341b Abs. 2 HGB dem Anlagevermögen zugeordnet worden sind, beliefen sich auf 681.441 Tsd. €. Es gilt das gemilderte Niederstwertprinzip, d. h. Abschreibungen wurden nur zwingend vorgenommen, wenn eine dauernde Wertminderung vorlag. Dem Umlaufvermögen zugeordnete Inhaberschuldverschreibungen betragen insgesamt 374.019 Tsd. €. Die Bewertung erfolgt nach dem strengen Niederstwertprinzip gemäß § 341b Abs. 2 HGB i. V. m. § 253 Abs. 4 HGB. Waren die Gründe für einen niedrigeren Wertansatz weggefallen, erfolgte eine Zuschreibung bis maximal zu den historischen Anschaffungskosten (§ 341b Abs. 2 Satz 1 HGB i. V. m. § 253 Abs. 5 Satz 1 HGB).

Die in den Anleihen ausgewiesenen Namensschuldverschreibungen wurden abweichend zu § 253 Abs. 1 Satz 1 HGB zum Nennwert nach § 341c Abs. 1 HGB bilanziert. Der im HGB-Vergleichswert ausgewiesene Unterschiedsbetrag zwischen Nennwert und Anschaffungskosten wird über die Laufzeit linear aufgelöst (§ 341c Abs. 2 HGB).

Anleihen in Form von Schuldscheindarlehen wurden zu fortgeführten Anschaffungskosten gemäß § 253 Abs. 1 Satz 1 HGB angesetzt und der Unterschiedsbetrag zwischen Anschaffungskosten und Rückzahlungsbetrag nach der Effektivzinsmethode bis zum Laufzeitende aufgelöst (§ 341c Abs. 3 HGB).

Die Bewertung von strukturierten Produkten erfolgte bei börsennotierten Inhaberschuldverschreibungen unter Annahme des aktiven Marktes mit dem Börsenkurs. Ansonsten wurde bei den verbleibenden strukturierten Produkten, der vom Schuldner, von der Bank bzw. von einem Dienstleister bestätigte Kurswert angesetzt.

Aufgrund unterschiedlicher Bewertung (beizulegender Zeitwert versus fortgeführte Anschaffungskosten) ergibt sich der Wertunterschied zwischen Solvabilität II und HGB, der den stillen Reserven und Lasten entspricht.

## Anlagen – Organismen für gemeinsame Anlagen

Posten in Tsd. €			
	Solvabilität II	HGB	Unterschied
Organismen für gemeinsame Anlagen	882.730	800.236	82.494

### Solvabilität II

Die nicht börsengehandelten Investmentfonds, die zum Stichtag 100,0 % Wertanteil ausmachten, wurden mit dem Rücknahmepreis der Fondsanteile, der dem Marktwert entspricht, bewertet. Die Ermittlung des Rücknahmepreises von Investmentfonds erfolgte durch die jeweilige Kapitalverwaltungsgesellschaft (Stufe 3).

Die Investmentanteile verteilten sich wie folgt auf die Anlageklassen:

83.117 Tsd. € auf Aktienfonds, 209.273 Tsd. € auf Rentenfonds, 326.817 Tsd. € auf Mischfonds, 169.554 Tsd. € auf Immobilienfonds und 93.969 Tsd. € auf Dachfonds.

### Wertunterschied HGB

Investmentanteile wurden mit den Anschaffungskosten vermindert um außerplanmäßige Abschreibungen bewertet. Gemäß § 253 Abs. 3 Satz 6 HGB erfolgt bei Investmentanteilen des Anlagevermögens eine außerplanmäßige Abschreibung auf den Zeitwert am Stichtag unabhängig davon, ob die Wertminderung von Dauer ist.

Waren die Gründe für einen niedrigeren Wertansatz weggefallen, erfolgte eine Zuschreibung bis maximal zu den historischen Anschaffungskosten (§ 341b Abs. 1 und Abs. 2 Satz 1 HGB i. V. m. § 253 Abs. 5 Satz 1 HGB). Die Zeitwerte wurden anhand der Rücknahmewerte am Bilanzstichtag ermittelt.

Der Unterschied zwischen Solvabilität-II- und HGB-Wertansatz ergibt sich durch die herangezogenen unterschiedlichen Bewertungsmethoden von beizulegendem Zeitwert und den Anschaffungskosten, soweit der beizulegende Zeitwert der einzelnen Investmentfonds höher als deren Anschaffungskosten war.

Aus den einzelnen Anlageklassen resultierten folgende stille Reserven:

6.972 Tsd. € aus Aktienfonds, 8.698 Tsd. € aus Rentenfonds, 58.130 Tsd. € aus Mischfonds, 4.713 Tsd. € aus Immobilienfonds und 3.982 Tsd. € aus Dachfonds.

## Darlehen und Hypotheken

Posten in Tsd. €			
	Solvabilität II	HGB	Unterschied
Sonstige Darlehen und Hypotheken	915	915	—

### Solvabilität II

Ein gewerbliches Darlehen wurde zum Nennwert angesetzt (Stufe 3).

### Wertunterschied HGB

Da der umgegliederte HGB-Vergleichswert ebenso die abgegrenzten Zinsen beinhaltet, ergeben sich keine Wertunterschiede.

## Einforderbare Beträge aus Rückversicherungsverträgen

Einforderbare Beträge aus Rückversicherungsverträgen sind nach Solvabilität II insoweit anzusetzen, als sich nach den vertraglichen Vereinbarungen mit Rückversicherungsunternehmen zum Bilanzstichtag Erstattungsansprüche in Form von Anteilen der Rückversicherer an den bilanzierten versicherungstechnischen Rückstellungen der Erstversicherungsunternehmen ergeben. Die Rückver-

sicherungsanteile und die Abrechnungsforderungen und -verbindlichkeiten aus dem Rückversicherungsgeschäft (soweit nicht überfällig) nach HGB wurden in diesen Posten umgegliedert.

Die Zuordnung der nach HGB vorhandenen Versicherungszweige zu den nach Solvabilität II zu untergliedernden Geschäftsbereichen („Line of Business“ kurz „LoB“) ist in Kapitel A.1 Wesentliche Geschäftsbereiche beschrieben.



## Nichtlebensversicherungen außer Krankenversicherungen

Posten in Tsd. €			
	Solvabilität II	HGB	Unterschied
Nichtlebensversicherungen außer Krankenversicherungen	12.078	12.078	—

Die einforderbaren Beträge aus Rückversicherungsverträgen betreffen die folgenden Geschäftsbereiche des selbst abgeschlossenen Versicherungsgeschäfts:

Einforderbare Beträge in Tsd. €			
Übernommene nicht proportionale Rückversicherung	Prämienrückstellung, einforderbare Beträge insgesamt aus Rückversicherung	Schadenrückstellung, einforderbare Beträge insgesamt aus Rückversicherung	Gesamthöhe der aus Rückversicherung einforderbaren Beträge
Haftpflicht (Übernommene nicht proportionale Rückversicherung)	—	12.106	<b>12.106</b>
Sachversicherung (Übernommene nicht proportionale Rückversicherung)	—	-28	<b>-28</b>
<b>Gesamt</b>	<b>—</b>	<b>12.078</b>	<b>12.078</b>

### Solvabilität II

Der Wert der einforderbaren Beträge aus Rückversicherungsverträgen für den Geschäftsbereich „Übernommene nicht proportionale Haftpflichtrückversicherung“ wird durch den besten Schätzwert der Schadenrückstellungen bestimmt. Der Wert entspricht dem HGB-Ansatz der Schadenrückstellungen.

### Wertunterschied HGB

Da für den Geschäftsbereich „Übernommene nicht proportionale Haftpflichtrückversicherung“ der Marktwert der versicherungstechnischen Rückstellungen (nur Schadenrückstellungen) dem HGB-Wertansatz entspricht, ergeben sich keine Unterschiede.

## Nach Art der Nichtlebensversicherung betriebene Krankenversicherungen

Posten in Tsd. €			
	Solvabilität II	HGB	Unterschied
Nach Art der Nichtlebensversicherung betriebene Krankenversicherungen	13.596	13.596	—

Die einforderbaren Beträge aus Rückversicherungsverträgen betreffen folgende Geschäftsbereiche:

Einforderbare Beträge in Tsd. €			
	Prämienrückstellung, einforderbare Beträge insgesamt aus Rückversicherung	Schadenrückstellung, einforderbare Beträge insgesamt aus Rückversicherung	Gesamthöhe der aus Rückversicherung einforderbaren Beträge
Übernommene nicht proportionale Rückversicherung			
Krankheitskosten nAdNL	—	13.596	<b>13.596</b>
<b>Gesamt</b>	<b>—</b>	<b>13.596</b>	<b>13.596</b>

### Solvabilität II

Der Wert der einforderbaren Beträge aus Rückversicherungsverträgen für den Geschäftsbereich „Übernommene nicht proportionale Krankenrückversicherung“ wird durch den besten Schätzwert der Schadenrückstellungen bestimmt. Der Wert entspricht dem HGB-Ansatz der Schadenrückstellungen.

### Wertunterschied HGB

Da für den Geschäftsbereich „Übernommene nicht proportionale Krankenrückversicherung“ der Marktwert der versicherungstechnischen Rückstellungen (nur Schadenrückstellungen) dem HGB-Wertansatz entspricht, ergeben sich keine Unterschiede.

## Nach Art der Lebensversicherung betriebene Krankenversicherungen

Posten in Tsd. €			
	Solvabilität II	HGB	Unterschied
Nach Art der Lebensversicherung betriebene Krankenversicherungen	1.462	1.541	-79

### Solvabilität II

Die unter Solvabilität II dargestellten Beträge entsprechen den einforderbaren Beträgen aus Rückversicherungsverträgen im Geschäftsbereich „Renten aus Nichtlebensversicherungsverträgen, die mit Krankenversicherungsverpflichtungen in Zusammenhang stehen“ (der Kraffahrtunfallversicherung).

Die einforderbaren Beträge errechneten sich für diesen Geschäftsbereich als Barwert der Zahlungsströme aus den abgeschlossenen Rückversicherungsverträgen unter Zugrundelegung der risikolosen Basiszinskurve. Dabei ergeben sich die Zahlungsströme der einforderbaren Beträge aus den Zahlungsströmen 2. Ordnung der Brutto-Rückstellung durch Multiplikation mit den entsprechenden Anteilen der Rückversicherer. Der jeweilige Anteil der Rückversicherer wurde dabei für den Abwicklungszeitraum als konstant unterstellt. Die einforderbaren Beträge enthalten außerdem Zahlungen aus nicht überfälligen Abrechnungsforderungen und –verbindlichkeiten, die sich aus Rückversicherungsgeschäft ergeben.

Die Anpassung der so ermittelten Werte um den erwarteten Ausfall von Rückversicherern erfolgte dabei vereinfacht über den sogenannten Durationsansatz, wobei über die gesamte Laufzeit der Verträge eine konstante Ausfallwahrscheinlichkeit der Rückversicherer abhängig von deren Rating unterstellt wurde.

### Wertunterschied HGB

Unter HGB wird der Anteil der Rückversicherer an den versicherungstechnischen Rückstellungen auf der Grundlage der gültigen RV-Verträge berechnet. Da wie oben beschrieben, unter Solvabilität II der beste Netto-Schätzwert aus dem Brutto-Wert abgeleitet wird, sind die Ursachen für die Wertunterschiede die gleichen wie beim besten Brutto-Schätzwert. Insofern wird auch auf die Ausführungen zur Bewertung der versicherungstechnischen Rückstellungen in Kapitel D.2 verwiesen.

## Lebensversicherungen außer Krankenversicherungen und fonds- und indexgebundene Versicherungen

Posten in Tsd. €	Solvabilität II	HGB	Unterschied
Lebensversicherungen außer Krankenversicherungen und fonds- und indexgebundene Versicherungen	478	874	-396

### Solvabilität II

Die unter Solvabilität II dargestellten Beträge entsprechen den einforderbaren Beträgen aus Rückversicherungsverträgen im Geschäftsbereich „Renten aus Nichtlebensversicherungsverträgen, die mit Verpflichtungen außerhalb der Krankenversicherung in Zusammenhang stehen“ (Renten aus der Allgemeinen Haftpflichtversicherung).

Die einforderbaren Beträge errechneten sich für diesen Geschäftsbereich als Barwert der Zahlungsströme aus den abgeschlossenen Rückversicherungsverträgen unter Zugrundelegung der risikolosen Basiszinskurve. Dabei ergeben sich die Zahlungsströme der einforderbaren Beträge aus den Zahlungsströmen 2. Ordnung der Brutto-Rückstellung durch Multiplikation mit den entsprechenden Anteilen der Rückversicherer. Der jeweilige Anteil der Rückversicherer wurde dabei für den Abwicklungszeitraum als konstant unterstellt. Die einforderbaren Beträge enthalten außerdem Zahlungen aus nicht überfälligen Abrechnungsforderungen und –verbindlichkeiten, die sich aus Rückversicherungsgeschäft ergeben.

Die Anpassung der so ermittelten Werte um den erwarteten Ausfall von Rückversicherern erfolgte dabei vereinfacht über den sogenannten Durationsansatz, wobei über die gesamte Laufzeit der Verträge eine konstante Ausfallwahrscheinlichkeit der Rückversicherer abhängig von deren Rating unterstellt wurde.

### Wertunterschied HGB

Unter HGB wird der Anteil der Rückversicherer an den versicherungstechnischen Rückstellungen auf der Grundlage der gültigen RV-Verträge berechnet.

Da, wie oben beschrieben, unter Solvabilität II der beste Netto-Schätzwert aus dem Brutto-Wert abgeleitet wird, sind die Ursachen für die Wertunterschiede die gleichen wie beim besten Brutto-Schätzwert. Insofern wird auch auf die Ausführungen zur Bewertung der versicherungstechnischen Rückstellungen in Kapitel D.2 verwiesen.

## Forderungen (Handel, nicht Versicherung)

Posten in Tsd. €			
	Solvabilität II	HGB	Unterschied
Forderungen (Handel, nicht Versicherung)	278.164	278.164	—

### Solvabilität II

Der Posten beinhaltet im Wesentlichen Forderungen gegenüber verbundenen Unternehmen (Ergebnisabführungen, Steuerumlagen). Die Bewertung der Forderungen, die nicht mit dem Versicherungsgeschäft zusammenhängen, erfolgt grundsätzlich zum Nennwert. Forderungen mit langfristigen Charakter (Laufzeit länger als ein Jahr) bestanden nicht. Eine entsprechende Diskontierung wurde somit nicht vorgenommen. Besteht ein Ausfallrisiko, ermittelt sich der beizulegende Zeitwert gegebenenfalls nach Einzelwertberichtigung der Forderungen.

### Wertunterschied HGB

Handelsrechtlich erfolgt ebenfalls grundsätzlich eine Bilanzierung zum Nennwert.

Im Rahmen der Werthaltigkeitsprüfung zum Bilanzstichtag wird gegebenenfalls ein Einzelwertberichtigungsbedarf ermittelt, der zu einem niedrigeren Wertansatz führt.

Zum Ansatz unter Solvabilität II ergaben sich somit keine Wertunterschiede.

## Sonstige nicht an anderer Stelle ausgewiesene Vermögenswerte

Posten in Tsd. €			
	Solvabilität II	HGB	Unterschied
Sonstige nicht an anderer Stelle ausgewiesene Vermögenswerte	—	27	-27

### Solvabilität II

Im Berichtsjahr wurden keine Vermögenswerte unter diesem Posten ausgewiesen.

### Wertunterschied HGB

Zum Bilanzstichtag wurde eine Position (Zwischenkonto) des HGB-Postens „Andere Vermögensgegenstände“ in den HGB-Vergleichswert dieses Postens umgegliedert und führte zu einem entsprechenden Unterschiedsbetrag.

## D.2 Versicherungstechnische Rückstellungen

Im Gegensatz zur HGB-Darstellungsweise werden die einzelnen Unterposten der versicherungstechnischen Rückstellungen der Bilanz nach HGB in der Solvabilitätsübersicht nach Solvabilität II zusammengefasst. Dabei wird gleichzeitig eine Einordnung in die unten aufgeführten Posten der Solvabilitätsübersicht vorgenommen, soweit es sich nicht um Leerposten handelt. Die Aufteilung ist von der Einordnung der einzelnen Versicherungszweige abhängig, wobei jeder Versicherungszweig (= Sparte) nach HGB grundsätzlich einem bestimmten Geschäftsbereich (= „Line of Business“ = „LoB“) nach Solvabilität II zugeordnet wurde.

Ausnahmen bestehen für das in Rückdeckung übernommene nichtproportionale Rückversicherungsgeschäft sowie für die nach HGB innerhalb der Schadenrückstellungen bilanzierten Renten-

Deckungsrückstellungen der Versicherungszweige „Allgemeine Haftpflichtversicherung“ und „Unfallversicherung“, die vom Versicherungszweig abweichenden Geschäftsbereichen zugeordnet werden. Die HGB-Werte zum 31.12.2020 als Vergleichswerte werden nach entsprechenden Umgliederungen aber vor Umbewertungen ausgewiesen.

Außerdem werden die Anteile für das in Rückdeckung gegebene Versicherungsgeschäft auf der Passivseite nicht offen abgesetzt, sondern – wie im Kapitel D.1 beschrieben – auf der Aktivseite ausgewiesen. Der Aufriss und die Segmentierung werden dort analog zu den versicherungstechnischen Rückstellungen vorgenommen.

Versicherungstechnische Rückstellungen in Tsd. €		
	Solvabilität II	HGB
<b>Versicherungstechnische Rückstellungen – Nichtlebensversicherung</b>	<b>25.856</b>	<b>28.094</b>
Versicherungstechnische Rückstellungen – Nichtlebensversicherung (außer Krankenversicherung)	12.125	14.499
Versicherungstechnische Rückstellungen als Ganzes berechnet	—	—
Bester Schätzwert	11.693	—
Risikomarge	432	—
Versicherungstechnische Rückstellungen – Krankenversicherung nAdNL	13.732	13.596
Versicherungstechnische Rückstellungen als Ganzes berechnet	—	—
Bester Schätzwert	13.596	—
Risikomarge	136	—
<b>Versicherungstechnische Rückstellungen – Lebensversicherung (außer fonds- und indexgebundene Versicherung)</b>	<b>2.014</b>	<b>2.415</b>
Versicherungstechnische Rückstellungen – Krankenversicherung nAdL	1.530	1.541
Versicherungstechnische Rückstellungen als Ganzes berechnet	—	—
Bester Schätzwert	1.464	—
Risikomarge	66	—
Versicherungstechnische Rückstellungen – Lebensversicherung (außer Krankenversicherungen und fonds- und indexgebundene Versicherungen)	484	874
Versicherungstechnische Rückstellungen als Ganzes berechnet	—	—
Bester Schätzwert	478	—
Risikomarge	6	—
<b>Versicherungstechnische Rückstellungen – fonds- und indexgebundene Versicherungen</b>	<b>—</b>	<b>—</b>
Versicherungstechnische Rückstellungen als Ganzes berechnet	—	—
Bester Schätzwert	—	—
Risikomarge	—	—
<b>Sonstige versicherungstechnische Rückstellungen</b>	<b>—</b>	<b>1.710</b>

Während die versicherungstechnischen Rückstellungen in der Solvabilitätsübersicht nach den oben angegebenen Hauptgeschäftsbereichen gegliedert sind, sind sie in der HGB-Bilanz nach den einzelnen versicherungstechnischen Rückstellungsarten unterteilt. Die in der HGB-Bilanz ausgewiesenen Rückversicherungsanteile

korrespondieren dabei mit den Bilanzposten „Einforderbare Beträge aus der Rückversicherung“. Für die Solvabilitätsübersicht wurden die versicherungstechnischen Bruttorekstellungen nach HGB den Hauptgeschäftsbereichen gegenübergestellt.

## Versicherungstechnische Rückstellungen – Nichtlebensversicherung (außer Krankenversicherung)

Im Folgenden werden zum einen gesondert für jeden Geschäftsbereich der Wert der versicherungstechnischen Brutto-Rückstellungen, einschließlich des Betrags des besten Schätzwerts und der Risikomarge sowie eine Beschreibung der für seine Bewertung für Solvabilitätszwecke verwendeten Grundlagen, Methoden und

Hauptannahmen dargestellt. Zum anderen wird eine quantitative Überleitungsrechnung von den umgegliederten handelsrechtlichen Werten auf die Solvabilität II-Werte gezeigt und der Unterschiedsbetrag, sofern erforderlich, qualitativ beschrieben.

### Quantitative Darstellung der Rückstellungswerte

Versicherungstechnische Rückstellungen - Posten in Tsd. €					
in Rückdeckung genommenes prop. Versicherungsgeschäft und übernommene nicht proportionale Rückversicherung	Prämienrückstellung	Schadenrückstellung	Bester Schätzwert	Risikomarge	Gesamt
Feuer und andere Sach	-1.396	1.010	-385	311	-74
Nichtproportionale Haftpflichtrückversicherung	—	12.106	12.106	121	12.227
Nichtproportionale Sachversicherung	—	-28	-28	—	-28
<b>Gesamt</b>	<b>-1.396</b>	<b>13.088</b>	<b>11.693</b>	<b>432</b>	<b>12.125</b>

### Qualitative Beschreibung der Rückstellungswerte

#### Geschäftsbereich „Feuer- und andere Sachversicherungen“

Der Marktwert der versicherungstechnischen Rückstellungen berechnet sich für den Geschäftsbereich „Feuer- und andere Sachversicherungen“ als Summe eines besten Schätzwertes und einer Risikomarge. Der beste Schätzwert wurde für die Schaden- und Prämienrückstellungen separat ermittelt. Zudem wurde die Bewertung für hinreichend homogene Risikogruppen vorgenommen.

Die Bewertung der versicherungstechnischen Rückstellungen erfolgte stets auf Basis von unternehmens- bzw. konzerneigenen Daten. Einschränkungen sind in den Daten nicht vorhanden. Marktdaten wurden nicht herangezogen. Dabei wurden alle ein- und ausgehenden Zahlungsströme explizit berücksichtigt.

Im Geschäftsbereich „Feuer und andere Sachversicherungen“ sind jeweils ein proportionaler Rückversicherungsvertrag mit der HUK-COBURG, der HUK-COBURG-Allgemeine, der HUK24 und der Versicherer im Raum der Kirchen Sachversicherung AG enthalten. Direktversicherungsgeschäft wird nicht betrieben.

Zur Berechnung der Risikomarge wird die Vereinfachungsmethode 1 verwendet. D. h., dass bei der Berechnung der künftigen Solvabilitätskapitalanforderungen lediglich einzelne Hauptrisiken approximiert werden.

#### Geschäftsbereich „Übernommene nichtproportionale Haftpflichtrückversicherung“

Der Marktwert der versicherungstechnischen Rückstellungen für den Geschäftsbereich „Übernommene nichtproportionale Haftpflichtrückversicherung“ entspricht grundsätzlich dem HGB-Wertansatz.



## Wertunterschied HGB

Versicherungstechnische Rückstellungen in Tsd. €			
in Rückdeckung genommenes prop. Versicherungsgeschäft und übernommene nicht proportionale Rückversicherung	Solvabilität II	HGB	Unterschied
Feuer und andere Sach	-74	2.421	-2.495
Nichtproportionale Haftpflichtrückversicherung	12.227	12.106	121
Nichtproportionale Sachversicherung	-28	-28	—
<b>Gesamtwert</b>	<b>12.125</b>	<b>14.499</b>	<b>-2.374</b>

Die quantitative Zusammensetzung des je Geschäftsbereich angefallenen Bewertungsunterschiedes wird in der folgenden Tabelle weiter aufgeschlüsselt:

Versicherungstechnische Rückstellungen in Tsd. €					
in Rückdeckung genommenes prop. Versicherungsgeschäft und übernommene nicht proportionale Rückversicherung	Betrag nach SII	Übrige Veränderungen	Effekt aus Diskontierung	Effekt aus Umbewertung	Betrag nach HGB
<b>Feuer und andere Sach</b>					
Prämienrückstellung	-1.396	—	-2	-2.949	1.555
Schadenrückstellung	1.010	—	5	140	866
Bester Schätzwert gesamt	-385	—	3	-2.809	2.421
Risikomarge	311	311	—	—	—
<b>Gesamtwert</b>	<b>-74</b>	<b>311</b>	<b>3</b>	<b>-2.809</b>	<b>2.421</b>
<b>Nichtproportionale Haftpflichtrückversicherung</b>					
Prämienrückstellung	—	—	—	220	-220
Schadenrückstellung	12.106	—	—	-220	12.326
Bester Schätzwert gesamt	12.106	—	—	—	12.106
Risikomarge	121	121	—	—	—
<b>Gesamtwert</b>	<b>12.227</b>	<b>121</b>	<b>—</b>	<b>—</b>	<b>12.106</b>
<b>Nichtproportionale Sachversicherung</b>					
Prämienrückstellung	—	—	—	—	—
Schadenrückstellung	-28	—	—	—	-28
Bester Schätzwert gesamt	-28	—	—	—	-28
Risikomarge	—	—	—	—	—
<b>Gesamtwert</b>	<b>-28</b>	<b>—</b>	<b>—</b>	<b>—</b>	<b>-28</b>
<b>Gesamtwert</b>	<b>12.125</b>	<b>432</b>	<b>3</b>	<b>-2.809</b>	<b>14.499</b>

## Geschäftsbereich „Feuer- und andere Sachversicherungen“

Der Prämienrückstellung nach Solvabilität II im Geschäftsbereich „Feuer- und andere Sachversicherungen“ wurden die Brutto-Beitragsüberträge gegenübergestellt, der Solvabilität-II-Schadenrückstellung entspricht die Brutto-Rückstellung für noch nicht abgewickelte Versicherungsfälle nach HGB. Im Unterschied zur Solvabilität-II-Prämienrückstellung entsprechen die Beitragsüberträge unter HGB lediglich den zeitanteiligen unverdienten Prämien. Unter Solvabilität II wird der Prämienrückstellung dagegen der erwartete Schadenaufwand aus zukünftigen Schäden zugrunde gelegt, sodass sich je nach Auskömmlichkeit der Prämien ein höherer oder niedrigerer Wert ergibt. Außerdem werden unter Solvabilität II bei der Ermittlung der Prämienrückstellung sämtliche eingegangenen

Risiken berücksichtigt (auch diejenigen, deren Versicherungsschutz erst nach dem Bilanzstichtag beginnt).

Im Gegensatz zur oben beschriebenen Vorgehensweise nach Solvabilität II erfolgt im Wesentlichen im selbst abgeschlossenen Versicherungsgeschäft die Bilanzierung der Rückstellung für bekannte, noch nicht abgewickelte Versicherungsfälle grundsätzlich je gemeldeten Schadenfall nach Aktenlage (Einzelfallreserven) nach handelsrechtlichen Vorgaben. Dies erklärt den wesentlichen Unterschied zwischen den versicherungstechnischen Schadenrückstellungen unter HGB und Solvabilität II.

Das Risiko zukünftiger Schwankungen der erforderlichen Beträge wurde unter HGB implizit durch vorsichtige Rechnungsgrundlagen sowie eine vorsichtige Reservierung berücksichtigt.

Zudem erfolgt unter HGB im Gegensatz zur Bilanzierung unter Solvabilität II weder im Bereich der Schadenrückstellung noch im Bereich der Beitragsüberträge eine Diskontierung.

Die Effekte aus Diskontierung ergeben sich aus dem Unterschied der undiskontierten und diskontierten Schaden- und Prämienrückstellung.

Die Effekte aus der Umbewertung ergeben sich rechnerisch als Differenzgröße.

Eine der Risikomarge je Geschäftsbereich entsprechende Rückstellung findet sich unter HGB nicht. Die Risikomarge wird deshalb in der Spalte „Übrige Veränderungen“ gezeigt.

### **Geschäftsbereich „Übernommene nichtproportionale Haftpflichtrückversicherung“**

Da für den Geschäftsbereich „Übernommene nichtproportionale Haftpflichtrückversicherung“ der Marktwert der versicherungstechnischen Rückstellungen (nur Schadenrückstellungen) grundsätzlich dem HGB-Wertansatz entspricht, ergeben sich Wertunterschiede lediglich durch die Risikomarge.

## Versicherungstechnische Rückstellungen – Krankenversicherung nAdNL (Nach Art der Nichtlebensversicherung betriebene Krankenversicherung)

Im Folgenden werden zum einen gesondert für den Geschäftsbereich „Nichtproportionale Krankenrückversicherung“ der Wert der versicherungstechnischen Rückstellungen, einschließlich des Betrags des besten Schätzwerts und der Risikomarge sowie eine Beschreibung der für seine Bewertung für Solvabilitätszwecke ver-

wendeten Grundlagen, Methoden und Hauptannahmen dargestellt. Zum anderen wird eine quantitative Überleitungsrechnung von den umgegliederten handelsrechtlichen Werten auf die Solvabilität-II-Werte gezeigt und der Unterschiedsbetrag, sofern erforderlich, qualitativ beschrieben.

### Quantitative Darstellung der Rückstellungswerte

Versicherungstechnische Rückstellungen in Tsd. €					
Übernommene nichtprop. Rückversicherung	Prämienrückstellung	Schadenrückstellung	Bester Schätzwert	Risikomarge	Gesamt
Kranken	—	13.596	13.596	136	13.732
<b>Gesamt</b>	—	<b>13.596</b>	<b>13.596</b>	<b>136</b>	<b>13.732</b>

### Qualitative Beschreibung der Rückstellungswerte

Der Marktwert der versicherungstechnischen Rückstellungen für den Geschäftsbereich „Nichtproportionale Krankenrückversicherung“ entspricht grundsätzlich dem HGB-Wertansatz.

### Wertunterschied HGB

Versicherungstechnische Rückstellungen in Tsd. €			
Übernommene nichtprop. Rückversicherung	Solvabilität II	HGB	Unterschied
Nichtproportionale Krankenrückversicherung	13.732	13.596	136
<b>Gesamtwert</b>	<b>13.732</b>	<b>13.596</b>	<b>136</b>

Die quantitative Zusammensetzung des je Geschäftsbereich angefallenen Bewertungsunterschiedes wird in der folgenden Tabelle weiter aufgeschlüsselt:

Versicherungstechnische Rückstellungen - Krankenversicherung nAdNL in Tsd. €					
Übernommene nichtprop. Rückversicherung	Betrag nach SII	Übrige Veränderungen	Effekt aus Diskontierung	Effekt aus Umwertung	Betrag nach HGB
<b>Nichtproportionale Krankenrückversicherung</b>					
Prämienrückstellung	—	—	—	—	—
Schadenrückstellung	13.596	—	—	—	13.596
Bester Schätzwert gesamt	13.596	—	—	—	13.596
Risikomarge	136	136	—	—	—
<b>Gesamtwert</b>	<b>13.732</b>	<b>136</b>	—	—	<b>13.596</b>

Da für den Geschäftsbereich „Übernommene nichtproportionale Krankenrückversicherung“ der Marktwert der Schadenrückstellungen dem HGB-Wertansatz entspricht, ergeben sich Wertunterschiede lediglich durch die Risikomarge.

## Versicherungstechnische Rückstellungen – Krankenversicherung nAdL (Nach Art der Lebensversicherung betriebene Krankenversicherung)

Im Folgenden wird zum einen für den angegebenen Geschäftsbereich der Wert der versicherungstechnischen Rückstellungen, einschließlich des Betrags des besten Schätzwerts und der Risikomarge sowie eine Beschreibung der für seine Bewertung für Sol-

vabilitätszwecke verwendeten Grundlagen, Methoden und Hauptannahmen dargestellt. Zum anderen wird eine quantitative Überleitungsrechnung von den umgegliederten handelsrechtlichen Werten auf die Solvabilität-II-Werte gezeigt und der Unterschiedsbetrag, sofern erforderlich, qualitativ beschrieben.

### Quantitative Darstellung der Rückstellungswerte

Versicherungstechnische Rückstellungen - Posten in Tsd. €			
Übernommene nichtprop. Rückversicherung	Bester Schätzwert	Risikomarge	Gesamt
Krankenversicherung nAdL - Verträge mit/ohne Optionen und Garantien	1.464	66	1.530
<b>Gesamtwert</b>	<b>1.464</b>	<b>66</b>	<b>1.530</b>

### Qualitative Beschreibung der Rückstellungswerte

Die Bewertung der versicherungstechnischen Rückstellungen erfolgte je Geschäftsbereich als Summe des besten Schätzwertes und der Risikomarge.

### Allgemeine Erläuterung der verwendeten Bewertungsgrundlagen und Annahmen

Die Bestimmung des besten Schätzwertes für den Geschäftsbereich „Renten aus Nichtlebensversicherungsverträgen, die mit Krankenversicherungsverpflichtungen in Zusammenhang stehen“ (Renten aus der Krafftahrtunfallversicherung) erfolgt unter Verwendung eines deterministischen „mark-to-model“-Ansatzes. Das bedeutet, dass sämtliche Cashflows mit Hilfe eines theoretischen Modells simuliert werden, wobei die Diskontierung mit der risikoneutralen Basiszinskurve erfolgt. Der Projektionszeitraum beträgt maximal 90 Jahre. Zum Einsatz kommt dabei die ALM-Projektionssoftware RiskAgility FM. Das Vorgehen ist angemessen, weil der betrachtete Bestand weder eine Überschussbeteiligung erhält noch Möglichkeiten zum Storno bzw. zur Kapitalwahl vorhanden sind.

Im Modell können alle wesentlichen Rentenformen des Bestandes getreu abgebildet werden. Die Rechnungsgrundlagen 2. Ordnung, welche die Erwartungen bezüglich Sterbeverhalten der Versicherungsnehmer widerspiegeln, sind geschlechtsspezifisch in Form von Quoten hinterlegt. Für die Hinterlegung der angefallenen Kosten wird ein Stückkostenansatz gewählt; die Aktualisierung der Kosten erfolgt jährlich.

Die Risikomarge wird basierend auf der SCR für die nicht-hedgebaren Risiken (versicherungstechnisches Risiko, operationelles Risiko, Ausfallrisiko) zum Bewertungsstichtag unter Verwendung des CoC-Ansatzes bestimmt. Auf Ebene der Einzelrisikomodule werden

zunächst Näherungswerte für die zeitlichen Verläufe der Netto-SCRs ermittelt. Dazu werden die Solvenzkapitalanforderungen des Bewertungsstichtags herangezogen und proportional zu einer modulspezifischen Abwicklungsgröße projiziert. Anschließend erfolgt die Aggregation gemäß Standardformel zur jeweiligen Gesamt-SCR des Projektionszeitpunkts. Die Risikomarge wird auf LoB-Ebene berechnet.

### Vereinfachte Bewertung

Für die Risikomarge wird eine proportionale Entwicklung der zukünftigen Kapitalanforderungen anhand der besten Schätzwerte für die noch ausstehenden Zahlungen angenommen.

### Beschreibung des Grades an Unsicherheit, der mit dem Betrag der versicherungstechnischen Rückstellungen verbunden ist

Wesentliche Quelle der Unsicherheit bei der Berechnung der versicherungstechnischen Rückstellungen ist die Projektionsdauer von maximal 90 Jahren bis zur (fast) vollständigen Bestandsabwicklung. Ein derartig langer Projektionszeitraum birgt die Unsicherheit, inwieweit die zum Projektionsstichtag getroffenen Annahmen bezüglich Sterblichkeit und Kosten auch die Entwicklungen in der Zukunft hinreichend genau berücksichtigen können.

### Anwendung von Maßnahmen für langfristige Garantien und Übergangsmaßnahmen

Die Gesellschaft hat bei der Bewertung der versicherungstechnischen Rückstellungen keine Volatilitätsanpassung der Zinsstrukturkurve und auch keine Matching-Anpassung verwendet. Der Verein hat keine der Übergangsvorschriften i. S. d. Artikel 308c und 308d RR bei der Berechnung der versicherungstechnischen Rückstellungen zum 31.12.2020 genutzt.

## Wertunterschied HGB

Versicherungstechnische Rückstellungen in Tsd. €			
Übernommene nichtprop. Rückversicherung	Solvabilität II	HGB	Unterschied
Krankenversicherung nAdL - Verträge mit/ohne Optionen und Garantien	1.530	1.541	-11
<b>Gesamt</b>	<b>1.530</b>	<b>1.541</b>	<b>-11</b>

Die quantitative Zusammensetzung des angefallenen Bewertungsunterschiedes wird in der folgenden Tabelle weiter aufgeschlüsselt:

Versicherungstechnische Rückstellungen in Tsd. €					
Übernommene nichtprop. Rückversicherung	Betrag nach SII	Übrige Veränderungen	Effekt aus Diskontierung	Effekt aus Umbewertung	Betrag nach HGB
<b>Krankenversicherung nAdL - Verträge mit/ohne Optionen und Garantien</b>					
Bester Schätzwert	1.464	—	-34	-43	1.541
Risikomarge	66	66	—	—	—
<b>Gesamtwert</b>	<b>1.530</b>	<b>66</b>	<b>-34</b>	<b>-43</b>	<b>1.541</b>

Dem besten Schätzwert nach Solvabilität II wurde nach HGB die Brutto-Rückstellung für noch nicht abgewickelte Versicherungsfälle, die der Renten-Deckungsrückstellung entspricht, gegenübergestellt.

Der Unterschiedsbetrag zwischen der Diskontierung der Renten-Deckungsrückstellung nach Solvabilität II (Zinskurve) und HGB (Rechnungszins) wird als Effekt aus der Diskontierung dargestellt.

Eine der Risikomarge entsprechende Rückstellung findet sich unter HGB nicht. Die Risikomarge wird deshalb in der Spalte Übrige Veränderungen gezeigt.

In diesem Geschäftsbereich beruhen die Bewertungsunterschiede im Wesentlichen auf den unterschiedlichen Zinssätzen, die bei der Diskontierung verwendet wurden. Während unter HGB die Rückstellung mit dem jeweils angesetzten Rechnungszins abgezinst wurde, erfolgte die Abzinsung der Solvabilität-II-Rückstellung mit der vorgegebenen risikolosen Basiszinskurve.

Der Unterschiedsbetrag der Renten-Deckungsrückstellung bei Verwendung von Rechnungsgrundlagen 1. Ordnung (HGB) im Vergleich zu Rechnungsgrundlagen 2. Ordnung (Solvabilität II) wird als Effekt aus Umbewertung gezeigt. Bezüglich Kosten ergaben sich durch die Verwendung eines Stückkostenansatzes unter Solvabilität II geringfügige Unterschiede zu HGB.

## Versicherungstechnische Rückstellungen – Lebensversicherung (außer Krankenversicherung und fonds- und indexgebundene Versicherungen)

Im Folgenden wird zum einen für den angegebenen Geschäftsbereich der Wert der versicherungstechnischen Rückstellungen, einschließlich des Betrags des besten Schätzwerts und der Risikomarge sowie eine Beschreibung der für seine Bewertung für Sol-

vabilitätszwecke verwendeten Grundlagen, Methoden und Hauptannahmen dargestellt. Zum anderen wird eine quantitative Überleitungsrechnung von den umgegliederten handelsrechtlichen Werten auf die Solvabilität-II-Werte gezeigt und der Unterschiedsbetrag, sofern erforderlich, qualitativ beschrieben.

### Quantitative Darstellung der Rückstellungswerte

Versicherungstechnische Rückstellungen - Posten in Tsd. €			
	Bester Schätzwert	Risikomarge	Gesamt
Renten aus Nichtlebensversicherungsverträgen, die mit Verpflichtungen außerhalb der Krankenversicherung in Verbindung stehen aus dem in Rückdeckung übernommenen Versicherungsgeschäft	478	6	484
<b>Gesamtwert</b>	<b>478</b>	<b>6</b>	<b>484</b>

### Qualitative Beschreibung der Rückstellungswerte

Die Bewertung der versicherungstechnischen Rückstellungen erfolgte je Geschäftsbereich als Summe des besten Schätzwertes und der Risikomarge.

#### Allgemeine Erläuterung der verwendeten Bewertungsgrundlagen und Annahmen

Die Bestimmung des besten Schätzwertes für den Geschäftsbereich „Renten aus Nichtlebensversicherungsverträgen, die mit Verpflichtungen außerhalb der Krankenversicherung in Zusammenhang stehen (Renten aus der Allgemeinen Haftpflichtversicherung) erfolgt unter Verwendung eines deterministischen „mark-to-model“-Ansatzes. Das bedeutet, dass sämtliche Cashflows mit Hilfe eines theoretischen Modells simuliert werden, wobei die Diskontierung mit der risikoneutralen Basiszinskurve erfolgt. Der Projektionszeitraum beträgt maximal 90 Jahre. Zum Einsatz kommt dabei die ALM-Projektionssoftware RiskAgility FM. Das Vorgehen ist angemessen, weil der betrachtete Bestand weder eine Überschussbeteiligung erhält noch Möglichkeiten zum Storno bzw. zur Kapitalwahl vorhanden sind.

Im Modell können alle wesentlichen Rentenformen des Bestandes getreu abgebildet werden. Die Rechnungsgrundlagen 2. Ordnung, welche die Erwartungen bezüglich Sterbeverhalten der Versicherungsnehmer widerspiegeln, sind geschlechtsspezifisch in Form von Quoten hinterlegt. Für die Hinterlegung der angefallenen Kosten wird ein Stückkostenansatz gewählt; die Aktualisierung der Kosten erfolgt jährlich.

Die Risikomarge wird basierend auf der SCR für die nicht-hedgebaren Risiken (versicherungstechnisches Risiko, operationelles Risiko, Ausfallrisiko) zum Bewertungsstichtag unter Verwendung des CoC-Ansatzes bestimmt. Auf Ebene der Einzelrisikomodule werden

zunächst Näherungswerte für die zeitlichen Verläufe der Netto-SCRs ermittelt. Dazu werden die Solvenzkapitalanforderungen des Bewertungsstichtags herangezogen und proportional zu einer modulspezifischen Abwicklungsgröße projiziert. Anschließend erfolgt die Aggregation gemäß Standardformel zur jeweiligen Gesamt-SCR des Projektionszeitpunkts. Die Risikomarge wird auf LoB-Ebene berechnet.

#### Vereinfachte Bewertung

Für die Risikomarge wird eine proportionale Entwicklung der zukünftigen Kapitalanforderungen anhand der besten Schätzwerte für die noch ausstehenden Zahlungen angenommen.

#### Beschreibung des Grades an Unsicherheit, der mit dem Betrag der versicherungstechnischen Rückstellungen verbunden ist

Wesentliche Quelle der Unsicherheit bei der Berechnung der versicherungstechnischen Rückstellungen ist die Projektionsdauer von maximal 90 Jahren bis zur (fast) vollständigen Bestandsabwicklung. Ein derartig langer Projektionszeitraum birgt die Unsicherheit, inwiefern die zum Projektionsstichtag getroffenen Annahmen bezüglich Sterblichkeit und Kosten auch die Entwicklungen in der Zukunft hinreichend genau berücksichtigen können.

#### Anwendung von Maßnahmen für langfristige Garantien und Übergangsmaßnahmen

Die Gesellschaft hat bei der Bewertung der versicherungstechnischen Rückstellungen keine VA der Zinsstrukturkurve und auch keine Matching-Anpassung verwendet. Der Verein hat keine der Übergangsvorschriften i. S. d. Artikel 308c und 308d RR bei der Berechnung der versicherungstechnischen Rückstellungen zum 31.12.2020 genutzt.

## Wertunterschied HGB

Versicherungstechnische Rückstellungen - Posten in Tsd. €			
	Solvabilität II	HGB	Unterschied
Renten aus Nichtlebensversicherungsverträgen, die mit Verpflichtungen außerhalb der Krankenversicherung in Verbindung stehen aus dem in Rückdeckung übernommenen Versicherungsgeschäft	484	874	-390
<b>Gesamtwert</b>	<b>484</b>	<b>874</b>	<b>-390</b>

Die quantitative Zusammensetzung des angefallenen Bewertungsunterschiedes wird in der folgenden Tabelle weiter aufgeschlüsselt:

Versicherungstechnische Rückstellungen in Tsd. €					
	Betrag nach SII	Übrige Veränderungen	Effekt aus Diskontierung	Effekt aus Umbewertung	Betrag nach HGB
<b>Renten aus Nichtlebensversicherungsverträgen, die mit Verpflichtungen außerhalb der Krankenversicherung in Verbindung stehen aus dem in Rückdeckung übernommenen Versicherungsgeschäft</b>					
Bester Schätzwert	478	—	-392	-4	874
Risikomarge	6	6	—	—	—
<b>Gesamtwert</b>	<b>484</b>	<b>6</b>	<b>-392</b>	<b>-4</b>	<b>874</b>

Dem besten Schätzwert nach Solvabilität II wurde nach HGB die Brutto-Rückstellung für noch nicht abgewickelte Versicherungsfälle, die der Renten-Deckungsrückstellung entspricht, gegenübergestellt.

Eine der Risikomarge je Geschäftsbereich entsprechende Rückstellung findet sich unter HGB nicht. Die Risikomarge wird deshalb in der Spalte „Übrige Veränderungen“ gezeigt.

Bei den Rentenfällen beruhten die Bewertungsunterschiede im Wesentlichen auf den unterschiedlichen Zinssätzen, die bei der

Diskontierung verwendet wurden. Während unter HGB die Rückstellung mit dem jeweils angesetzten Rechnungszins abgezinst wurde, erfolgte die Abzinsung der Solvabilität-II-Rückstellung mit der vorgegebenen risikolosen Zinsstrukturkurve.

Der Unterschiedsbetrag der Renten-Deckungsrückstellung bei Verwendung von Rechnungsgrundlagen 1. Ordnung (HGB) im Vergleich zu Rechnungsgrundlagen 2. Ordnung (Solvabilität II) wird als Effekt aus Umbewertung gezeigt. Bezüglich Kosten ergaben sich durch die Verwendung eines Stückkostenansatzes unter Solvabilität II geringfügige Unterschiede zu HGB.

## Sonstige versicherungstechnische Rückstellungen

Posten in Tsd. €			
	Solvabilität II	HGB	Unterschied
Sonstige versicherungstechnische Rückstellungen	—	1.710	-1.710

### Solvabilität II

Es liegen keine Sonstigen versicherungstechnischen Rückstellungen nach Solvabilität II vor.

### Wertunterschied HGB

Unter dem Posten „Sonstige versicherungstechnische Rückstellungen“ ist der nach HGB zum Bilanzstichtag unter den versicherungstechnischen Rückstellungen als Unterposten ausgewiesene Posten „Schwankungsrückstellung und ähnliche Rückstellungen“ vollständig enthalten.

Die Schwankungsrückstellung für die einzelnen Geschäftsbereiche ist nach Solvabilität II in voller Höhe implizit im „Überschuss der Vermögenswerte über die Verbindlichkeiten“ enthalten und bei der Zusammensetzung der Eigenmittel in der Ausgleichsrücklage mit berücksichtigt.

Der Unterschied zwischen dem Solvabilität-II-Wertansatz und dem HGB-Wertansatz resultiert demnach aus der Passivierung der Schwankungsrückstellungen unter HGB und dem Nichtansatz in der Solvabilitätsübersicht.



### D.3 Sonstige Verbindlichkeiten

Änderungen der verwendeten Ansatz- und Bewertungsgrundlagen unter Solvabilität II wurden bei den folgenden Posten im Berichtsjahr nicht vorgenommen.

Verbindlichkeiten in Tsd. €		
	Solvabilität II	HGB
Versicherungstechnische Rückstellungen	27.870	32.219
Eventualverbindlichkeiten	—	—
Andere Rückstellungen als versicherungstechnische Rückstellungen	33.044	33.044
Rentenzahlungsverpflichtungen	6.275	4.179
Depotverbindlichkeiten	—	—
Latente Steuerschulden	58.620	—
Derivate	—	—
Verbindlichkeiten gegenüber Kreditinstituten	—	—
Verbindlichkeiten außer Verbindlichkeiten gegenüber Kreditinstituten	—	—
Verbindlichkeiten gegenüber Versicherungen und Vermittlern	—	—
Verbindlichkeiten gegenüber Rückversicherern	—	—
Verbindlichkeiten (Handel, nicht Versicherung)	173.607	173.607
Nachrangige Verbindlichkeiten	—	—
Nicht in den Basiseigenmitteln aufgeführte nachrangige Verbindlichkeiten	—	—
In den Basiseigenmitteln aufgeführte nachrangige Verbindlichkeiten	—	—
Sonstige nicht an anderer Stelle ausgewiesene Verbindlichkeiten	—	—
<b>Verbindlichkeiten insgesamt</b>	<b>299.416</b>	<b>243.049</b>

## Andere Rückstellungen als versicherungstechnische Rückstellungen

Posten in Tsd. €			
	Solvabilität II	HGB	Unterschied
Andere Rückstellungen als versicherungstechnische Rückstellungen	33.044	33.044	—

### Solvabilität II

Unter Solvabilität II werden Steuerrückstellungen nach IAS 12 und die anderen sonstigen Rückstellungen grundsätzlich nach IAS 37 bewertet.

Der Wertansatz der anderen sonstigen Rückstellungen nach IAS 37 stellt die bestmögliche Schätzung der Verbindlichkeit dar, die zur Erfüllung der gegenwärtigen Verpflichtung zum Abschlussstichtag erforderlich ist.

Tatsächliche Ertrags- und sonstige Steuerschulden für das Berichts- und die Vorjahre werden nach IAS 12 mit dem Betrag bewertet, in dessen Höhe eine Zahlung an die Steuerbehörden erwartet wird. Sie ergeben sich auf Grundlage der nationalen Besteuerung.

Bei der Gesellschaft wurden die sonstigen Rückstellungen nicht abgezinst, da der Zinseffekt unwesentlich war. Als Näherungswert wurde die Rückstellungsbewertung nach HGB übernommen.

Leistungen an Arbeitnehmer waren zum Bilanzstichtag nicht in dem Posten beinhaltet.

### Wertunterschied HGB

Für die Bewertung der anderen Rückstellungen gilt § 253 Abs. 1 Satz 2 HGB, d. h. Rückstellungen werden in Höhe des nach vernünftiger kaufmännischer Beurteilung notwendigen Erfüllungsbeitrages angesetzt.

Bei der Gesellschaft lagen keine langfristigen anderen Rückstellungen (Laufzeit länger als ein Jahr) vor, es wurde keine Diskontierung nach § 253 Abs. 2 Satz 1 HGB vorgenommen.

Somit ergaben sich keine Wertunterschiede zwischen HGB und Solvabilität II.

## Rentenzahlungsverpflichtungen

Posten in Tsd. €			
	Solvabilität II	HGB	Unterschied
Rentenzahlungsverpflichtungen	6.275	4.179	2.096

### Solvabilität II

Die Grundlage für die Bilanzierung von Rentenzahlungsverpflichtungen nach Solvabilität II bilden die Regelungen für leistungsorientierte Pläne als Leistungen nach Beendigung des Arbeitsverhältnisses nach IAS 19. Die Rückstellungen werden nach dem Anwartschaftsbarwertverfahren ermittelt und basieren auf versicherungsmathematischen Gutachten. Relevant für die Berechnung sind eine firmenspezifische Fluktuationswahrscheinlichkeit von 0 %, erwartete Gehaltssteigerungen von 3,5 %, erwartete Rentenanpassungen von 2,5 % sowie ein realitätsnaher stichtagsbezogener Rechnungszinssatz. Dieser orientiert sich an der Markttrendite von hochwertigen festverzinslichen, fristadäquaten Unternehmensanleihen. Die Basis für die Ermittlung des Rechnungszinssatzes sind die laufzeit- und währungsadäquaten Renditen von Swaps auf der Grundlage von Bloomberg-Informationen. Der Renditeabstand (Swap Spread) zu hochwertigen (AA) Euro-Industrieanleihen basiert auf den Indizes des Anbieters ICE. Die Berechnung der Rentenzahlungsverpflichtungen erfolgte zum 31.12.2020 auf Basis des Zinssatzes von 0,49 %. Den biometrischen Daten liegen die Richttafeln RT 2018 G der Heubeck-Richttafeln-GmbH, Köln, in der Fassung vom Oktober 2018 zugrunde.

Da bei der Gesellschaft kein saldierungsfähiges Planvermögen gemäß IAS 19.8 vorliegt, entspricht der Ausweis der Rentenzahlungsverpflichtungen zum Bilanzstichtag dem vollen gutachterlich ermittelten Verpflichtungsumfang. Auch Erstattungsansprüche gemäß IAS 19.118 sind nicht vorhanden.

### Wertunterschied HGB

Nach § 249 Abs. 1 Satz 1 HGB werden alle unmittelbaren Altersversorgungszusagen als Rentenzahlungsverpflichtungen bilanziert.

Die Grundlage für die Bewertung von Rentenzahlungsverpflichtungen bildet § 253 Abs. 1 Satz 2 HGB, wonach Rückstellungen in Höhe des nach vernünftiger kaufmännischer Beurteilung notwendigen Erfüllungsbetrags angesetzt werden. In Anlehnung an IAS 19 werden diese ebenfalls nach dem Anwartschaftsbarwertverfahren ermittelt und basieren auf versicherungsmathematischen Gutachten. Dabei werden die gleichen Trendannahmen wie nach Solvabilität II berücksichtigt. Den biometrischen Daten liegen ebenfalls die Richttafeln RT 2018 G der Heubeck-Richttafeln-GmbH, Köln, in der Fassung vom Oktober 2018 zugrunde. Jedoch erfolgt die Diskontierung der Werte nach § 253 Abs. 2 Satz 2 HGB pauschal mit dem durchschnittlichen Marktzinssatz, der sich bei einer angenommenen Restlaufzeit von 15 Jahren ergibt und monatlich von der Deutschen Bundesbank veröffentlicht wird. Dieser Zinssatz lag zum 31.12.2020 bei 2,31 %.

Sowohl nach Solvabilität II als auch nach HGB wird der volle gutachterlich ermittelte Verpflichtungsumfang angesetzt, Bilanzierungswahlrechte nach HGB mit zeitverzögerter Erfassung von Teilbeträgen werden nicht genutzt.

Abweichungen zwischen Solvabilität II und HGB ergaben sich in Folge der Anwendung unterschiedlicher Rechnungszinssätze: Während der Diskontierungszinssatz nach Solvabilität II marktkonsistent und stichtagsbezogen ermittelt wird, kommt nach HGB ein Durchschnittszinssatz zur Anwendung. Daraus ergaben sich Abweichungen i. H. v. 2.096 Tsd. €.

## Latente Steuerschulden

Posten in Tsd. €			
	Solvabilität II	HGB	Unterschied
Latente Steuerschulden	58.620	—	58.620

### Solvabilität II

Bei der Ermittlung der latenten Steuern wurde die Methodik gemäß den Vorschriften des IAS 12 angewandt. Die Steuerabgrenzung erfolgt dabei für Ertragssteuern, d. h. für die Körperschaftsteuer inkl. Solidaritätszuschlag sowie die Gewerbesteuer. Die Bewertung der latenten Steuern erfolgte unter Solvabilität II nach der Liability-Methode. Dabei wurden die spezifisch geltenden Vorschriften des maßgeblichen Steuerrechts sowie der unternehmensindividuelle Steuersatz bei der künftigen Auflösung der temporären Differenzen berücksichtigt. Es wurden die Steuersätze verwendet, die zum Bilanzstichtag gültig oder angekündigt waren. Die Steuerschulden wurden nach Solvabilität II nicht abgezinst.

Die Höhe der latenten Steuerschulden ergab sich aus zeitlich begrenzten Unterschieden im Wertansatz von Vermögenswerten und Schulden unter Solvabilität II und der nationalen steuerlichen Bewertung.

Die Entstehungsursachen passiver latenter Steuern im Berichtsjahr können in der folgenden Tabelle abgelesen werden:

Entstehungsursachen passiver latenter Steuern in Tsd. €	
	Berichtsjahr
Immaterielle Vermögenswerte	—
Kapitalanlagen	57.289
Einforderbare Beträge aus Rückversicherungsverträgen	—
Übrige Aktiva	—
Versicherungstechnische Rückstellungen	1.331
Andere Rückstellungen	—
Übrige Passiva	—
<b>Summe</b>	<b>58.620</b>

### Wertunterschied HGB

Latente Steuerschulden müssen gemäß § 274 Abs. 1 Satz 1 HGB als Wertunterschied zwischen handelsrechtlicher und steuerlicher Bewertung von Vermögensgegenständen, Schulden und Rechnungsabgrenzungsposten passiviert (Passivierungspflicht) werden. Aufgrund des Aktivüberhangs an latenten Steuern (siehe „Latente Steueransprüche“) wurde der Posten latente Steuerschulden nach HGB mit Null ausgewiesen.

Ein Wertunterschied ergibt sich in Höhe des Solvabilität-II-Wertes.

## Verbindlichkeiten (Handel, nicht Versicherung)

Posten in Tsd. €			
	Solvabilität II	HGB	Unterschied
Verbindlichkeiten (Handel, nicht Versicherung)	173.607	173.607	—

### Solvabilität II

Unter diesem Posten wurden im Wesentlichen Verbindlichkeiten gegenüber verbundenen Unternehmen (Verrechnungskonten, Verlustausgleich) abgebildet. Verbindlichkeiten mit kurzfristigem Charakter (Laufzeit geringer als ein Jahr) wurden zu ihren Nominalbeträgen angesetzt, die dem beizulegenden Zeitwert entsprachen. Langfristige Verbindlichkeiten (Laufzeit länger als ein Jahr) existierten nicht.

### Wertunterschied HGB

Die Bewertung der Verbindlichkeiten (Handel, nicht Versicherung) erfolgte nach § 253 Abs. 1 Satz 2 HGB zum Erfüllungsbetrag.

Somit ergeben sich zwischen Solvabilität-II- und HGB-Ansatz keine Wertunterschiede.

## D.4 Alternative Bewertungsmethoden

In der folgenden Übersicht sind alle finanziellen Posten dargestellt, in denen alternative Bewertungsmethoden bei der Bewertung für Solvabilitätszwecke zur Anwendung kamen:

Vermögenswerte und Verbindlichkeiten	alternative Bewertungsmethoden
<b>Vermögenswerte</b> Anteile an verbundenen Unternehmen, einschließlich Beteiligungen Aktien Aktien - nicht notiert Anleihen Unternehmensanleihen Organismen für gemeinsame Anlagen Darlehen und Hypotheken Sonstige Darlehen und Hypotheken	Ertragswert- und Net-Asset-Value-Verfahren Net-Asset-Value-Verfahren Barwert-Methode Rücknahmepreis Nennwert

## **D.5 Sonstige Angaben**

Es bestehen keine weiteren als die bereits beschriebenen Informationen, die die Bewertung für Solvabilitätszwecke der Gesellschaft betreffen und an dieser Stelle anzugeben wären.

## E Kapitalmanagement

### E.1 Eigenmittel

#### Angaben zu Zielen, Leitlinien und Verfahren des Managements der Eigenmittel

Die Gesellschaft hat als Tochtergesellschaft der HUK-COBURG die Vorgabe die aufsichtsrechtlichen Anforderungen deutlich zu überdecken, sodass die vollumfängliche Wahrnehmung ihrer Holdingfunktion gewährleistet ist.

Die Eigenmittelentwicklung der Gesellschaft wird laufend beobachtet und dem Vorstand quartalsweise berichtet.

Der Geschäftsplanungshorizont beträgt fünf Jahre.

#### Eigenkapital nach HGB

Das handelsrechtliche Eigenkapital betrug 3.629.021 Tsd. € (Vorjahr: 3.515.459 Tsd. €) und setzte sich aus folgenden Bestandteilen zusammen:

Eigenkapital HGB in Tsd. €			
	Berichtsjahr	Vorjahr	Veränderung
<b>Gezeichnetes Kapital</b>	<b>50.000</b>	<b>50.000</b>	—
Eingezahltes Grundkapital	50.000	50.000	—
<b>Kapitalrücklage gesamt</b>	<b>794.511</b>	<b>794.511</b>	—
Kapitalrücklage mit Agio	688.454	688.454	—
Kapitalrücklage ohne Agio	106.057	106.057	—
<b>Gewinnrücklagen gesamt</b>	<b>2.727.729</b>	<b>2.550.179</b>	<b>177.550</b>
andere Gewinnrücklagen	2.727.729	2.550.179	177.550
Bilanzgewinn/Bilanzverlust (-)	56.781	120.769	-63.988
<b>Eigenkapital HGB</b>	<b>3.629.021</b>	<b>3.515.459</b>	<b>113.563</b>

#### Eigenmittel nach Solvabilität II

##### Ausgleichsrücklage

Der Überschuss der Vermögenswerte über die Verbindlichkeiten gemäß den Vorschriften nach Solvabilität II betrug 7.426.215 Tsd. € (Vorjahr: 6.892.962 Tsd. €). Die Wertunterschiede ergaben sich insbesondere bei den folgenden Posten auf der Aktivseite der Solvabilitätsübersicht: Anlagen und latente Steueransprüche. Auf der Passivseite resultierten die wesentlichen Unterschiede aus der Umbewertung der versicherungstechnischen Rückstellungen und der Rentenzahlungsverpflichtungen sowie dem Ansatz der latenten Steuerschulden. Die Schwankungsrückstellung ist der einzige Passivposten, der in der Bilanz nach HGB,

jedoch nicht in der Solvabilitätsübersicht enthalten ist. Eine detaillierte Darstellung der Wertunterschiede zwischen Solvabilität II und HGB ist Kapitel D zu entnehmen.

Die Ausgleichsrücklage setzte sich zusammen aus dem Eigenkapital nach HGB und den Bewertungsunterschieden der Vermögenswerte und der Verbindlichkeiten i. H. v. 3.797.194 Tsd. € (Vorjahr: 3.377.503 Tsd. €) sowie dem Abzug sonstiger Basiseigenmittelbestandteile. Diese setzten sich wiederum zusammen aus dem Grundkapital und dem auf das Grundkapital entfallenden Emissionsagio.

Die Ausgleichsrücklage ist damit die Eigenmittelgröße mit der größten Sensitivität hinsichtlich der Veränderungen der Geschäftsentwicklungen und der Kapitalmarktsituation.

Ausgleichsrücklage nach Solvabilität II in Tsd. €			
	Berichtsjahr	Vorjahr	Veränderung
<b>Eigenkapital HGB</b>	<b>3.629.021</b>	<b>3.515.459</b>	<b>113.563</b>
<b>Differenz bei der Bewertung</b>	<b>3.797.194</b>	<b>3.377.503</b>	<b>419.691</b>
+ Differenz bei der Bewertung der Vermögenswerte	3.853.561	3.429.407	424.153
- Differenz bei der Bewertung der versicherungstechnischen Rückstellungen	-4.349	-3.613	-736
- Differenz bei der Bewertung sonstiger Verbindlichkeiten	60.716	55.517	5.199
<b>Überschuss der Vermögenswerte über die Verbindlichkeiten</b>	<b>7.426.215</b>	<b>6.892.962</b>	<b>533.253</b>
- Vorhersehbare Dividenden, Ausschüttungen und Entgelte	—	—	—
- Sonstige Basiseigenmittelbestandteile	738.454	738.454	—
<b>Ausgleichsrücklage nach Solvabilität II</b>	<b>6.687.761</b>	<b>6.154.507</b>	<b>533.253</b>



## Abzugsposten

Nachfolgende Tabelle stellt die Abzugsposten im Einzelnen dar und zeigt die nach Abzug verbleibenden Basiseigenmittel auf:

Abzugsposten in Tsd. €			
	Berichtsjahr	Vorjahr	Veränderung
<b>Überschuss der Vermögenswerte über die Verbindlichkeiten</b>	<b>7.426.215</b>	<b>6.892.962</b>	<b>533.253</b>
<b>Abzugsposten</b>	—	—	—
Vorhersehbare Dividenden, Ausschüttungen und Entgelte	—	—	—
Abzug für Beteiligungen an Finanz- und Kreditinstituten	—	—	—
Sonstige nicht verfügbare Eigenmittel	—	—	—
<b>Basiseigenmittel nach Abzügen</b>	<b>7.426.215</b>	<b>6.892.962</b>	<b>533.253</b>

Ein Abzug für vorhersehbare Dividenden, Ausschüttungen und Entgelte war nicht vorzunehmen.

Bei den Abzugsposten waren keine Werte zu berücksichtigen, die aus Ring-Fenced Funds und Matching Adjustment Portfolios resultieren.

Darüber hinaus lagen keine signifikanten Beschränkungen und Abzüge oder Belastungen von Eigenmitteln vor.

## Basiseigenmittel

Der Überschuss der Vermögenswerte über die Verbindlichkeiten betrug nach abzugspflichtigen Posten 7.426.215 Tsd. € (Vorjahr: 6.892.962 Tsd. €). Die Summe der sich daraus ergebenden Basiseigenmittel enthält nachfolgende Bestandteile, die in die jeweilige, ihren Kriterien und ihrer Qualität entsprechende Eigenmittelklasse (im Folgenden auch als Tier bezeichnet) klassifiziert wurden:

Basiseigenmittelbestandteile in Tsd. €			
	Berichtsjahr	Vorjahr	Veränderung
<b>Tier 1 Kapital</b>			
Eingezahltes Grundkapital	50.000	50.000	—
Auf Grundkapital entfallendes Emissionsagio	688.454	688.454	—
Ausgleichsrücklage	6.687.761	6.154.507	533.253
<b>Summe Tier 1 Kapital</b>	<b>7.426.215</b>	<b>6.892.962</b>	<b>533.253</b>
<b>Tier 2 Kapital</b>	—	—	—
<b>Tier 3 Kapital</b>	—	—	—
<b>Summe Basiseigenmittel</b>	<b>7.426.215</b>	<b>6.892.962</b>	<b>533.253</b>

Das Grundkapital und das Emissionsagio blieben gegenüber dem Vorjahr unverändert.

Die Gesellschaft verfügt über keine Eigenmittelbestandteile, die unter die Übergangsregelung nach den Artikeln 308b Abs. 9 und 10 RR fallen.

Die Gesellschaft verfügt über keine nachrangigen Verbindlichkeiten.

Da die Gesellschaft über keine Eigenmittel gemäß Artikel 71 Abs. 1e DVO verfügt, entfällt die Angabe über einen Kapitalverlustausgleichsmechanismus des entsprechenden Eigenmittelbestandteiles.

Der Anstieg der Ausgleichsrücklage um 533.253 Tsd. € im Vergleich zum Vorjahr war im Wesentlichen auf die Veränderung in folgenden Posten der Solvabilitätsübersicht zurückzuführen:

## Vermögenswerte:

Bei den Anteilen an verbundenen Unternehmen einschließlich Beteiligungen erhöhten Zugänge i. H. v. 81.043 Tsd. € den Wert der Position. Aufgrund der stichtagsbezogenen Bewertung der Anteile an verbundenen Unternehmen inkl. Beteiligungen ergeben sich wertsteigernde Unterschiede i. H. v. 325.808 Tsd. €.

Bei den Organismen für gemeinsame Anlagen erhöhten Zugänge i. H. v. 250.091 Tsd. € den Wert der Position, dem entgegen standen Abgänge i. H. v. 11.241 Tsd. €. Aufgrund der stichtagsbezogenen Bewertung ergeben sich werterhöhende Unterschiede i. H. v. 5.274 Tsd. €.

Bei den Anleihen erhöhten Zugänge i. H. v. 282.008 Tsd. € den Wert der Position, dem entgegen standen Abgänge i. H. v. 166.410 Tsd. €. Aufgrund der stichtagsbezogenen Bewertung ergeben sich werterhöhende Unterschiede i. H. v. 8.482 Tsd. €. Die wertverändernden Unterschiede sind kursbedingt.

Der Rückgang der Forderungen (Handel, nicht Versicherung) i. H. v. 59.500 Tsd. € resultiert im Wesentlichen aus den Forderungen gegenüber verbundenen Unternehmen aufgrund der Ergebnisabführungen und der Verrechnung.

### Verbindlichkeiten:

Der Erhöhung der Position Andere Rückstellungen als versicherungstechnische Rückstellungen gegenüber dem Vorjahr um 8.189 Tsd. € ist insbesondere auf die höheren Steuerrückstellungen i. H. v. 7.756 Tsd. € sowie bei den Sonstigen Rückstellungen i. H. v. 434 Tsd. € zurückzuführen.

Die Veränderung der Latenten Steuerschulden i. H. v. 4.773 Tsd. € resultiert im Wesentlichen aus stichtags- und kursbedingten Wertänderungen, speziell den Anteilen an verbundenen Unternehmen sowie den Anleihen.

Der Anstieg der Verbindlichkeiten (Handel, nicht Versicherung) i. H. v. 167.565 Tsd. € resultiert im Wesentlichen aus der Verbindlichkeiten gegenüber verbundenen Unternehmen aufgrund der Verrechnung.

### Erläuternde Angaben zur Anerkennung latenter Steueransprüche

Latente Steueransprüche ergaben sich bei der Gesellschaft aus zeitlich begrenzten Unterschieden im Wertansatz von Vermögenswerten und Schulden unter Solvabilität II und der nationalen steuerlichen Bewertung. Aus steuerlichen Verlustvorträgen sowie Steuergutschriften resultierten keine aktiven latenten Steuern.

Die latenten Steueransprüche wurden mindestens in dem Umfang aktiviert, in dem gegenüber derselben Steuerbehörde umkehrbare latente Steuerschulden bestanden.

Aufgrund des Überhangs latenter Steuerschulden aus zeitlich begrenzten Unterschieden im Wertansatz von Vermögenswerten und Schulden unter Solvabilität II und der nationalen steuerlichen Bewertung, war die Verwendung der latenten Steueransprüche in diesem Zusammenhang nicht von erwarteten künftigen Gewinnen abhängig. Für die Nutzung bestehender steuerlicher Verluste nach § 15 Abs. 4 EStG wurden künftige Gewinne der Einkunftsquelle herangezogen. In dem Zusammenhang blieb ein Teil der Verluste ungenutzt, da ausreichend zu versteuernde Einkünfte nicht zur Verfügung standen.

Es bestanden zum Berichtszeitpunkt keine latenten Netto-Steueransprüche, die als Differenz aus dem anerkannten Betrag der latenten Steueransprüche und dem Betrag der latenten Steuerverbindlichkeiten berechnet werden.

### Ergänzende Eigenmittel

Derzeit sind bei der Gesellschaft keine ergänzenden Eigenmittel vorhanden.

### Verfügbare Eigenmittel

Die Basiseigenmittel und die ergänzenden Eigenmittel ergeben zusammen die verfügbaren Eigenmittel zur Bedeckung der SCR in Höhe 7.426.215 Tsd. € (Vorjahr: 6.892.962 Tsd. €).

Da die Gesellschaft weder über Eigenmittel nach Tier 2 und Tier 3, noch über ergänzende Eigenmittel verfügt entsprechen die verfügbaren Eigenmittel zur Bedeckung der SCR den verfügbaren Eigenmitteln zur Bedeckung der MCR.

Sie verteilen sich wie folgt auf die drei Qualitätsklassen nach den Solvabilitätsvorschriften:

#### Verfügbare Eigenmittelbestandteile in Tsd. €

	Gesamt	Tier 1 unbeschränkt	Tier 1 beschränkt	Tier 2	Tier 3
Basiseigenmittel nach Abzügen	7.426.215	7.426.215	—	—	—
Ergänzende Eigenmittel	—	n.a.	n.a.	—	—
<b>verfügbare Eigenmittel SCR</b>	<b>7.426.215</b>	<b>7.426.215</b>	—	—	—
<b>verfügbare Eigenmittel MCR</b>	<b>7.426.215</b>	<b>7.426.215</b>	—	—	<b>n.a.</b>

Gemäß Artikel 98 RR in Verbindung mit Artikel 82 DVO unterliegen die Eigenmittel zur Bedeckung der Kapitalanforderungen (SCR, MCR) Beschränkungen. Zunächst werden die Eigenmittel in drei unterschiedliche Qualitätsklassen ("Tiers") eingeteilt. Diese Unterteilung hat zur Folge, dass nur die Eigenmittelbestandteile der höchsten Qualität (Tier1) unbeschränkt zur Bedeckung der Solvabilitätskapital- und der Mindestkapitalanforderungen anrechnungsfähig sind. Die Eigenmittel, die unter die Übergangsmaßnahmen gemäß Artikel 308b Abs. 9 und Abs. 10 RR fallen und die

Tier 1 Kriterien erfüllen, dürfen nur einen Anteil i. H. v. 20 % der gesamten Tier 1 Eigenmittel ausmachen. Die Eigenmittel Tier 2 und Tier 3 dürfen nur maximal 50 % der Solvabilitätskapitalanforderung ausmachen, wobei jene der Klasse 3 weniger als 15 % der Solvabilitätskapitalanforderung betragen dürfen. Die Tier 1 Eigenmittel müssen also mindestens 50 % der Solvabilitätskapitalanforderung betragen. Zur Bedeckung der Mindestkapitalanforderung

dürfen ausschließlich Basiseigenmittel der Klassen 1 und 2 eingesetzt werden, wobei die Summe der Tier 1 Eigenmittel mindestens 80 % der Mindestkapitalanforderung betragen muss.

### Limitprüfung

Kapitalanforderungen in Tsd. €	
	Berichtsjahr
Solvabilitätskapitalanforderung (SCR)	1.361.858
Mindestkapitalanforderung (MCR)	340.464

Der Mindestanteil zur Bedeckung der SCR mit Tier 1 Eigenmitteln belief sich auf:

Mindestanteil zur Bedeckung der SCR - Tier 1	
Verfügbare Tier 1 Eigenmittel in Tsd. €	7.426.215
Mindestanteil: 50 % der zu bedeckenden SCR in Tsd. €	680.929
Anrechnungsfähige Tier 1 Eigenmittel in Tsd. €	7.426.215
Verfügbare Tier 1 Eigenmittel in Prozent der SCR	545

Die nachfolgenden Bestandteile der Tier 1 Eigenmittel dürfen nicht mehr als 20 % am Gesamtbetrag der Tier 1 Eigenmittel betragen:

Besondere Kapitalinstrumente Tier 1 in Tsd. €	
	Berichtsjahr
Nachrangige Verbindlichkeiten	—
Eigenmittel, die der Übergangsvorschrift gemäß Artikel 308b Abs. 9 RR entsprechen	—
Zwischensumme	—
Gesamtbetrag der Tier 1 Eigenmittel	7.426.215
Anteil der Zwischensumme am Gesamtbetrag der Tier 1 Eigenmittel in Prozent	—

Da der Anteil dieser Tier 1 Eigenmittel unter 20 % lag, war eine Kappung der Tier 1 Eigenmittel nicht erforderlich.

Die Gesellschaft verfügt weder über Nachrangige Verbindlichkeiten, noch über Eigenmittel, bei denen die Übergangsvorschriften angewandt wurden.

Der Maximalanteil zur Bedeckung der SCR mit Tier 3 Eigenmitteln belief sich auf:

Maximalanteil zur Bedeckung der SCR - Tier 3	
Verfügbare Tier 3 Eigenmittel in Tsd. €	—
Maximalanteil: 15 % der zu bedeckenden SCR in Tsd. €	204.279
Anrechnungsfähige Tier 3 Eigenmittel in Tsd. €	—
Verfügbare Eigenmittel in Prozent der SCR	—

Der Maximalanteil zur Bedeckung der SCR mit Tier 2 und Tier 3 Eigenmitteln zusammen belief sich auf:

Maximalanteil zur Bedeckung der SCR - Tier 2 und Tier 3	
Verfügbare Tier 2 und Tier 3 Eigenmittel in Tsd. €	—
Maximalanteil: 50 % der zu bedeckenden SCR in Tsd. €	680.929
Anrechnungsfähige Tier 2 und Tier 3 Eigenmittel in Tsd. €	—
Verfügbare Eigenmittel in Prozent der SCR	—

Für die Gesellschaft war keine Kappung der Eigenmittel nach Prüfung der Anrechnungsgrenzen erforderlich, somit entsprechen die anrechnungsfähigen SCR Eigenmittel den verfügbaren SCR Eigenmitteln.

Der Mindestanteil zur Bedeckung der MCR mit Tier 1 Eigenmitteln belief sich auf:

Mindestanteil zur Bedeckung der MCR - Tier 1	
Verfügbare Tier 1 Eigenmittel in Tsd. €	7.426.215
Mindestanteil: 80 % der zu bedeckenden MCR in Tsd. €	272.372
Anrechnungsfähige Tier 1 Eigenmittel in Tsd. €	7.426.215
Verfügbare Eigenmittel Tier 1 in Prozent der MCR	2181

Der Maximalanteil zur Bedeckung der MCR mit Tier 2 Eigenmitteln belief sich auf:

Maximalanteil zur Bedeckung der MCR - Tier 2	
Verfügbare Tier 2 Eigenmittel in Tsd. €	—
Maximalanteil: 20 % der zu bedeckenden MCR in Tsd. €	68.093
Anrechnungsfähige Tier 2 Eigenmittel in Tsd. €	—
Verfügbare Eigenmittel Tier 2 in Prozent der MCR	—

Für die Gesellschaft war keine Kappung der Eigenmittel nach Prüfung der Anrechnungsgrenzen erforderlich, somit entsprechen die anrechnungsfähigen MCR Eigenmittel den verfügbaren MCR Eigenmitteln.

## Anrechnungsfähige Eigenmittel

Die Gesellschaft verfügte nach Durchführung der Limitprüfung über folgende „Anrechnungsfähige Eigenmittel“:

Eigenmittelbestandteile in Tsd. €					
	Gesamt	Tier 1 unbeschränkt	Tier 1 beschränkt	Tier 2	Tier 3
Anrechnungsfähige Eigenmittel SCR	7.426.215	7.426.215	—	—	—
Anrechnungsfähige Eigenmittel MCR	7.426.215	7.426.215	—	—	—

Bezüglich der Angabe der Solvabilitätsquoten SCR/MCR wird auf das folgende Kapitel E.2, Solvabilitätskapital- und Mindestkapitalanforderung verwiesen.

Derzeit werden keine zusätzlichen Solvabilitätsquoten berechnet.

## E.2 Solvabilitätsanforderung und Mindestkapitalanforderung

Die Gesellschaft verwendet zur Berechnung der Kapitalanforderungen die Standardformel. Ein Internes Modell wurde nicht implementiert und derzeit ist auch kein Antrag auf ein solches geplant.

Die Verwendung unternehmensspezifischer Parameter (USP) wird derzeit nicht angestrebt.

Die folgende Tabelle zeigt die Ergebnisse der SCR- und MCR-Berechnung, wobei die angegebenen Beiträge der Kapitalanforderungen noch der aufsichtsrechtlichen Prüfung unterliegen.

Solvabilitäts- und Mindestkapitalanforderung in Tsd. €	
	2020
Basis SCR	1.430.679
vt. Risiko Nichtleben	4.332
Marktrisiko	1.428.818
Gegenparteausfallrisiko	3.060
Diversifikationseffekt	-5.531
operationelles Risiko	767
Verlustrückstellung latenter Steuern	-69.589
<b>Solvabilitätskapitalanforderung</b>	<b>1.361.858</b>
<b>Mindestkapitalanforderung</b>	<b>340.464</b>

Das Marktrisiko ist das dominierende Risiko der Gesellschaft. Dies ist darauf zurückzuführen, dass die Gesellschaft als Holding die Anteile an dem überwiegenden Teil der Tochtergesellschaften der Versicherungsgruppe verwaltet, während sich ihr eigenes Versicherungsgeschäft auf die gruppeninterne Rückversicherung in ausgewählten Sparten beschränkt. Die übrigen Risiken der Gesellschaft sind von geringerer Bedeutung.

Die Diversifikation ergibt sich daraus, dass das Markt-, Gegenparteausfallrisiko und Nichtlebensversicherungstechnisches Risiko nicht immer gleichzeitig eintreten. Der Diversifikationseffekt fällt wegen der Dominanz des Marktrisikos bei der Gesellschaft moderater aus als bei anderen Sachversicherern der Gruppe. Auch die Verlustrückstellungsfähigkeit der latenten Steuern hat eine relativ geringe Bedeutung.

Die latenten Steuerschulden übersteigen die latenten Steueransprüche um 55.274 Tsd. €. Bei Eintritt eines Verlusts in Höhe der

SCR würden im Saldo latente Steueransprüche i. H. v. 14.315 Tsd. € entstehen. Diese können selbst bei Anrechnung von Sicherheitsabschlägen deutlich durch die zu erwartenden Steuerzahlungen aus zukünftigen Gewinnen überdeckt werden. Die Verlustrückstellungsfähigkeit latenter Steuern ist somit voll werthaltig.

SCR und MCR sind im Vergleich zum ersten Tag des Berichtszeitraums um 10 % gestiegen, was insbesondere auf den Anstieg des Marktwerts der verbundenen Unternehmen zurückzuführen ist. Darüber hinaus gab es keine gemäß Art. 297 Abs. 2 h) DVO offenzulegenden wesentlichen Änderungen der SCR und MCR.

Vereinfachte Berechnungen werden im Bereich der risikomindernden Effekte von Rückversicherungen gemäß Artikel 107, 108, 111 und 111a DVO im Modul Ausfallrisiko angewendet. Aus Materialitätsgründen und unter Kosten-/Nutzen-Gesichtspunkten wird an dieser Stelle auf eine Doppelrechnung verzichtet, da das Gegenparteausfallrisiko in der Risikobetrachtung nur eine untergeordnete Rolle spielt.

Die Berechnung der MCR basiert auf den im Jahresabschluss ausgewiesenen Beitragseinnahmen und den in der Solvabilitätsübersicht dargestellten versicherungstechnischen Rückstellungen.

Im Folgenden werden die Bedeckungsquoten zum Jahresende dargestellt.

Risikotragfähigkeit	
	Berichtsjahr
<b>Bedeckungsquote SCR</b>	<b>545%</b>
Anrechnungsfähige Eigenmittel zur Bedeckung der SCR in Tsd. €	7.426.215
Solvabilitätskapitalanforderung in Tsd. €	1.361.858
<b>Bedeckungsquote MCR</b>	<b>2181%</b>
Anrechnungsfähige Eigenmittel zur Bedeckung der MCR in Tsd. €	7.426.215
Mindestkapitalanforderung in Tsd. €	340.464

Aus den dargestellten Werten wird die exzellente Kapitalausstattung der Gesellschaft deutlich.

### **E.3 Verwendung des durationsbasierten Untermoduls Aktienrisiko bei der Berechnung der Solvabilitätskapitalanforderung**

Die Bundesrepublik Deutschland hat keinen Gebrauch von der Option gemacht, die Verwendung eines durationsbasierten Submoduls Aktienrisiko zuzulassen. Das durationsbasierte Untermodul Aktienrisiko wird daher nicht verwendet.

## **E.4 Unterschiede zwischen der Standardformel und etwa verwendeten Internen Modellen**

Die Gesellschaft verwendet zur Berechnung der SCR kein Internes Modell.

## **E.5 Nichteinhaltung der Mindestkapitalanforderung und Nichteinhaltung der Solvenzkapitalanforderung**

Die Kapitalanforderungen wurden über den gesamten Berichtszeitraum deutlich überdeckt. Zu keinem Zeitpunkt bestand für die Ge-

sellschaft die Gefahr der Nichteinhaltung der Solvenzkapitalanforderung oder gar der Nichteinhaltung der Mindestkapitalanforderung.



## **E.6 Sonstige Angaben**

Weitere wesentliche Informationen über das Kapitalmanagement der Gesellschaft, die über die bereits dargestellten Aspekte hinausgehen, lagen für das Berichtsjahr nicht vor.

## Anhang

## S.02.01.02 - Werte in Tsd. €

Bilanz		Solvabilität-II-Wert C0010
Vermögenswerte		
Geschäfts- oder Firmenwert	R0010	n.a.
Abgegrenzte Abschlussaufwendungen	R0020	n.a.
Immaterielle Vermögenswerte	R0030	—
Latente Steueransprüche	R0040	3.346
Überschuss bei den Altersversorgungsleistungen	R0050	—
Sachanlagen für den Eigenbedarf	R0060	—
Anlagen (außer Vermögenswerten für indexgebundene und fondsgebundene Verträge)	R0070	7.415.592
Immobilien (außer zur Eigennutzung)	R0080	—
Anteile an verbundenen Unternehmen, einschließlich Beteiligungen	R0090	5.199.194
Aktien	R0100	43
Aktien – notiert	R0110	—
Aktien – nicht notiert	R0120	43
Anleihen	R0130	1.333.624
Staatsanleihen	R0140	291.984
Unternehmensanleihen	R0150	1.025.456
Strukturierte Schuldtitel	R0160	5.608
Besicherte Wertpapiere	R0170	10.576
Organismen für gemeinsame Anlagen	R0180	882.730
Derivate	R0190	—
Einlagen außer Zahlungsmitteläquivalenten	R0200	—
Sonstige Anlagen	R0210	—
Vermögenswerte für index- und fondsgebundene Verträge	R0220	—
Darlehen und Hypotheken	R0230	915
Policendarlehen	R0240	—
Darlehen und Hypotheken an Privatpersonen	R0250	—
Sonstige Darlehen und Hypotheken	R0260	915
Einforderbare Beträge aus Rückversicherungsverträgen von:	R0270	27.614
Nichtlebensversicherungen und nach Art der Nichtlebensversicherung betriebenen Krankenversicherungen	R0280	25.674
Nichtlebensversicherungen außer Krankenversicherungen	R0290	12.078
Nach Art der Nichtlebensversicherung betriebenen Krankenversicherungen	R0300	13.596
Lebensversicherungen außer Krankenversicherungen und fonds- und indexgebundenen Versicherungen und nach Art der Lebensversicherung betriebenen Krankenversicherungen	R0310	1.940
Nach Art der Lebensversicherung betriebenen Krankenversicherungen	R0320	1.462
Lebensversicherungen außer Krankenversicherungen und fonds- und indexgebundenen Versicherungen	R0330	478
Lebensversicherungen, fonds- und indexgebunden	R0340	—
Depotforderungen	R0350	—
Forderungen gegenüber Versicherungen und Vermittlern	R0360	—
Forderungen gegenüber Rückversicherern	R0370	—
Forderungen (Handel, nicht Versicherung)	R0380	278.164
Eigene Anteile (direkt gehalten)	R0390	—
In Bezug auf Eigenmittelbestandteile fällige Beträge oder ursprünglich eingeforderte, aber noch nicht eingezahlte Mittel	R0400	—
Zahlungsmittel und Zahlungsmitteläquivalente	R0410	—
Sonstige nicht an anderer Stelle ausgewiesene Vermögenswerte	R0420	—
<b>Vermögenswerte insgesamt</b>	<b>R0500</b>	<b>7.725.631</b>

## S.02.01.02 - Werte in Tsd. €

Bilanz		Solvabilität-II-Wert C0010
Verbindlichkeiten		
Versicherungstechnische Rückstellungen – Nichtlebensversicherung	R0510	25.856
Versicherungstechnische Rückstellungen – Nichtlebensversicherung (außer Krankenversicherung)	R0520	12.125
Versicherungstechnische Rückstellungen als Ganzes berechnet	R0530	—
Bester Schätzwert	R0540	11.693
Risikomarge	R0550	432
Versicherungstechnische Rückstellungen – Krankenversicherung (nach Art der Nichtlebensversicherung)	R0560	13.732
Versicherungstechnische Rückstellungen als Ganzes berechnet	R0570	—
Bester Schätzwert	R0580	13.596
Risikomarge	R0590	136
Versicherungstechnische Rückstellungen – Lebensversicherung (außer fonds- und indexgebundenen Versicherungen)	R0600	2.014
Versicherungstechnische Rückstellungen – Krankenversicherung (nach Art der Lebensversicherung)	R0610	1.530
Versicherungstechnische Rückstellungen als Ganzes berechnet	R0620	—
Bester Schätzwert	R0630	1.464
Risikomarge	R0640	66
Versicherungstechnische Rückstellungen – Lebensversicherung (außer Krankenversicherungen und fonds- und indexgebundenen Versicherungen)	R0650	484
Versicherungstechnische Rückstellungen als Ganzes berechnet	R0660	—
Bester Schätzwert	R0670	478
Risikomarge	R0680	6
Versicherungstechnische Rückstellungen – fonds- und indexgebundene Versicherungen	R0690	—
Versicherungstechnische Rückstellungen als Ganzes berechnet	R0700	—
Bester Schätzwert	R0710	—
Risikomarge	R0720	—
Sonstige versicherungstechnische Rückstellungen	R0730	n.a.
Eventualverbindlichkeiten	R0740	—
Andere Rückstellungen als versicherungstechnische Rückstellungen	R0750	33.044
Rentenzahlungsverpflichtungen	R0760	6.275
Depotverbindlichkeiten	R0770	—
Latente Steuerschulden	R0780	58.620
Derivate	R0790	—
Verbindlichkeiten gegenüber Kreditinstituten	R0800	—
Finanzielle Verbindlichkeiten außer Verbindlichkeiten gegenüber Kreditinstituten	R0810	—
Verbindlichkeiten gegenüber Versicherungen und Vermittlern	R0820	—
Verbindlichkeiten gegenüber Rückversicherern	R0830	—
Verbindlichkeiten (Handel, nicht Versicherung)	R0840	173.607
Nachrangige Verbindlichkeiten	R0850	—
Nicht in den Basiseigenmitteln aufgeführte nachrangige Verbindlichkeiten	R0860	—
In den Basiseigenmitteln aufgeführte nachrangige Verbindlichkeiten	R0870	—
Sonstige nicht an anderer Stelle ausgewiesene Verbindlichkeiten	R0880	—
<b>Verbindlichkeiten insgesamt</b>	<b>R0900</b>	<b>299.416</b>
<b>Überschuss der Vermögenswerte über die Verbindlichkeiten</b>	<b>R1000</b>	<b>7.426.215</b>

## S.05.01.02 - Werte in Tsd. €

Prämien, Forderungen und Aufwendungen nach Geschäftsbereichen		Geschäftsbereich für: Nichtlebensversicherungs- und Rückversicherungsverpflichtungen (Direktversicherungsgeschäft und in Rückdeckung übernommenes proportionales Geschäft)								
		Krankheitskostenversicherung	Einkommensersatzversicherung	Arbeitsunfallversicherung	Kraftfahrzeughaftpflichtversicherung	Sonstige Kraftfahrtversicherung	See-, Luftfahrt- und Transportversicherung	Feuer- und andere Sachversicherungen	Allgemeine Haftpflichtversicherung	Kredit- und Kautionsversicherung
		C0010	C0020	C0030	C0040	C0050	C0060	C0070	C0080	C0090
<b>Gebuchte Prämien</b>		n.a.	n.a.	n.a.	n.a.	n.a.	n.a.	n.a.	n.a.	n.a.
Brutto – Direktversicherungsgeschäft	R0110	—	—	—	—	—	—	—	—	—
Brutto – in Rückdeckung übernommenes proportionales Geschäft	R0120	—	—	—	—	—	—	3.883	—	—
Brutto – in Rückdeckung übernommenes nichtproportionales Geschäft	R0130	n.a.	n.a.	n.a.	n.a.	n.a.	n.a.	n.a.	n.a.	n.a.
Anteil der Rückversicherer	R0140	—	—	—	—	—	—	—	—	—
Netto	R0200	—	—	—	—	—	—	3.883	—	—
<b>Verdiente Prämien</b>		n.a.	n.a.	n.a.	n.a.	n.a.	n.a.	n.a.	n.a.	n.a.
Brutto – Direktversicherungsgeschäft	R0210	—	—	—	—	—	—	—	—	—
Brutto – in Rückdeckung übernommenes proportionales Geschäft	R0220	—	—	—	—	—	—	3.843	—	—
Brutto – in Rückdeckung übernommenes nichtproportionales Geschäft	R0230	n.a.	n.a.	n.a.	n.a.	n.a.	n.a.	n.a.	n.a.	n.a.
Anteil der Rückversicherer	R0240	—	—	—	—	—	—	—	—	—
Netto	R0300	—	—	—	—	—	—	3.843	—	—
<b>Aufwendungen für Versicherungsfälle</b>		n.a.	n.a.	n.a.	n.a.	n.a.	n.a.	n.a.	n.a.	n.a.
Brutto – Direktversicherungsgeschäft	R0310	—	—	—	—	—	—	—	—	—
Brutto – in Rückdeckung übernommenes proportionales Geschäft	R0320	—	—	—	—	—	—	1.194	—	—
Brutto – in Rückdeckung übernommenes nichtproportionales Geschäft	R0330	n.a.	n.a.	n.a.	n.a.	n.a.	n.a.	n.a.	n.a.	n.a.
Anteil der Rückversicherer	R0340	—	—	—	—	—	—	—	—	—
Netto	R0400	—	—	—	—	—	—	1.194	—	—
<b>Veränderung sonstiger versicherungstechnischer Rückstellungen</b>		n.a.	n.a.	n.a.	n.a.	n.a.	n.a.	n.a.	n.a.	n.a.
Brutto – Direktversicherungsgeschäft	R0410	—	—	—	—	—	—	—	—	—
Brutto – in Rückdeckung übernommenes proportionales Geschäft	R0420	—	—	—	—	—	—	—	—	—
Brutto – in Rückdeckung übernommenes nichtproportionales Geschäft	R0430	n.a.	n.a.	n.a.	n.a.	n.a.	n.a.	n.a.	n.a.	n.a.
Anteil der Rückversicherer	R0440	—	—	—	—	—	—	—	—	—
Netto	R0500	—	—	—	—	—	—	—	—	—
<b>Angefallene Aufwendungen</b>	R0550	—	—	—	—	—	—	9.314	—	—
<b>Sonstige Aufwendungen</b>	R1200	n.a.	n.a.	n.a.	n.a.	n.a.	n.a.	n.a.	n.a.	n.a.
<b>Gesamtaufwendungen</b>	R1300	n.a.	n.a.	n.a.	n.a.	n.a.	n.a.	n.a.	n.a.	n.a.

## S.05.01.02 - Werte in Tsd. €

Prämien, Forderungen und Aufwendungen nach Geschäftsbereichen		Geschäftsbereich für: Nichtlebensversicherungs- und Rückversicherungsverpflichtungen (Direktversicherungsgeschäft und in Rückdeckung übernommenes proportionales Geschäft)			Geschäftsbereich für: in Rückdeckung übernommenes nichtproportionales Geschäft				Gesamt
		Rechtsschutzversicherung	Beistand	Verschiedene finanzielle Verluste	Krankheit	Unfall	See, Luftfahrt und Transport	Sach	
		C0100	C0110	C0120	C0130	C0140	C0150	C0160	
<b>Gebuchte Prämien</b>		n.a.	n.a.	n.a.	n.a.	n.a.	n.a.	n.a.	n.a.
Brutto – Direktversicherungsgeschäft	R0110	—	—	—	n.a.	n.a.	n.a.	n.a.	—
Brutto – in Rückdeckung übernommenes proportionales Geschäft	R0120	—	—	—	n.a.	n.a.	n.a.	n.a.	3.883
Brutto – in Rückdeckung übernommenes nichtproportionales Geschäft	R0130	n.a.	n.a.	n.a.	3.868	917	—	110	4.896
Anteil der Rückversicherer	R0140	—	—	—	3.868	917	—	110	4.896
Netto	R0200	—	—	—	—	—	—	—	3.883
<b>Verdiente Prämien</b>		n.a.	n.a.	n.a.	n.a.	n.a.	n.a.	n.a.	n.a.
Brutto – Direktversicherungsgeschäft	R0210	—	—	—	n.a.	n.a.	n.a.	n.a.	—
Brutto – in Rückdeckung übernommenes proportionales Geschäft	R0220	—	—	—	n.a.	n.a.	n.a.	n.a.	3.843
Brutto – in Rückdeckung übernommenes nichtproportionales Geschäft	R0230	n.a.	n.a.	n.a.	3.868	917	—	110	4.896
Anteil der Rückversicherer	R0240	—	—	—	3.868	917	—	110	4.896
Netto	R0300	—	—	—	—	—	—	—	3.843
<b>Aufwendungen für Versicherungsfälle</b>		n.a.	n.a.	n.a.	n.a.	n.a.	n.a.	n.a.	n.a.
Brutto – Direktversicherungsgeschäft	R0310	—	—	—	n.a.	n.a.	n.a.	n.a.	—
Brutto – in Rückdeckung übernommenes proportionales Geschäft	R0320	—	—	—	n.a.	n.a.	n.a.	n.a.	1.194
Brutto – in Rückdeckung übernommenes nichtproportionales Geschäft	R0330	n.a.	n.a.	n.a.	4.904	-1.276	—	—	3.628
Anteil der Rückversicherer	R0340	—	—	—	4.904	-1.276	—	—	3.628
Netto	R0400	—	—	—	—	—	—	—	1.194
<b>Veränderung sonstiger versicherungstechnischer Rückstellungen</b>		n.a.	n.a.	n.a.	n.a.	n.a.	n.a.	n.a.	n.a.
Brutto – Direktversicherungsgeschäft	R0410	—	—	—	n.a.	n.a.	n.a.	n.a.	—
Brutto – in Rückdeckung übernommenes proportionales Geschäft	R0420	—	—	—	n.a.	n.a.	n.a.	n.a.	—
Brutto – in Rückdeckung übernommenes nichtproportionales Geschäft	R0430	n.a.	n.a.	n.a.	—	—	—	—	—
Anteil der Rückversicherer	R0440	—	—	—	—	—	—	—	—
Netto	R0500	—	—	—	—	—	—	—	—
<b>Angefallene Aufwendungen</b>	R0550	—	—	—	776	131	—	11	10.231
<b>Sonstige Aufwendungen</b>	R1200	n.a.	n.a.	n.a.	n.a.	n.a.	n.a.	n.a.	1.327
<b>Gesamtaufwendungen</b>	R1300	n.a.	n.a.	n.a.	n.a.	n.a.	n.a.	n.a.	11.559

## S.05.01.02 - Werte in Tsd. €

Prämien, Forderungen und Aufwendungen nach Geschäftsbereichen		Geschäftsbereich für: Lebensversicherungsverpflichtungen						Geschäftsbereich für: Lebensrückversicherungsverpflichtungen		Gesamt
		Krankenversicherung	Versicherung mit Überschussbeteiligung	Index- und fondsgebundene Versicherung	Sonstige Lebensversicherung	Renten aus Nichtlebensversicherungsverträgen und im Zusammenhang mit Krankenversicherungsverpflichtungen	Renten aus Nichtlebensversicherungsverträgen und im Zusammenhang mit anderen Versicherungsverpflichtungen (mit Ausnahme von Krankenversicherungsverpflichtungen)	Krankenrückversicherung	Lebensrückversicherung	
<b>Gebuchte Prämien</b>		n.a.	n.a.	n.a.	n.a.	n.a.	n.a.	n.a.	n.a.	n.a.
Brutto	R1410	—	—	—	—	—	—	—	—	—
Anteil der Rückversicherer	R1420	—	—	—	—	—	—	—	—	—
Netto	R1500	—	—	—	—	—	—	—	—	—
<b>Verdiente Prämien</b>		n.a.	n.a.	n.a.	n.a.	n.a.	n.a.	n.a.	n.a.	n.a.
Brutto	R1510	—	—	—	—	—	—	—	—	—
Anteil der Rückversicherer	R1520	—	—	—	—	—	—	—	—	—
Netto	R1600	—	—	—	—	—	—	—	—	—
<b>Aufwendungen für Versicherungsfälle</b>		n.a.	n.a.	n.a.	n.a.	n.a.	n.a.	n.a.	n.a.	n.a.
Brutto	R1610	—	—	—	—	—	—	6	796	803
Anteil der Rückversicherer	R1620	—	—	—	—	—	—	6	796	803
Netto	R1700	—	—	—	—	—	—	—	—	—
<b>Veränderung sonstiger versicherungstechnischer Rückstellungen</b>		n.a.	n.a.	n.a.	n.a.	n.a.	n.a.	n.a.	n.a.	n.a.
Brutto	R1710	—	—	—	—	—	—	—	—	—
Anteil der Rückversicherer	R1720	—	—	—	—	—	—	—	—	—
Netto	R1800	—	—	—	—	—	—	—	—	—
<b>Angefallene Aufwendungen</b>	R1900	—	—	—	—	—	—	—	—	—
<b>Sonstige Aufwendungen</b>	R2500	n.a.	n.a.	n.a.	n.a.	n.a.	n.a.	n.a.	n.a.	—
<b>Gesamtaufwendungen</b>	R2600	n.a.	n.a.	n.a.	n.a.	n.a.	n.a.	n.a.	n.a.	—

## S.05.02.01 - Werte in Tsd. €

Prämien, Forderungen und Aufwendungen nach Ländern	Herkunftsland	Fünf wichtigste Länder (nach gebuchten Bruttoprämien) – Nichtlebensversicherungs- verpflichtungen					Gesamt – fünf wichtigste Län- der und Her- kunftsland	
		C0010	C0020	C0030	C0040	C0050	C0060	C0070
	R0010	n.a.	—	—	—	—	—	n.a.
		C0080	C0090	C0100	C0110	C0120	C0130	C0140
<b>Gebuchte Prämien</b>		n.a.	n.a.	n.a.	n.a.	n.a.	n.a.	n.a.
Brutto – Direktversicherungsgeschäft	R0110	—	—	—	—	—	—	—
Brutto – in Rückdeckung übernommenes proportionales Geschäft	R0120	3.883	—	—	—	—	—	3.883
Brutto – in Rückdeckung übernommenes nichtproportionales Geschäft	R0130	4.896	—	—	—	—	—	4.896
Anteil der Rückversicherer	R0140	4.896	—	—	—	—	—	4.896
Netto	R0200	3.883	—	—	—	—	—	3.883
<b>Verdiente Prämien</b>		n.a.	n.a.	n.a.	n.a.	n.a.	n.a.	n.a.
Brutto – Direktversicherungsgeschäft	R0210	—	—	—	—	—	—	—
Brutto – in Rückdeckung übernommenes proportionales Geschäft	R0220	3.843	—	—	—	—	—	3.843
Brutto – in Rückdeckung übernommenes nichtproportionales Geschäft	R0230	4.896	—	—	—	—	—	4.896
Anteil der Rückversicherer	R0240	4.896	—	—	—	—	—	4.896
Netto	R0300	3.843	—	—	—	—	—	3.843
<b>Aufwendungen für Versicherungsfälle</b>		n.a.	n.a.	n.a.	n.a.	n.a.	n.a.	n.a.
Brutto – Direktversicherungsgeschäft	R0310	—	—	—	—	—	—	—
Brutto – in Rückdeckung übernommenes proportionales Geschäft	R0320	1.194	—	—	—	—	—	1.194
Brutto – in Rückdeckung übernommenes nichtproportionales Geschäft	R0330	3.628	—	—	—	—	—	3.628
Anteil der Rückversicherer	R0340	3.628	—	—	—	—	—	3.628
Netto	R0400	1.194	—	—	—	—	—	1.194
<b>Veränderung sonstiger versicherungstechnischer Rückstellungen</b>		n.a.	n.a.	n.a.	n.a.	n.a.	n.a.	n.a.
Brutto – Direktversicherungsgeschäft	R0410	—	—	—	—	—	—	—
Brutto – in Rückdeckung übernommenes proportionales Geschäft	R0420	—	—	—	—	—	—	—
Brutto – in Rückdeckung übernommenes nichtproportionales Geschäft	R0430	—	—	—	—	—	—	—
Anteil der Rückversicherer	R0440	—	—	—	—	—	—	—
Netto	R0500	—	—	—	—	—	—	—
<b>Angefallene Aufwendungen</b>	R0550	10.231	—	—	—	—	—	10.231
<b>Sonstige Aufwendungen</b>	R1200	n.a.	n.a.	n.a.	n.a.	n.a.	n.a.	1.327
<b>Gesamtaufwendungen</b>	R1300	n.a.	n.a.	n.a.	n.a.	n.a.	n.a.	11.559

## S.05.02.01 - Werte in Tsd. €

Prämien, Forderungen und Aufwendungen nach Ländern	Herkunftsland	Fünf wichtigste Länder (nach gebuchten Bruttoprämien) – Lebensversicherungsverpflichtungen					Gesamt – fünf wichtigste Länder und Herkunftsland	
		C0150	C0160	C0170	C0180	C0190	C0200	C0210
		R1400	n.a.	—	—	—	—	—
		C0220	C0230	C0240	C0250	C0260	C0270	C0280
<b>Gebuchte Prämien</b>		n.a.	n.a.	n.a.	n.a.	n.a.	n.a.	n.a.
Brutto	R1410	—	—	—	—	—	—	—
Anteil der Rückversicherer	R1420	—	—	—	—	—	—	—
Netto	R1500	—	—	—	—	—	—	—
<b>Verdiente Prämien</b>		n.a.	n.a.	n.a.	n.a.	n.a.	n.a.	n.a.
Brutto	R1510	—	—	—	—	—	—	—
Anteil der Rückversicherer	R1520	—	—	—	—	—	—	—
Netto	R1600	—	—	—	—	—	—	—
<b>Aufwendungen für Versicherungsfälle</b>		n.a.	n.a.	n.a.	n.a.	n.a.	n.a.	n.a.
Brutto	R1610	—	—	—	—	—	—	—
Anteil der Rückversicherer	R1620	—	—	—	—	—	—	—
Netto	R1700	—	—	—	—	—	—	—
<b>Veränderung sonstiger versicherungstechnischer Rückstellungen</b>		n.a.	n.a.	n.a.	n.a.	n.a.	n.a.	n.a.
Brutto	R1710	—	—	—	—	—	—	—
Anteil der Rückversicherer	R1720	—	—	—	—	—	—	—
Netto	R1800	—	—	—	—	—	—	—
<b>Angefallene Aufwendungen</b>	R1900	—	—	—	—	—	—	—
<b>Sonstige Aufwendungen</b>	R2500	n.a.	n.a.	n.a.	n.a.	n.a.	n.a.	—
<b>Gesamtaufwendungen</b>	R2600	n.a.	n.a.	n.a.	n.a.	n.a.	n.a.	—



## S.12.01.02 - Versicherungstechnische Rückstellungen in der Lebensversicherung und in der nach Art der Lebensversicherung betriebenen Krankenversicherung - Werte in Tsd. €

		Index- und fondsgebundene Versicherung				Sonstige Lebensversicherung			Renten aus Nichtlebensversicherungsverträgen und im Zusammenhang mit anderen Versicherungsverpflichtungen (mit Ausnahme von Krankenversicherungsverpflichtungen)	In Rückdeckung übernommenes Geschäft	Gesamt (Lebensversicherung außer Krankenversicherung, einschl. fondsgebundenes Geschäft)
		Versicherung mit Überschussbeteiligung		Verträge ohne Optionen und Garantien	Verträge mit Optionen oder Garantien		Verträge ohne Optionen und Garantien	Verträge mit Optionen oder Garantien			
		C0020	C0030	C0040	C0050	C0060	C0070	C0080	C0090	C0100	C0150
<b>Versicherungstechnische Rückstellungen als Ganzes berechnet</b>	R0010	—	—	n.a.	n.a.	—	n.a.	n.a.	—	—	—
Gesamthöhe der einforderebaren Beträge aus Rückversicherungsverträgen/gegenüber Zweckgesellschaften und Finanzrückversicherungen nach der Anpassung für erwartete Verluste aufgrund von Gegenparteiausfällen bei versicherungstechnischen Rückstellungen als Ganzes berechnet	R0020	—	—	n.a.	n.a.	—	n.a.	n.a.	—	—	—
<b>Versicherungstechnische Rückstellungen berechnet als Summe aus bestem Schätzwert und Risikomarge</b>		n.a.	n.a.	n.a.	n.a.	n.a.	n.a.	n.a.	n.a.	n.a.	n.a.
<b>Bester Schätzwert</b>		n.a.	n.a.	n.a.	n.a.	n.a.	n.a.	n.a.	n.a.	n.a.	n.a.
<b>Bester Schätzwert (brutto)</b>	R0030	—	n.a.	—	—	n.a.	—	—	—	478	478
Gesamthöhe der einforderebaren Beträge aus Rückversicherungsverträgen/gegenüber Zweckgesellschaften und Finanzrückversicherungen nach der Anpassung für erwartete Verluste aufgrund von Gegenparteiausfällen	R0080	—	n.a.	—	—	n.a.	—	—	—	478	478
Bester Schätzwert abzüglich der einforderebaren Beträge aus Rückversicherungsverträgen/gegenüber Zweckgesellschaften und Finanzrückversicherungen – gesamt	R0090	—	n.a.	—	—	n.a.	—	—	—	0	0
<b>Risikomarge</b>	R0100	—	—	n.a.	n.a.	—	n.a.	n.a.	—	6	6
<b>Betrag bei Anwendung der Übergangsmaßnahme bei versicherungstechnischen Rückstellungen</b>		n.a.	n.a.	n.a.	n.a.	n.a.	n.a.	n.a.	n.a.	n.a.	n.a.
Versicherungstechnische Rückstellungen als Ganzes berechnet	R0110	—	—	n.a.	n.a.	—	n.a.	n.a.	—	—	—
Bester Schätzwert	R0120	—	n.a.	—	—	n.a.	—	—	—	—	—
Risikomarge	R0130	—	—	n.a.	n.a.	—	n.a.	n.a.	—	—	—
<b>Versicherungstechnische Rückstellungen – gesamt</b>	R0200	—	—	n.a.	n.a.	—	n.a.	n.a.	—	484	484

## S.12.01.02 - Versicherungstechnische Rückstellungen in der Lebensversicherung und in der nach Art der Lebensversicherung betriebenen Krankenversicherung - Werte in Tsd. €

		Krankenversicherung (Direktversicherungsgeschäft)			Renten aus Nichtlebensversicherungsverträgen und im Zusammenhang mit Krankenversicherungsverpflichtungen	Krankenrückversicherung (in Rückdeckung übernommenes Geschäft)	Gesamt (Krankenversicherung nach Art der Lebensversicherung)
		Verträge ohne Optionen und Garantien	Verträge mit Optionen oder Garantien				
		C0160	C0170	C0180			
<b>Versicherungstechnische Rückstellungen als Ganzes berechnet</b>	R0010	—	n.a.	n.a.	—	—	—
Gesamthöhe der einforderebaren Beträge aus Rückversicherungsverträgen/gegenüber Zweckgesellschaften und Finanzrückversicherungen nach der Anpassung für erwartete Verluste aufgrund von Gegenparteausfällen bei versicherungstechnischen Rückstellungen als Ganzes berechnet	R0020	—	n.a.	n.a.	—	—	—
<b>Versicherungstechnische Rückstellungen berechnet als Summe aus bestem Schätzwert und Risikomarge</b>		n.a.	n.a.	n.a.	n.a.	n.a.	n.a.
<b>Bester Schätzwert</b>		n.a.	n.a.	n.a.	n.a.	n.a.	n.a.
<b>Bester Schätzwert (brutto)</b>	R0030	n.a.	—	—	—	1.464	1.464
Gesamthöhe der einforderebaren Beträge aus Rückversicherungsverträgen/gegenüber Zweckgesellschaften und Finanzrückversicherungen nach der Anpassung für erwartete Verluste aufgrund von Gegenparteausfällen	R0080	n.a.	—	—	—	1.462	1.462
Bester Schätzwert abzüglich der einforderebaren Beträge aus Rückversicherungsverträgen/gegenüber Zweckgesellschaften und Finanzrückversicherungen – gesamt	R0090	n.a.	—	—	—	2	2
<b>Risikomarge</b>	R0100	—	n.a.	n.a.	—	66	66
<b>Betrag bei Anwendung der Übergangsmaßnahme bei versicherungstechnischen Rückstellungen</b>		n.a.	n.a.	n.a.	n.a.	n.a.	n.a.
Versicherungstechnische Rückstellungen als Ganzes berechnet	R0110	—	n.a.	n.a.	—	—	—
Bester Schätzwert	R0120	n.a.	—	—	—	—	—
Risikomarge	R0130	—	n.a.	n.a.	—	—	—
<b>Versicherungstechnische Rückstellungen – gesamt</b>	<b>R0200</b>	<b>—</b>	<b>n.a.</b>	<b>n.a.</b>	<b>—</b>	<b>1.530</b>	<b>1.530</b>

## S.17.01.02 - Versicherungstechnische Rückstellungen – Nichtlebensversicherung - Werte in Tsd. €

		Direktversicherungsgeschäft und in Rückdeckung übernommenes proportionales Geschäft									
		Krankheitskostenversicherung	Einkommensersatzversicherung	Arbeitsunfallversicherung	Kraftfahrzeughaftpflichtversicherung	Sonstige Kraftfahrtversicherung	See-, Luftfahrt- und Transportversicherung	Feuer- und andere Sachversicherungen	Allgemeine Haftpflichtversicherung	Kredit- und Kautionsversicherung	
		C0020	C0030	C0040	C0050	C0060	C0070	C0080	C0090	C0100	
<b>Versicherungstechnische Rückstellungen als Ganzes berechnet</b>	R0010	—	—	—	—	—	—	—	—	—	—
Gesamthöhe der einforderbaren Beträge aus Rückversicherungsverträgen/gegenüber Zweckgesellschaften und Finanzrückversicherungen nach der Anpassung für erwartete Verluste aufgrund von Gegenparteausfällen bei versicherungstechnischen Rückstellungen als Ganzes berechnet	R0050	—	—	—	—	—	—	—	—	—	—
<b>Versicherungstechnische Rückstellungen berechnet als Summe aus bestem Schätzwert und Risikomarge</b>		n.a.	n.a.	n.a.	n.a.	n.a.	n.a.	n.a.	n.a.	n.a.	n.a.
<b>Bester Schätzwert</b>		n.a.	n.a.	n.a.	n.a.	n.a.	n.a.	n.a.	n.a.	n.a.	n.a.
<b>Prämienrückstellungen</b>		n.a.	n.a.	n.a.	n.a.	n.a.	n.a.	n.a.	n.a.	n.a.	n.a.
Brutto		—	—	—	—	—	—	-1.396	—	—	—
Gesamthöhe der einforderbaren Beträge aus Rückversicherungen/gegenüber Zweckgesellschaften und Finanzrückversicherungen nach der Anpassung für erwartete Verluste aufgrund von Gegenparteausfällen	R0140	—	—	—	—	—	—	—	—	—	—
Bester Schätzwert (netto) für Prämienrückstellungen	R0150	—	—	—	—	—	—	-1.396	—	—	—
<b>Schadenrückstellungen</b>		n.a.	n.a.	n.a.	n.a.	n.a.	n.a.	n.a.	n.a.	n.a.	n.a.
Brutto	R0160	—	—	—	—	—	—	1.010	—	—	—
Gesamthöhe der einforderbaren Beträge aus Rückversicherungen/gegenüber Zweckgesellschaften und Finanzrückversicherungen nach der Anpassung für erwartete Verluste aufgrund von Gegenparteausfällen	R0240	—	—	—	—	—	—	—	—	—	—
Bester Schätzwert (netto) für Schadenrückstellungen	R0250	—	—	—	—	—	—	1.010	—	—	—
<b>Bester Schätzwert gesamt – brutto</b>	R0260	—	—	—	—	—	—	-385	—	—	—
<b>Bester Schätzwert gesamt – netto</b>	R0270	—	—	—	—	—	—	-385	—	—	—
<b>Risikomarge</b>	R0280	—	—	—	—	—	—	311	—	—	—
<b>Betrag bei Anwendung der Übergangsmaßnahme bei versicherungstechnischen Rückstellungen</b>		n.a.	n.a.	n.a.	n.a.	n.a.	n.a.	n.a.	n.a.	n.a.	n.a.
Versicherungstechnische Rückstellungen als Ganzes berechnet	R0290	—	—	—	—	—	—	—	—	—	—
Bester Schätzwert	R0300	—	—	—	—	—	—	—	—	—	—
Risikomarge	R0310	—	—	—	—	—	—	—	—	—	—
<b>Versicherungstechnische Rückstellungen – gesamt</b>		n.a.	n.a.	n.a.	n.a.	n.a.	n.a.	n.a.	n.a.	n.a.	n.a.
Versicherungstechnische Rückstellungen – gesamt	R0320	—	—	—	—	—	—	-74	—	—	—
Einforderbare Beträge aus Rückversicherungen/gegenüber Zweckgesellschaften und Finanzrückversicherungen nach der Anpassung für erwartete Verluste aufgrund von Gegenparteausfällen – gesamt	R0330	—	—	—	—	—	—	—	—	—	—
Versicherungstechnische Rückstellungen abzüglich der einforderbaren Beträge aus Rückversicherungen/gegenüber Zweckgesellschaften und Finanzrückversicherungen – gesamt	R0340	—	—	—	—	—	—	-74	—	—	—

## S.17.01.02 - Versicherungstechnische Rückstellungen – Nichtlebensversicherung in Tsd. €

		Direktversicherungsgeschäft und in Rückdeckung übernommenes nichtproportionales Geschäft							Nichtlebensversicherungsverpflichtungen gesamt
		Rechtsschutzversicherung	Beistand	Verschiedene finanzielle Verluste	Nichtproportionale Krankenrückversicherung	Nichtproportionale Unfallrückversicherung	Nichtproportionale See-, Luftfahrt- und Transportrückversicherung	Nichtproportionale Sachrückversicherung	
		C0110	C0120	C0130	C0140	C0150	C0160	C0170	
<b>Versicherungstechnische Rückstellungen als Ganzes berechnet</b>	R0010	—	—	—	—	—	—	—	—
Gesamthöhe der einforderebaren Beträge aus Rückversicherungsverträgen/gegenüber Zweckgesellschaften und Finanzrückversicherungen nach der Anpassung für erwartete Verluste aufgrund von Gegenparteausfällen bei versicherungstechnischen Rückstellungen als Ganzes berechnet	R0050	—	—	—	—	—	—	—	—
<b>Versicherungstechnische Rückstellungen berechnet als Summe aus bestem Schätzwert und Risikomarge</b>		n.a.	n.a.	n.a.	n.a.	n.a.	n.a.	n.a.	n.a.
<b>Bester Schätzwert</b>		n.a.	n.a.	n.a.	n.a.	n.a.	n.a.	n.a.	n.a.
<b>Prämienrückstellungen</b>		n.a.	n.a.	n.a.	n.a.	n.a.	n.a.	n.a.	n.a.
Brutto	R0060	—	—	—	—	—	—	—	-1.396
Gesamthöhe der einforderebaren Beträge aus Rückversicherungen/gegenüber Zweckgesellschaften und Finanzrückversicherungen nach der Anpassung für erwartete Verluste aufgrund von Gegenparteausfällen	R0140	—	—	—	—	—	—	—	—
Bester Schätzwert (netto) für Prämienrückstellungen	R0150	—	—	—	—	—	—	—	-1.396
<b>Schadenrückstellungen</b>		n.a.	n.a.	n.a.	n.a.	n.a.	n.a.	n.a.	n.a.
Brutto	R0160	—	—	—	13.596	12.106	—	-28	26.684
Gesamthöhe der einforderebaren Beträge aus Rückversicherungen/gegenüber Zweckgesellschaften und Finanzrückversicherungen nach der Anpassung für erwartete Verluste aufgrund von Gegenparteausfällen	R0240	—	—	—	13.596	12.106	—	-28	25.674
Bester Schätzwert (netto) für Schadenrückstellungen	R0250	—	—	—	—	—	—	—	1.010
<b>Bester Schätzwert gesamt – brutto</b>	R0260	—	—	—	13.596	12.106	—	-28	25.288
<b>Bester Schätzwert gesamt – netto</b>	R0270	—	—	—	—	—	—	—	-385
<b>Risikomarge</b>	R0280	—	—	—	136	121	—	—	568
<b>Betrag bei Anwendung der Übergangsmaßnahme bei versicherungstechnischen Rückstellungen</b>		n.a.	n.a.	n.a.	n.a.	n.a.	n.a.	n.a.	n.a.
Versicherungstechnische Rückstellungen als Ganzes berechnet	R0290	—	—	—	—	—	—	—	—
Bester Schätzwert	R0300	—	—	—	—	—	—	—	—
Risikomarge	R0310	—	—	—	—	—	—	—	—
<b>Versicherungstechnische Rückstellungen – gesamt</b>		n.a.	n.a.	n.a.	n.a.	n.a.	n.a.	n.a.	n.a.
Versicherungstechnische Rückstellungen – gesamt	R0320	—	—	—	13.732	12.227	—	-28	25.856
Einforderebare Beträge aus Rückversicherungen/gegenüber Zweckgesellschaften und Finanzrückversicherungen nach der Anpassung für erwartete Verluste aufgrund von Gegenparteausfällen – gesamt	R0330	—	—	—	13.596	12.106	—	-28	25.674
Versicherungstechnische Rückstellungen abzüglich der einforderebaren Beträge aus Rückversicherungen/gegenüber Zweckgesellschaften und Finanzrückversicherungen – gesamt	R0340	—	—	—	136	121	—	—	183

## S.19.01.21 - Ansprüche aus Nichtlebensversicherungen - Nichtlebensversicherungsgeschäft gesamt

Schadenjahr/ Zeichnungs- jahr	Z0020	Accident year [AY]
-------------------------------------	-------	-----------------------

## Bezahlte Bruttoschäden (nicht kumuliert, absoluter Betrag)

Werte in Tsd. €	Jahr	Entwicklungsjahr											im laufenden Jahr C0170	Summe der Jahre (kumuliert) C0180	
		0	1	2	3	4	5	6	7	8	9	10 & +			
		C0010	C0020	C0030	C0040	C0050	C0060	C0070	C0080	C0090	C0100	C0110			
Vor	R0100	n.a.	n.a.	n.a.	n.a.	n.a.	n.a.	n.a.	n.a.	n.a.	n.a.	0	R0100	0	0
N-9	R0160	1.262	815	63	43	6	3	-1	0	21	2		R0160	2	2.214
N-8	R0170	1.628	787	8	-2	1	0	0	354	-1			R0170	-1	2.774
N-7	R0180	1.850	862	23	4	0	2	—	—				R0180	—	2.740
N-6	R0190	1.941	809	-21	-3	4	78	6					R0190	6	2.814
N-5	R0200	2.078	1.001	43	3	50	1						R0200	1	3.177
N-4	R0210	2.243	901	32	6	10							R0210	10	3.192
N-3	R0220	1.888	938	40	21								R0220	21	2.887
N-2	R0230	931	399	34									R0230	34	1.364
N-1	R0240	819	561										R0240	561	1.381
N	R0250	631											R0250	631	631
													<b>Gesamt</b>	<b>1.266</b>	<b>23.173</b>

**Beste Schätzwert (brutto) für nicht abgezinste Schadenrückstellungen (absoluter Betrag)**

Werte in Tsd. €	Jahr	Entwicklungsjahr												Jahresende (abge- zinste Daten)	
		0	1	2	3	4	5	6	7	8	9	10 & +			C0360
		C0200	C0210	C0220	C0230	C0240	C0250	C0260	C0270	C0280	C0290	C0300			
Vor	R0100	n.a.	n.a.	n.a.	n.a.	n.a.	n.a.	n.a.	n.a.	n.a.	n.a.	n.a.	0	R0100	0
N-9	R0160	—	—	—	—	—	37	37	37	26	0		R0160	0	
N-8	R0170	—	—	—	—	695	3.779	4.107	3.866	3.534			R0170	3.534	
N-7	R0180	—	—	—	7.472	7.524	7.530	7.530	7.530				R0180	7.530	
N-6	R0190	—	—	4.493	4.508	4.289	4.152	3.770					R0190	3.770	
N-5	R0200	—	6.322	6.722	4.249	2.355	2.106						R0200	2.106	
N-4	R0210	3.524	2.353	2.346	2.029	1.846							R0210	1.847	
N-3	R0220	895	138	81	62								R0220	63	
N-2	R0230	739	1.170	1.110									R0230	1.110	
N-1	R0240	1.522	4.955										R0240	4.956	
N	R0250	1.793											R0250	1.796	
													<b>Gesamt</b>	R0260	<b>26.711</b>

## S.23.01.01 Eigenmittel - Werte in Tsd. €

		Gesamt	Tier 1 – nicht gebunden	Tier 1 – gebunden	Tier 2	Tier 3
		C0010	C0020	C0030	C0040	C0050
<b>Basiseigenmittel vor Abzug von Beteiligungen an anderen Finanzbranchen im Sinne von Artikel 68 der Delegierten Verordnung (EU) 2015/35</b>		n.a.	n.a.	n.a.	n.a.	n.a.
Grundkapital (ohne Abzug eigener Anteile)	R0010	50.000	50.000	n.a.	—	n.a.
Auf Grundkapital entfallendes Emissionsagio	R0030	688.454	688.454	n.a.	—	n.a.
Gründungsstock, Mitgliederbeiträge oder entsprechender Basiseigenmittelbestandteil bei Versicherungsvereinen auf Gegenseitigkeit und diesen ähnlichen Unternehmen	R0040	—	—	n.a.	—	n.a.
Nachrangige Mitgliederkonten von Versicherungsvereinen auf Gegenseitigkeit	R0050	—	n.a.	—	—	—
Überschussfonds	R0070	—	—	n.a.	n.a.	n.a.
Vorzugsaktien	R0090	—	n.a.	—	—	—
Auf Vorzugsaktien entfallendes Emissionsagio	R0110	—	n.a.	—	—	—
Ausgleichsrücklage	R0130	6.687.761	6.687.761	n.a.	n.a.	n.a.
Nachrangige Verbindlichkeiten	R0140	—	n.a.	—	—	—
Betrag in Höhe des Nettowerts der latenten Steueransprüche	R0160	—	n.a.	n.a.	n.a.	—
Sonstige, oben nicht aufgeführte Kapitalbestandteile, die von der Aufsichtsbehörde als Basiseigenmittel genehmigt wurden	R0180	—	—	—	—	—
<b>Im Jahresabschluss ausgewiesene Eigenmittel, die nicht in die Ausgleichsrücklage eingehen und die die Kriterien für die Einstufung als Solvabilität-II-Eigenmittel nicht erfüllen</b>		n.a.	n.a.	n.a.	n.a.	n.a.
Im Jahresabschluss ausgewiesene Eigenmittel, die nicht in die Ausgleichsrücklage eingehen und die die Kriterien für die Einstufung als Solvabilität-II-Eigenmittel nicht erfüllen	R0220	—	n.a.	n.a.	n.a.	n.a.
<b>Abzüge</b>		n.a.	n.a.	n.a.	n.a.	n.a.
Abzug für Beteiligungen an Finanz- und Kreditinstituten	R0230	—	—	—	—	—
<b>Gesamtbetrag der Basiseigenmittel nach Abzügen</b>		<b>R0290</b>	<b>7.426.215</b>	<b>7.426.215</b>	—	—

## S.23.01.01 Eigenmittel - Werte in Tsd. €

		Gesamt	Tier 1 – nicht gebunden	Tier 1 – gebunden	Tier 2	Tier 3
		C0010	C0020	C0030	C0040	C0050
<b>Ergänzende Eigenmittel</b>						
Nicht eingezahltes und nicht eingefordertes Grundkapital, das auf Verlangen eingefordert werden kann	R0300	n.a.	n.a.	n.a.	n.a.	n.a.
Gründungsstock, Mitgliederbeiträge oder entsprechender Basiseigenmittelbestandteil bei Versicherungsvereinen auf Gegenseitigkeit und diesen ähnlichen Unternehmen, die nicht eingezahlt und nicht eingefordert wurden, aber auf Verlangen eingefordert werden können	R0310	—	n.a.	n.a.	—	n.a.
Nicht eingezahlte und nicht eingeforderte Vorzugsaktien, die auf Verlangen eingefordert werden können	R0320	—	n.a.	n.a.	—	—
Eine rechtsverbindliche Verpflichtung, auf Verlangen nachrangige Verbindlichkeiten zu zeichnen und zu begleichen	R0330	—	n.a.	n.a.	—	—
Kreditbriefe und Garantien gemäß Artikel 96 Absatz 2 der Richtlinie 2009/138/EG	R0340	—	n.a.	n.a.	—	n.a.
Andere Kreditbriefe und Garantien als solche nach Artikel 96 Absatz 2 der Richtlinie 2009/138/EG	R0350	—	n.a.	n.a.	—	—
Aufforderungen an die Mitglieder zur Nachzahlung gemäß Artikel 96 Absatz 3 Unterabsatz 1 der Richtlinie 2009/138/EG	R0360	—	n.a.	n.a.	—	n.a.
Aufforderungen an die Mitglieder zur Nachzahlung – andere als solche gemäß Artikel 96 Absatz 3 Unterabsatz 1 der Richtlinie 2009/138/EG	R0370	—	n.a.	n.a.	—	—
Sonstige ergänzende Eigenmittel	R0390	—	n.a.	n.a.	—	—
<b>Ergänzende Eigenmittel gesamt</b>	<b>R0400</b>	<b>—</b>	<b>n.a.</b>	<b>n.a.</b>	<b>—</b>	<b>—</b>
<b>Zur Verfügung stehende und anrechnungsfähige Eigenmittel</b>						
Gesamtbetrag der zur Erfüllung der SCR zur Verfügung stehenden Eigenmittel	R0500	n.a.	n.a.	n.a.	n.a.	n.a.
Gesamtbetrag der zur Erfüllung der MCR zur Verfügung stehenden Eigenmittel	R0510	7.426.215	7.426.215	—	—	—
Gesamtbetrag der zur Erfüllung der SCR anrechnungsfähigen Eigenmittel	R0540	7.426.215	7.426.215	—	—	n.a.
Gesamtbetrag der zur Erfüllung der MCR anrechnungsfähigen Eigenmittel	R0550	7.426.215	7.426.215	—	—	n.a.
<b>SCR</b>	<b>R0580</b>	<b>1.361.858</b>	<b>n.a.</b>	<b>n.a.</b>	<b>n.a.</b>	<b>n.a.</b>
<b>MCR</b>	<b>R0600</b>	<b>340.464</b>	<b>n.a.</b>	<b>n.a.</b>	<b>n.a.</b>	<b>n.a.</b>
<b>Verhältnis von anrechnungsfähigen Eigenmitteln zur SCR</b>	<b>R0620</b>	<b>5,45</b>	<b>n.a.</b>	<b>n.a.</b>	<b>n.a.</b>	<b>n.a.</b>
<b>Verhältnis von anrechnungsfähigen Eigenmitteln zur MCR</b>	<b>R0640</b>	<b>21,81</b>	<b>n.a.</b>	<b>n.a.</b>	<b>n.a.</b>	<b>n.a.</b>



## S.23.01.01 Eigenmittel - Werte in Tsd. €

		C0060
<b>Ausgleichsrücklage</b>		n.a.
Überschuss der Vermögenswerte über die Verbindlichkeiten	R0700	7.426.215
Eigene Anteile (direkt und indirekt gehalten)	R0710	—
Vorhersehbare Dividenden, Ausschüttungen und Entgelte	R0720	—
Sonstige Basiseigenmittelbestandteile	R0730	738.454
Anpassung für gebundene Eigenmittelbestandteile in Matching-Adjustment-Portfolios und Sonderverbänden	R0740	—
<b>Ausgleichsrücklage</b>	<b>R0760</b>	<b>6.687.761</b>
<b>Erwartete Gewinne</b>		n.a.
Bei künftigen Prämien einkalkulierter erwarteter Gewinn (EPIFP) – Lebensversicherung	R0770	—
Bei künftigen Prämien einkalkulierter erwarteter Gewinn (EPIFP) – Nichtlebensversicherung	R0780	1.310
<b>EPIFP gesamt</b>	<b>R0790</b>	<b>1.310</b>

## S.25.01.21 - Werte in Tsd. €

Solvenzkapitalanforderung – für Unternehmen, die die Standardformel verwenden		Brutto- Solvenzkapital- anforderung	Vereinfachungen	USP
		C0110	C0120	C0090
Marktrisiko	R0010	1.428.818	—	n.a.
Gegenparteiausfallrisiko	R0020	3.060	n.a.	n.a.
Lebensversicherungstechnisches Risiko	R0030	—	—	—
Krankenversicherungstechnisches Risiko	R0040	—	—	—
Nichtlebensversicherungstechnisches Risiko	R0050	4.332	—	—
Diversifikation	R0060	-5.531	n.a.	n.a.
Risiko immaterieller Vermögenswerte	R0070	—	n.a.	n.a.
Basissolvenzkapitalanforderung	R0100	1.430.679	n.a.	n.a.
Berechnung der Solvenzkapitalanforderung		C0100		
Operationelles Risiko	R0130	767		
Verlustrückstellungsfähigkeit der versicherungstechnischen Rückstellungen	R0140	—		
Verlustrückstellungsfähigkeit der latenten Steuern	R0150	-69.589		
Kapitalanforderung für Geschäfte nach Artikel 4 der Richtlinie 2003/41/EG	R0160	—		
Solvvenzkapitalanforderung ohne Kapitalaufschlag	R0200	1.361.858		
Kapitalaufschlag bereits festgesetzt	R0210	—		
Solvvenzkapitalanforderung	R0220	1.361.858		
Weitere Angaben zur SCR		n.a.		
Kapitalanforderung für das durationsbasierte Untermodul Aktienrisiko	R0400	—		
Gesamtbetrag der fiktiven Solvenzkapitalanforderung für den übrigen Teil	R0410	—		
Gesamtbetrag der fiktiven Solvenzkapitalanforderungen für Sonderverbände	R0420	—		
Gesamtbetrag der fiktiven Solvenzkapitalanforderungen für Matching-Adjustment-Portfolios	R0430	—		
Diversifikationseffekte aufgrund der Aggregation der fiktiven Solvenzkapitalanforderung für Sonderverbände nach Artikel 304	R0440	—		

		Ja/Nein
Ermittlung Steuersatz		C0109
Ansatz auf Basis des durchschnittlichen Steuersatzes	R0590	Approach based on average tax rate (s2c_AP:x55)
		LAC DT
Berechnung der Verlustaufnahmefähigkeit der latenten Steuern		C0130
LAC DT	R0640	-69.589
LAC DT begründet durch Umkehrung der passiven latenten Steuern	R0650	-55.274
LAC DT gerechtfertigt durch Bezugnahme auf den wahrscheinlichen zukünftigen zu versteuernden wirtschaftlichen Gewinn	R0660	-14.315
LAC DT gerechtfertigt durch Rücktrag, laufendes Jahr	R0670	—
LAC DT gerechtfertigt durch Rücktrag, zukünftige Jahre	R0680	—
Maximaler LAC DT	R0690	-69.589

## S.28.01.01 - Werte in Tsd. €

## Mindestkapitalanforderung – nur Lebensversicherungs- oder nur Nichtlebensversicherungs- oder Rückversicherungstätigkeit

## Bestandteil der linearen Formel für Nichtlebensversicherungs- und Rückversicherungsverpflichtungen

		C0010		
MCR <sub>ML</sub> -Ergebnis		R0010	291	
				Bester Schätzwert (nach Abzug der Rückversicherung/Zweckgesellschaft) und versicherungstechnische Rückstellungen als Ganzes berechnet
				Gebuchte Prämien (nach Abzug der Rückversicherung) in den letzten zwölf Monaten
				C0020
				C0030
Krankheitskostenversicherung und proportionale Rückversicherung	R0020	—	—	—
Einkommensersatzversicherung und proportionale Rückversicherung	R0030	—	—	—
Arbeitsunfallversicherung und proportionale Rückversicherung	R0040	—	—	—
Kraftfahrzeughaftpflichtversicherung und proportionale Rückversicherung	R0050	—	—	—
Sonstige Kraftfahrtversicherung und proportionale Rückversicherung	R0060	—	—	—
See-, Luftfahrt- und Transportversicherung und proportionale Rückversicherung	R0070	—	—	—
Feuer- und andere Sachversicherungen und proportionale Rückversicherung	R0080	—	—	3.883
Allgemeine Haftpflichtversicherung und proportionale Rückversicherung	R0090	—	—	—
Kredit- und Kautionsversicherung und proportionale Rückversicherung	R0100	—	—	—
Rechtsschutzversicherung und proportionale Rückversicherung	R0110	—	—	—
Beistand und proportionale Rückversicherung	R0120	—	—	—
Versicherung gegen verschiedene finanzielle Verluste und proportionale Rückversicherung	R0130	—	—	—
Nichtproportionale Krankenrückversicherung	R0140	—	—	—
Nichtproportionale Unfallrückversicherung	R0150	—	—	—
Nichtproportionale See-, Luftfahrt- und Transportrückversicherung	R0160	—	—	—
Nichtproportionale Sachrückversicherung	R0170	—	—	—

Bestandteil der linearen Formel für Lebensversicherungs- und Rückversicherungsverpflichtungen				
		C0040		
MCR <sub>L</sub> -Ergebnis	R0200	0		
			Bester Schätzwert (nach Abzug der Rückversicherung/Zweckgesellschaft) und versicherungs-technische Rückstellungen als Ganzes berechnet	Gesamtes Risikokapital (nach Abzug der Rückversicherung/ Zweckgesellschaft)
			C0050	C0060
Verpflichtungen mit Überschussbeteiligung – garantierte Leistungen	R0210	—		n.a.
Verpflichtungen mit Überschussbeteiligung – künftige Überschussbeteiligungen	R0220	—		n.a.
Verpflichtungen aus index- und fondsgebundenen Versicherungen	R0230	—		n.a.
Sonstige Verpflichtungen aus Lebens(rück)- und Kranken(rück)versicherungen	R0240	2		n.a.
Gesamtes Risikokapital für alle Lebens(rück)versicherungsverpflichtungen	R0250	n.a.		—
Berechnung der Gesamt-MCR				
		C0070		
Lineare MCR	R0300	291		
SCR	R0310	1.361.858		
MCR-Obergrenze	R0320	612.836		
MCR-Untergrenze	R0330	340.464		
Kombinierte MCR	R0340	340.464		
Absolute Untergrenze der MCR	R0350	3.700		
		C0070		
Mindestkapitalanforderung	R0400	340.464		