



# Bilanz-Medienkonferenz 2023

München, 28.03.2023

# 90 Jahre HUK-COBURG



**VERSICHERUNGS-  
VEREIN AUF  
GEGENSEITIGKEIT**



# HUK-COBURG behauptet Position

**Beiträge sind  
marktüberdurchschnittlich  
gestiegen**



**Kfz-Bestand legt trotz  
schwacher Autokonjunktur  
um 2% zu**

**pitstop integriert in  
HUK-Autoservice-Netzwerk**

**Bestand an E-Autos wächst**

**Wohngebäudeversicherung mit  
Elementarschutz für alle  
Bürger:innen**

---

# 2022 DAS JAHR IN ZAHLEN



# Geschäftsjahr 2022: Ein zufriedenstellendes Jahr



## Beiträge

**+3,5 % auf  
8,5 Mrd. Euro**



## In nahezu allen Geschäftsbereichen

**Erneut Marktanteile  
gewonnen**



## Kraftfahrt

**Neugeschäft bei 1,2 Mio. Verträgen  
Bestand +2,0 %  
~ 500.000 Telematik-Verträge**



## Haftpflicht/ Unfall/Sach

**Bestand +2,8 %  
Erfreuliches Beitragsplus**



## Rechtsschutz

**Wachstum in Beitrag**



## Leben

**Neugeschäft weiter  
auf hohem Niveau**



## Kranken

**Bestand und Beiträge  
stärker gestiegen als der  
Markt**

# Insgesamt Wachstum über Markt

Gebuchte Beiträge in Mio. Euro 2022 | prozentuale Veränderung zum Vorjahr

	HUK		MARKT*
<b>Kraftfahrt</b>	<b>4.426,7 Mio. €</b>	<b>+3,1 %</b>	+1,0 %
<b>H/U/S</b>	<b>1.109,8 Mio. €</b>	<b>+5,7 %</b>	+4,2 %**
<b>Rechtsschutz</b>	<b>305,5 Mio. €</b>	<b>+5,6 %</b>	+3,0 %
<b>Schaden/Unfall gesamt</b>	<b>5.842,1 Mio. €</b>	<b>+3,7 %</b>	+4,0 %
<b>Lebensversicherung</b> (ohne Pensionsfonds und Pensionskassen)	<b>808,7 Mio. €</b>	<b>-1,7 %</b>	-7,0 %
<b>Krankenversicherung</b>	<b>1.855,9 Mio. €</b>	<b>+5,4 %</b>	+3,1 %
<b>Insgesamt</b>	<b>8.506,7 Mio. €</b>	<b>+3,5 %</b>	-0,7 %

\*Basis: Vorläufige Berechnungen des GDV – Medienkonferenz vom 26. Januar 2023

\*\* Basis: H/U/S privat

## Weiterhin finanziell stark und solide

In Mio. €	2022	2021	±Vj. in %
<b>Gebuchte Bruttobeiträge</b>	8.507	8.218	+3,5
<b>Leistungen an Kunden (netto)</b>	7.487	7.258	+3,2
- Schaden-/Unfall	4.794	4.314	+11,1
- Leben-/Kranken	2.694	2.944	-8,5
<b>Ergebnis aus Kapitalanlagen</b>	500	824	-39,3
<b>Jahresüberschuss vor Steuern</b>	384	629	-38,8
<b>Jahresüberschuss nach Steuern</b>	146*	381	-61,7
<b>Kapitalanlagen</b>	38.882	37.741	+3,0
<b>Eigenkapital</b>	7.489	7.343	+2,0
<b>Solvabilitätsquote</b>	344 %	308 %	+36 Prozentpunkte
<b>Schaden-/Kostenquote brutto (Schaden-/Unfallversicherung)</b>	98,8 %	94,5 %	+4,3 Prozentpunkte
<b>Schaden-/Kostenquote brutto (Kfz-Versicherung)</b>	103,6 %	93,3 %	+10,3 Prozentpunkte

\* Steuerquote: > 60 Prozent

---

GESCHÄFTSVERLAUF  
2018-2022

**KRAFTFAHRT**





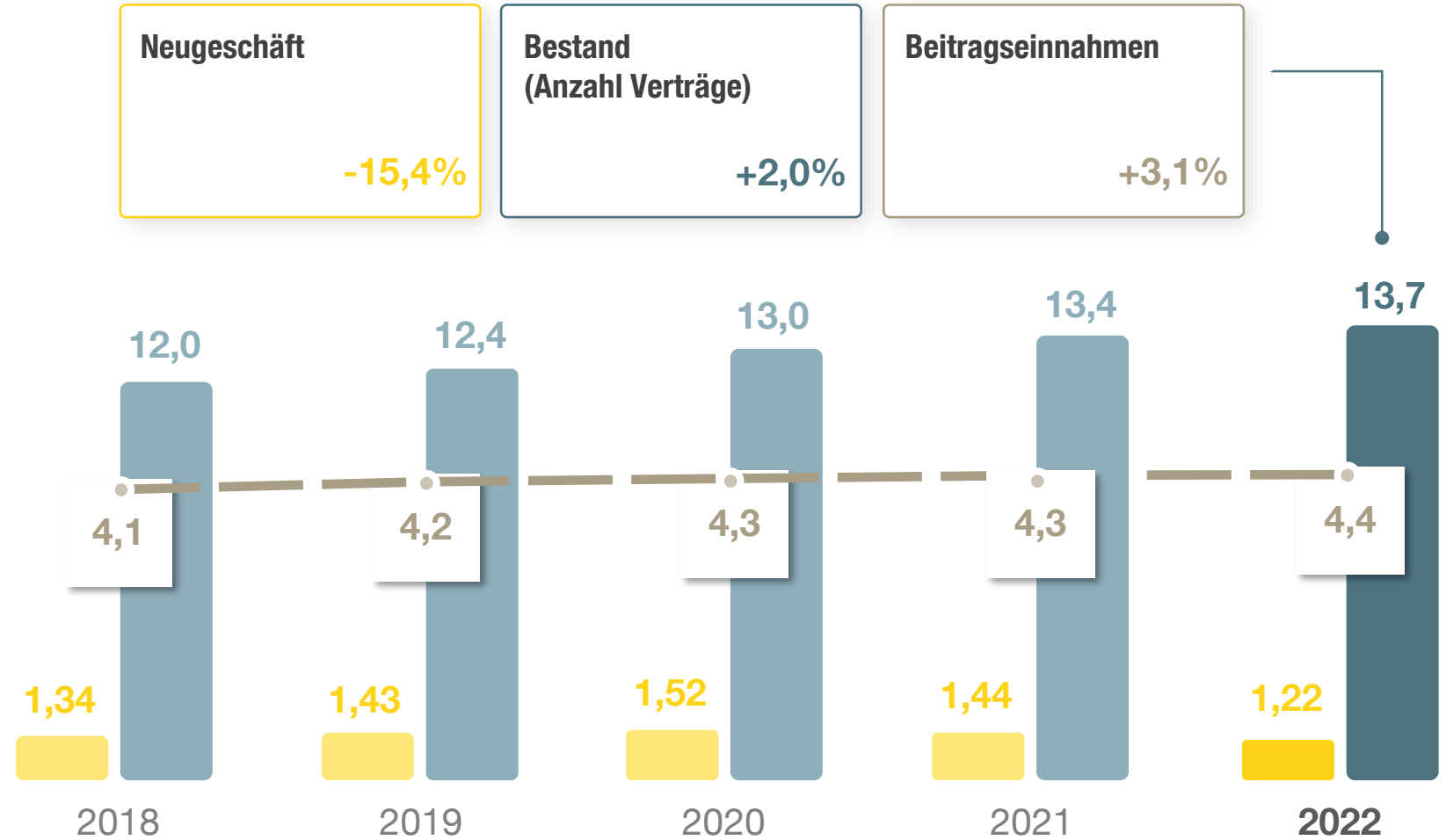
# KRAFTFAHRT

Geschäftsverlauf 2018 bis 2022

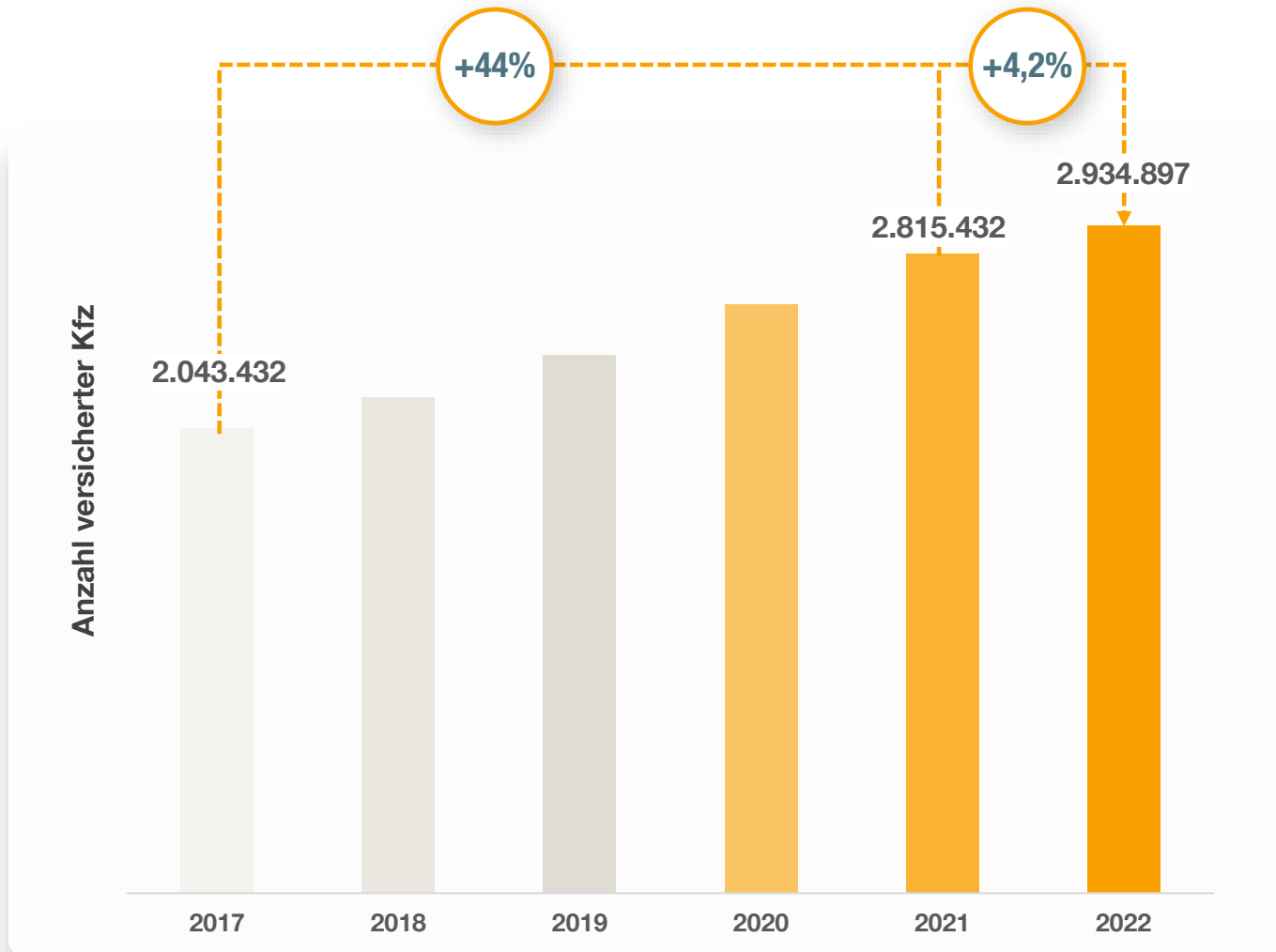


**Combined Ratio** **103,6%**

-  Kfz-Neugeschäft (Anzahl Verträge in Mio.)
-  Kfz-Bestand (Anzahl Verträge in Mio.)
-  Beitragseinnahmen (in Mrd. Euro)



# HUK24: Anhaltend positive Entwicklung



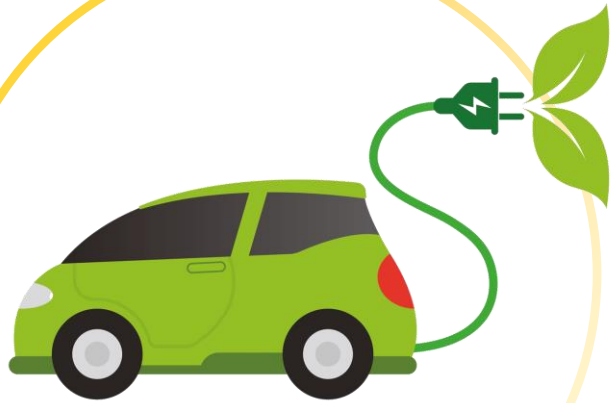
## HUK24

Aktuell:  
mehr als

# 3 Mio.

versicherte **Kfz**

## E-Mobilität boomt



■ **E-Fahrzeuge-Bestand mit einem Plus von 57%**

■ **Aktuell:**

**282.597 E-Autos** im Bestand

- rein elektrisch 185.705
- plug-in hybrid 96.892

## Serviceangebot klar ausgebaut



**pitstop**<sup>.de</sup>

▶ **Beteiligung stärkt  
flächendeckenden Kfz-  
Service**

▶ **450** Werkstätten in **200** Städten

---

GESCHÄFTSVERLAUF  
2018-2022

**HAFTPFLICHT-,  
UNFALL-,  
SACHVERSICHERUNGEN**

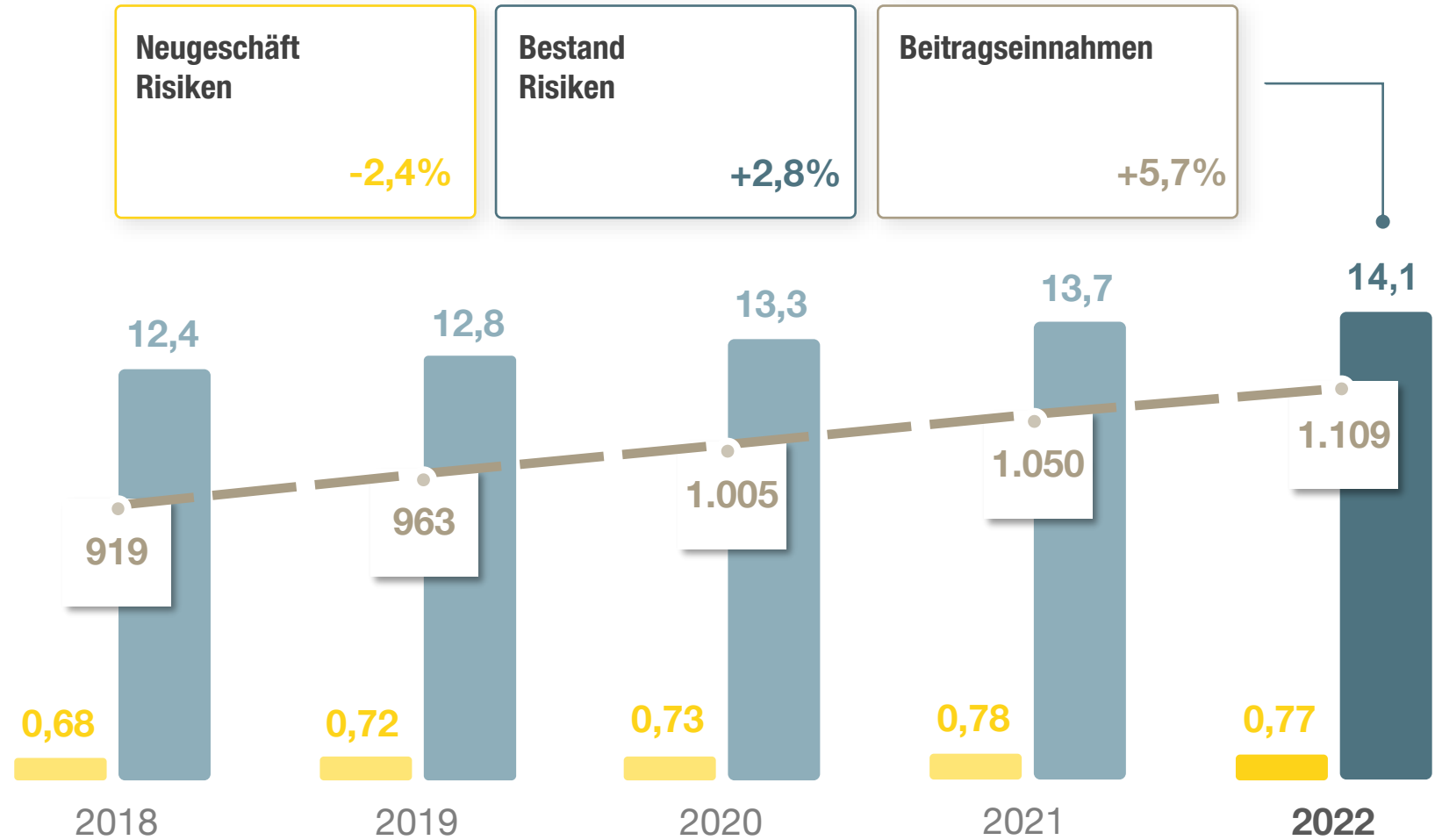


# HAFTPFLICHT-, UNFALL-, SACHVERSICHERUNG

Geschäftsverlauf 2018 bis 2022



- Neugeschäft (Anzahl Risiken in Mio.)
- Bestand (Anzahl Risiken in Mio.)
- Beitragseinnahmen (in Mio. Euro)



# Elementarschutz für alle



- ▶ **Elementarschutz CLASSIC:**  
Umfassende Deckung bei Naturkatastrophen  
(Selbstbeteiligung von 500 EUR)
- ▶ **Elementarschutz BASIC:**  
Deckung mit Schutz vor schlimmsten Folgen bei  
Naturkatastrophen (Selbstbeteiligung von 100.000 EUR)

**Verkaufsstart: 09/2022**

▶ **38.250** Verträge (Stand 01.03.2023)

▶ **75%** aller Abschlüsse fallen in den Classic-Tarif

---

GESCHÄFTSVERLAUF  
2018-2022

# RECHTSSCHUTZ- VERSICHERUNG



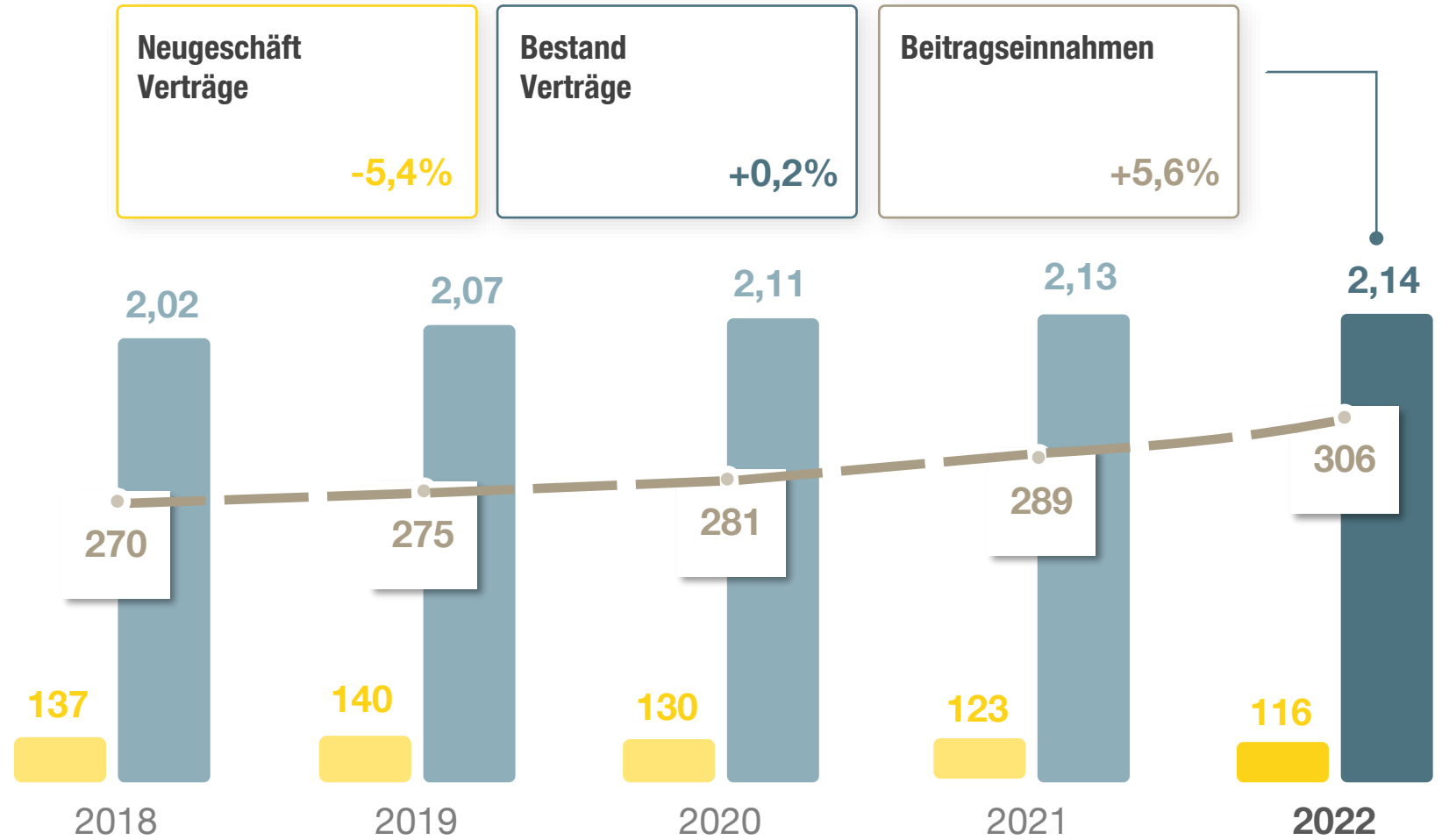


# RECHTSSCHUTZ

Geschäftsverlauf 2018 bis 2022



- Neugeschäft (Anzahl Verträge in TSD)
- Bestand (Anzahl Verträge in Mio.)
- Beitragseinnahmen (in Mio. Euro)



---

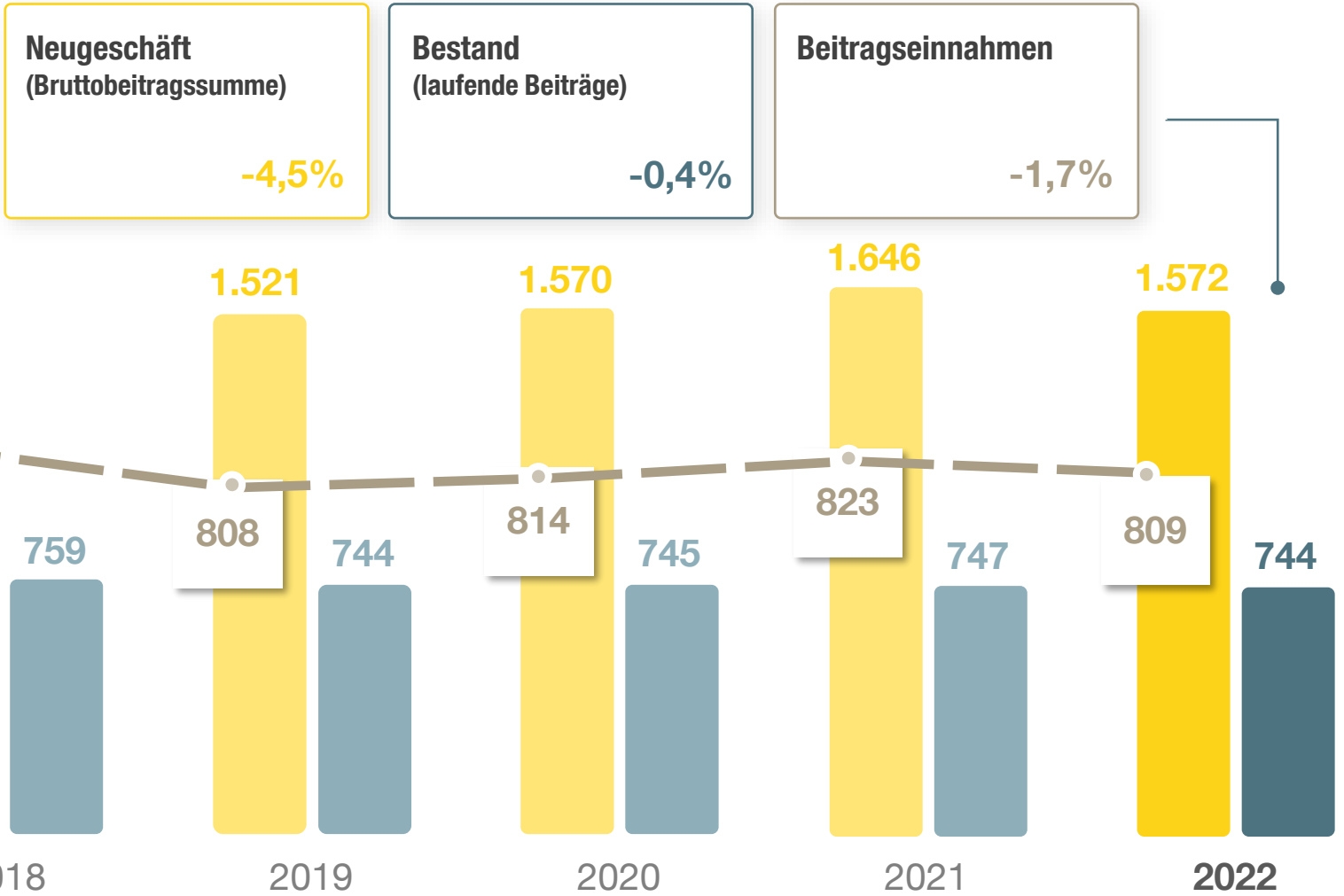
GESCHÄFTSVERLAUF  
2018-2022

# LEBENS- VERSICHERUNG



# LEBENSVERSICHERUNG

Geschäftsverlauf 2018 bis 2022



-  Neugeschäft (Brutto-Beitragssumme in Mio. Euro)
-  Bestand (laufende Beiträge in Mio. Euro)
-  Beitragseinnahmen (in Mio. Euro)

---

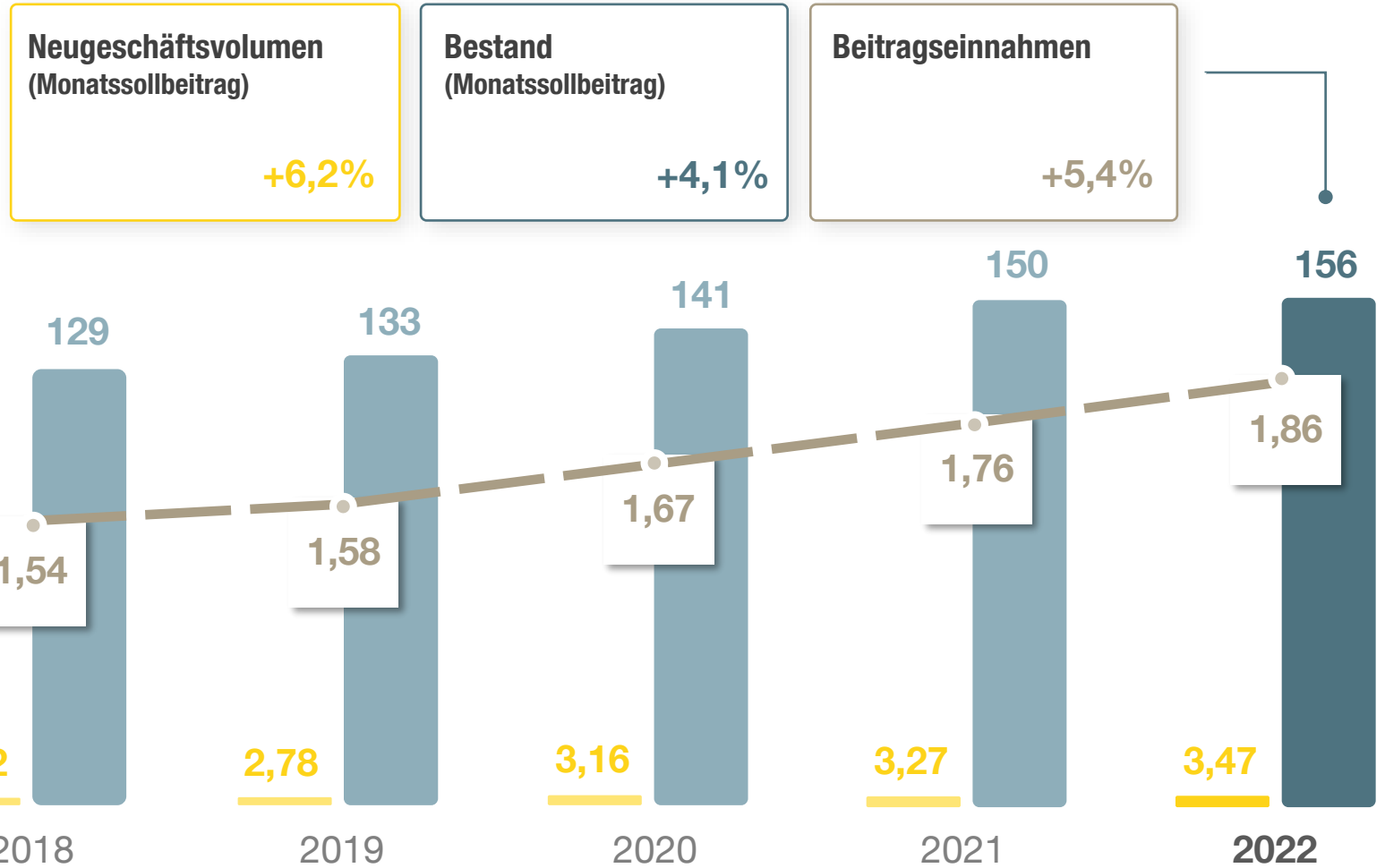
GESCHÄFTSVERLAUF  
2018-2022

# KRANKEN- VERSICHERUNG



# KRANKENVERSICHERUNG

Geschäftsverlauf 2018 bis 2022




- Neugeschäft (Monatssollbeiträge in Mio. Euro)
- Bestand (Monatssollbeiträge in Mio. Euro)
- ▬ Beitragseinnahmen (in Mrd. Euro)

---

## 2022 – trotz widriger Rahmenbedingungen:

- Zufriedenstellendes Jahresergebnis
- Erfreulicher Bestands- und Beitragszuwachs
- Verbrauchergerechte Produkte entwickelt



# Ausblick auf das Geschäftsjahr 2023



## Kerngeschäft

**Bei volatilen Rahmenbedingungen  
Kerngeschäft stark halten**

# 2023



## Wachstum

**Wachstum über Markt – aber  
geringer als gewohnt**



## Innovationen

**Lösungen rund um Mobilität  
ausbauen**



## Fairness

**Weiter am Bedarf der  
Kund:innen orientiert**



## Serviceangebote

**Ökosystem – auch mit  
Partnern – weiter entwickeln**

**VIELEN DANK FÜR IHR INTERESSE.**



**GERNE BEANTWORTEN WIR IHRE FRAGEN!**



# ECO DRIVE-Angebot mit sozialem Engagement



WIR HELFEN LEBEN RETTEN



- ▶ HUK-Kund:innen „*erfahren*“ mit Telematik-Tarif ECO DRIVE Spendensumme von insgesamt über **850.000 Euro**.



# Bilanz-Medienkonferenz 2023

München, 28.03.2023