



Bilanz-Medienkonferenz 2022

München, 29.03.2022

HUK-COBURG baut starke Positionierung weiter aus

**Kerngeschäft
erfolgreich
gestärkt**




**Position als Kfz-
Versicherer Nummer 1
weiter ausgebaut**

**Angebot digitaler
Services mit hoher
Alltagsrelevanz
erweitert**

**Weichen für neue,
digitale Geschäfts-
modelle im Mobilitäts-
markt gestellt**

**Finanzielle Solidität
als Fundament
bestätigt**

2021 DAS JAHR IN ZAHLEN



Geschäftsjahr 2021: Ein sehr zufriedenstellendes Jahr



Beiträge

**+2,1 % auf
8,2 Mrd. Euro**



In nahezu allen Geschäftsbereichen

**Erneut
Marktanteile
gewonnen**



Kraftfahrt

**Sehr gutes Neugeschäft mit 1,4
Mio. Verträgen
Bestand +3,4 %
450.000 Telematik-Verträge**



Haftpflicht/ Unfall/Sach

**Rekordneugeschäft
Bestand +3,5 %
Erfreuliches Beitragsplus**



Rechtsschutz

**Hohes Neugeschäft
Wachstum in Beitrag und
Bestand**



Leben

**Neugeschäft
über hohem Vorjahresniveau**



Kranken

**Bestand und Beiträge
stärker gestiegen als der
Markt**

Insgesamt Wachstum über Markt

Gebuchte Beiträge in Mio. Euro 2021 | prozentuale Veränderung zum Vorjahr

	HUK		MARKT*
Kraftfahrt	4.295,1 Mio. €	+0,4 %	+0,4%
H/U/S	1.050,3 Mio. €	+4,5 %	+ 2,6 %**
Rechtsschutz	289,3 Mio. €	+2,9 %	+4,0 %
Schaden/Unfall gesamt	5.634,7 Mio. €	+1,3 %	+2,2 %
Lebensversicherung (ohne Pensionsfonds und Pensionskassen)	823,0 Mio. €	+1,1 %	-1,7 %
Krankenversicherung	1.760,1 Mio. €	+5,3 %	+5,0 %
Insgesamt	8.217,8 Mio. €	+2,1 %	+ 1,1 %

*Basis: Vorläufige Berechnungen des GDV – Medienkonferenz vom 29. Januar 2022

** Basis: H/U/S privat

Weiterhin finanziell stark und solide


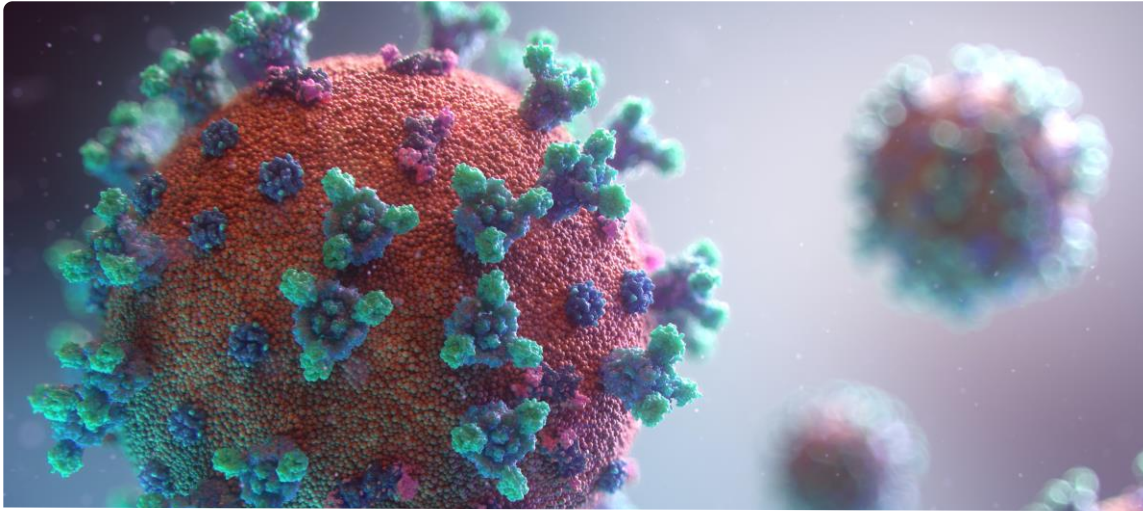
In Mio. €	2021	2020	±Vj. in %
Gebuchte Bruttobeiträge	8.218	8.050	+2,1
Leistungen an Kunden (netto)	7.258	7.031	+3,2
- Schaden-/Unfall	4.314	4.085	+5,6
- Leben-/Kranken	2.944	2.946	-0,1
Ergebnis aus Kapitalanlagen	824	777	+5,9
Jahresüberschuss vor Steuern	629	584	+7,6
Jahresüberschuss nach Steuern	381	393	-3,1
Kapitalanlagen	37.741	36.088	+4,6
Eigenkapital	7.343	6.962	+5,5
Solvabilitätsquote	308 %	337 %	-29 Prozentpunkte
Schaden-/Kostenquote brutto (Schaden-/Unfallversicherung)	94,5 %	84,2 %	+10,3 Prozentpunkte
Schaden-/Kostenquote brutto (Kfz-Versicherung)	93,3 %	85,4 %	+7,9 Prozentpunkte

GESCHÄFTSVERLAUF
2017-2021

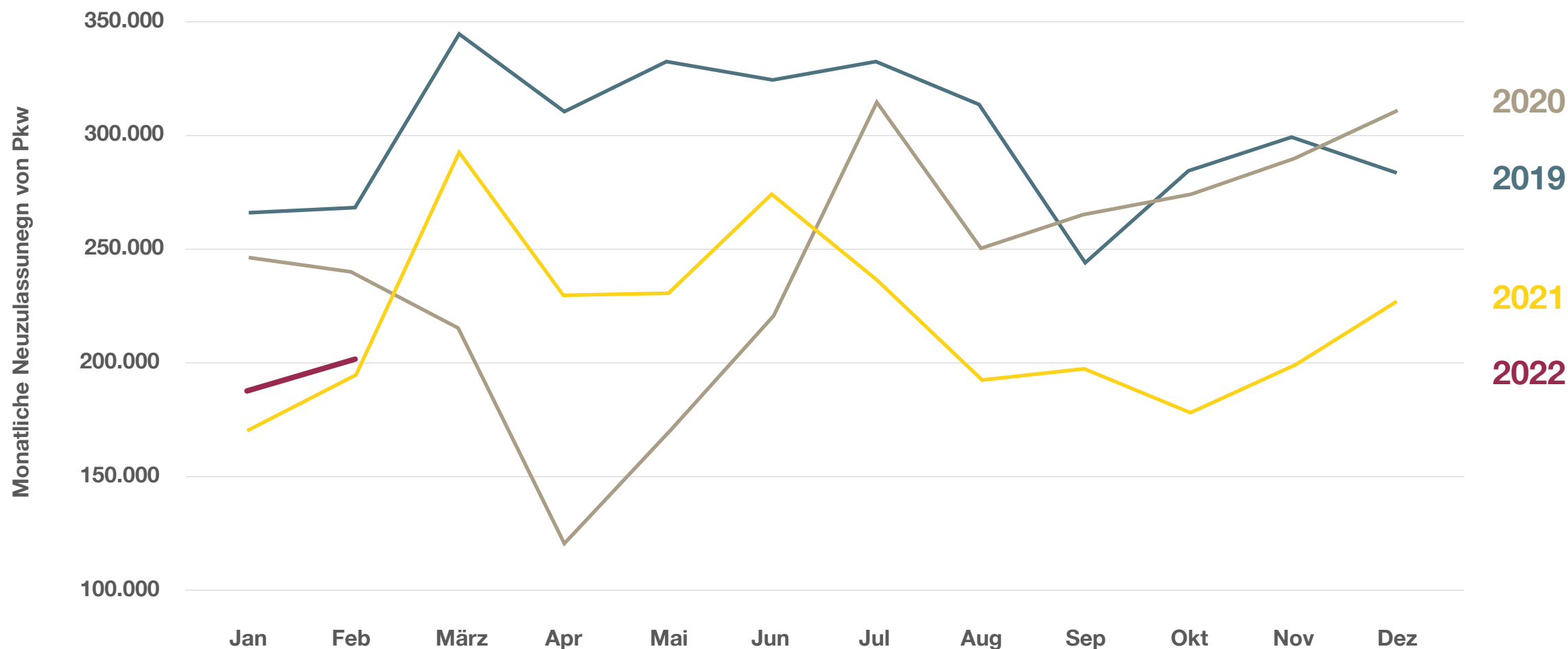
KRAFTFAHRT



ZUNEHMEND VOLATILE MARKTEINFLÜSSE



Entwicklung der PKW-Neuzulassungen



Quelle: KBA, VDA

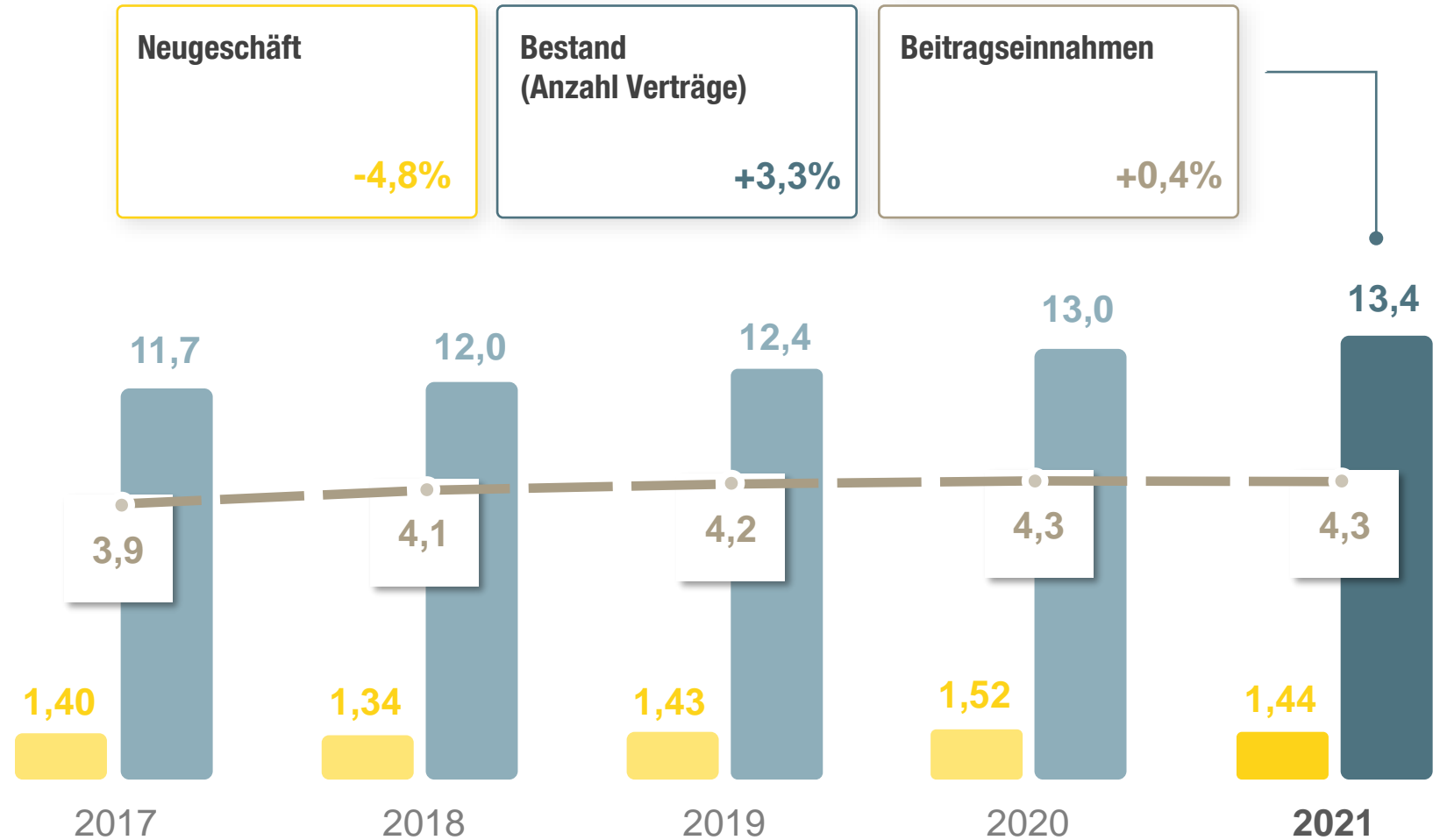
KRAFTFAHRT

Geschäftsverlauf 2017 bis 2021

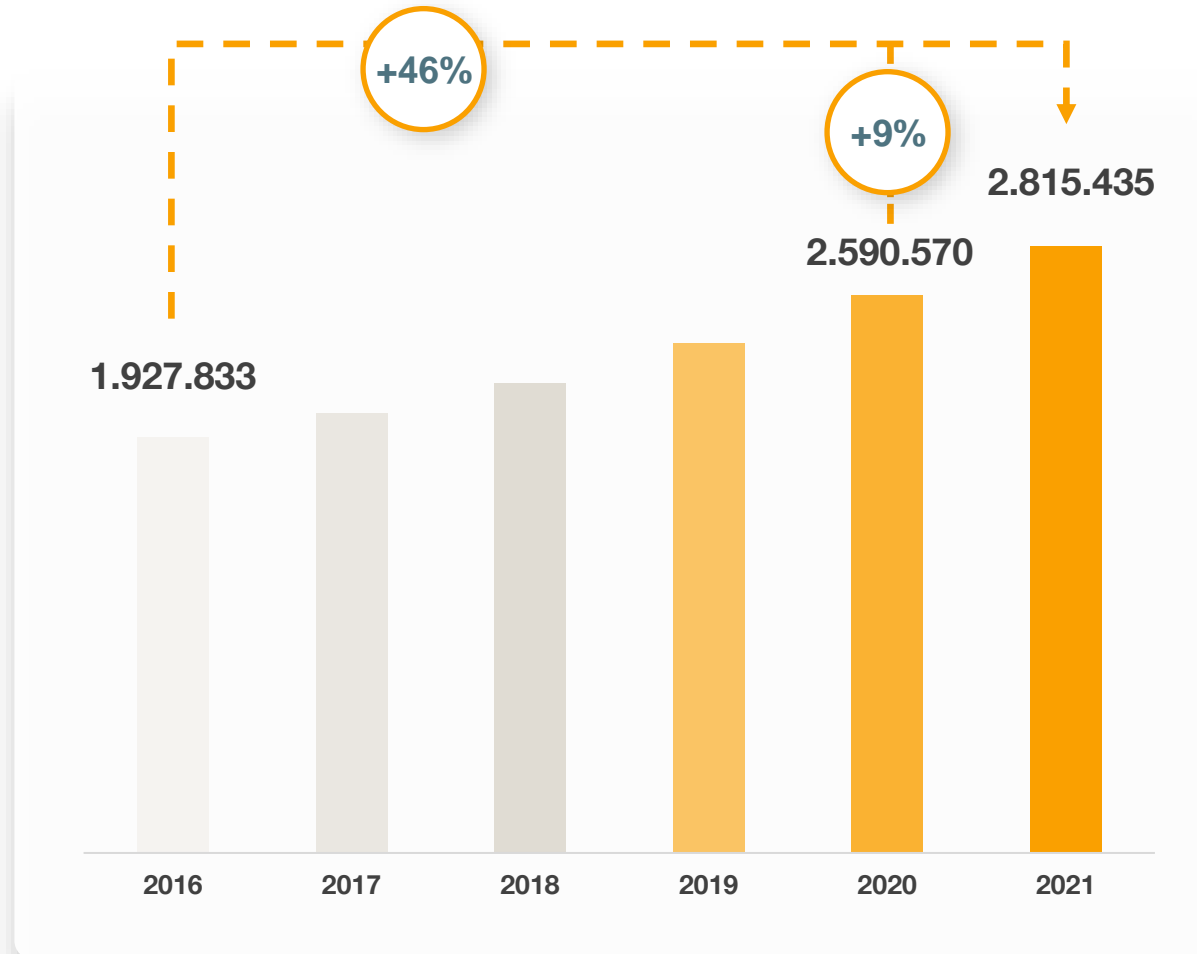


Combined Ratio **93,3%**

-  **Kfz-Neugeschäft** (Anzahl Verträge in Mio.)
-  **Kfz-Bestand** (Anzahl Verträge in Mio.)
-  **Beitragseinnahmen** (in Mrd. Euro)



HUK24: Dynamisches Bestandswachstum



HUK24

mehr als

2,8
Mio.

versicherte Kfz

Starke Nachfrage nach Telematik



~450.000 VERTRÄGE

7,4 Mrd. GEFAHRENE KM

528 Mio.
Fahrten durchgeführt

14 km
Pro Fahrt

151 Mio.
Fahrstunden

317 Mrd.
Positions-/
Geschwindigkeitsdatenpunkte

4,7 Bio.
Beschleunigungs-
datenpunkte

49 km/h
Durchschnitts-
geschwindigkeit

778.000
Appstore
Downloads



1.136 TB
DATENVOLUMEN



ca. 27.000
SCHÄDEN


ECO DRIVE-Angebot mit sozialem Engagement



- ▶ ECO DRIVE zeigt Kund:innen umweltbewusste Fahrweise auf.
- ▶ Mit umweltfreundlicher Fahrweise werden symbolisch Punkte als Blätter gesammelt.
- ▶ Jeweils am Jahresende werden die gesammelten Punkte von der HUK-COBURG in einen Geldbetrag umgewandelt.

- ▶ Über **740.000 EUR** sind im ersten Jahr ECO DRIVE über umweltfreundliche Fahrweise für drei soziale Organisationen **gesammelt** worden.

Starke Zuwächse in der E-Mobilität



- 2021: E-Fahrzeuge-Bestand zum Vorjahr verdoppelt
- 10 % Nachlass in der Kfz-Haftpflicht und in der Kasko-Versicherung
- Ausgezeichnetes Produktangebot: “Fairstes Produktangebot für Elektromobilität“ (Focus Money 11/2021)



- Aktuell:**
185.000 E-Autos im Bestand
– rein elektrisch und plug-in hybrid

Bildquelle: istockphoto

GESCHÄFTSVERLAUF
2017-2021

HAFTPFLICHT-, UNFALL-, SACHVERSICHERUNGEN






VERLÄSSLICHKEIT IN DER KATASTROPHE EINGELÖST

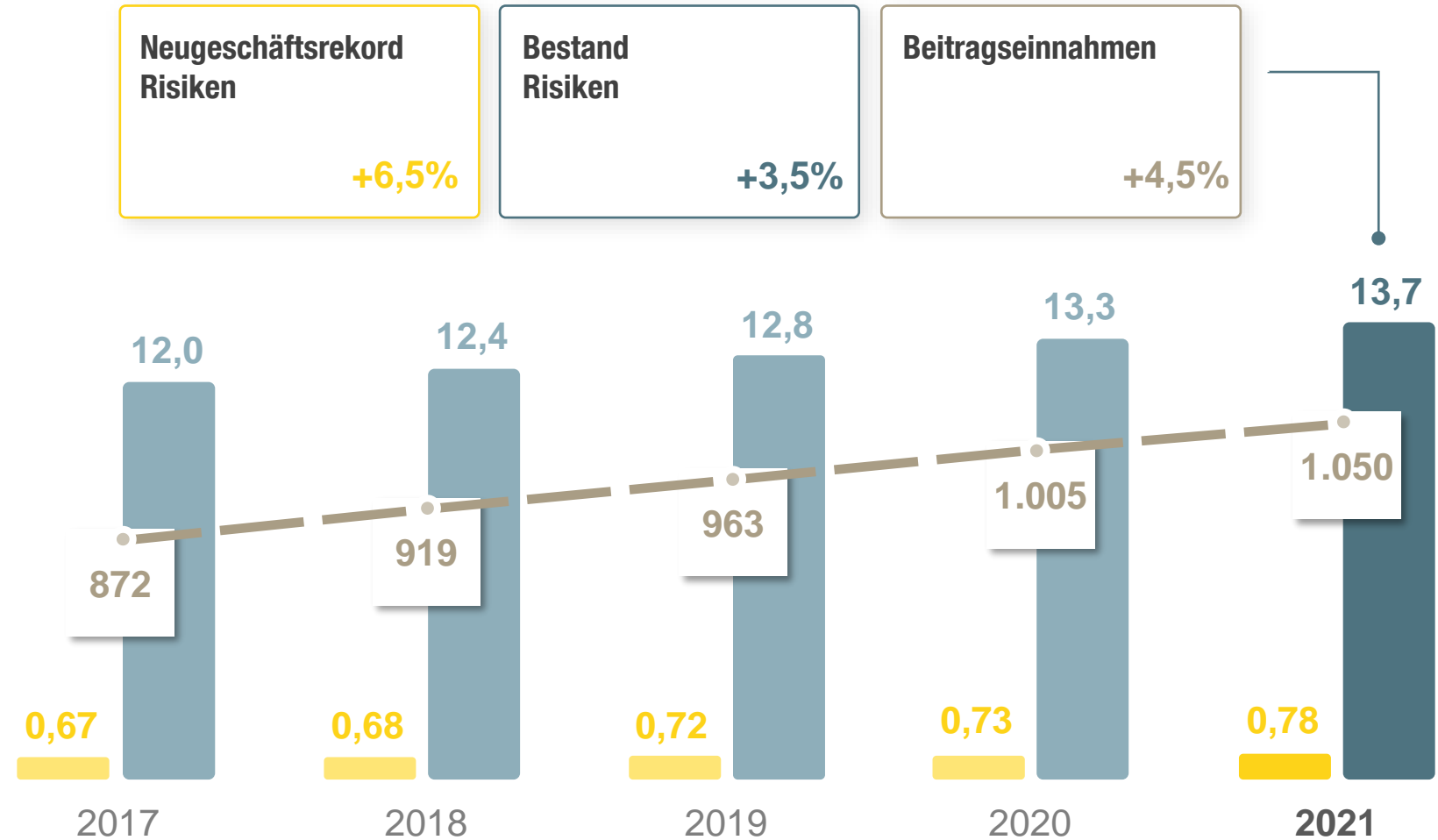


HAFTPFLICHT-, UNFALL-, SACHVERSICHERUNGEN

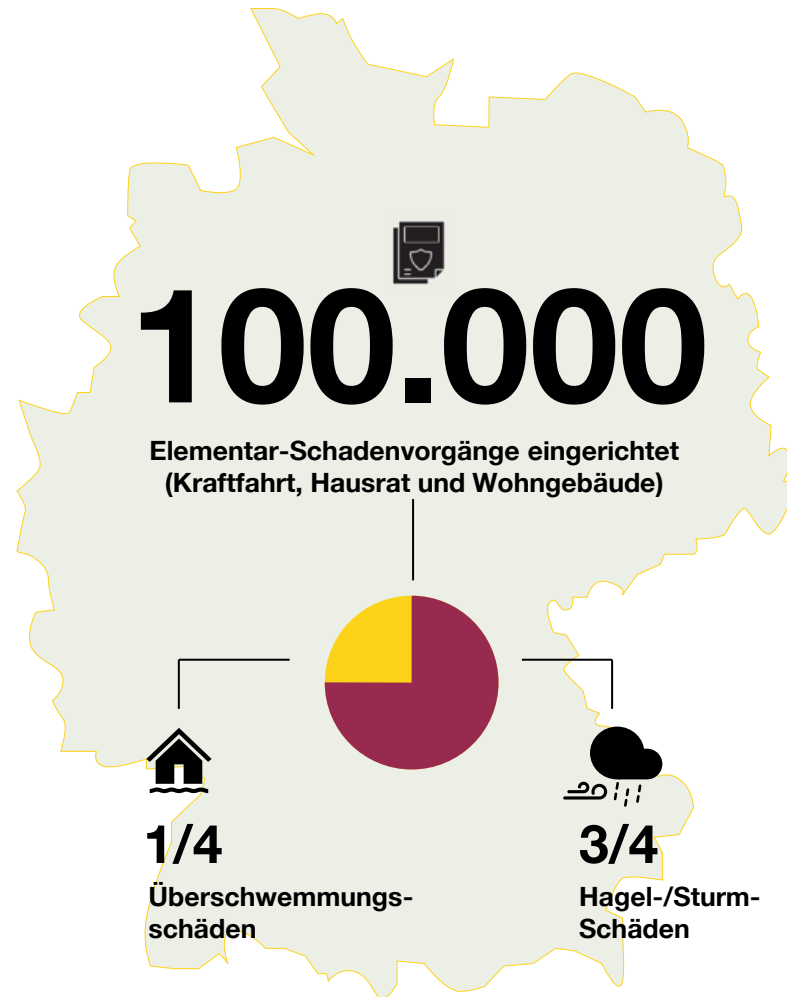
Geschäftsverlauf 2017 bis 2021



-  **Neugeschäft** (Anzahl Risiken in Mio.)
-  **Bestand** (Anzahl Risiken in Mio.)
-  **Beitragseinnahmen** (in Mio. Euro)



Elementarschäden Juni/Juli 2021 in Deutschland



HAGEL IM JUNI

58.000

18.000
Hausrat und Wohngebäude



40.000
Kraftfahrt

JAHRHUNDERTHOCHWASSER 13. BIS 18. JULI

16.000
Hausrat und Wohngebäude



10.000
Kraftfahrt

196 Mio €



66 Mio €

UNWETTER „TIEF DIRK“ 23. BIS 28. JULI

2.400
Hausrat und Wohngebäude



7.300
Kraftfahrt
7.000 davon Hagel

HUK legt Hilfsfonds auf

10 Mio. €

**STARTKAPITAL ALS
HILFE FÜR MENSCHEN
IN EXISTENZIELLER NOT**





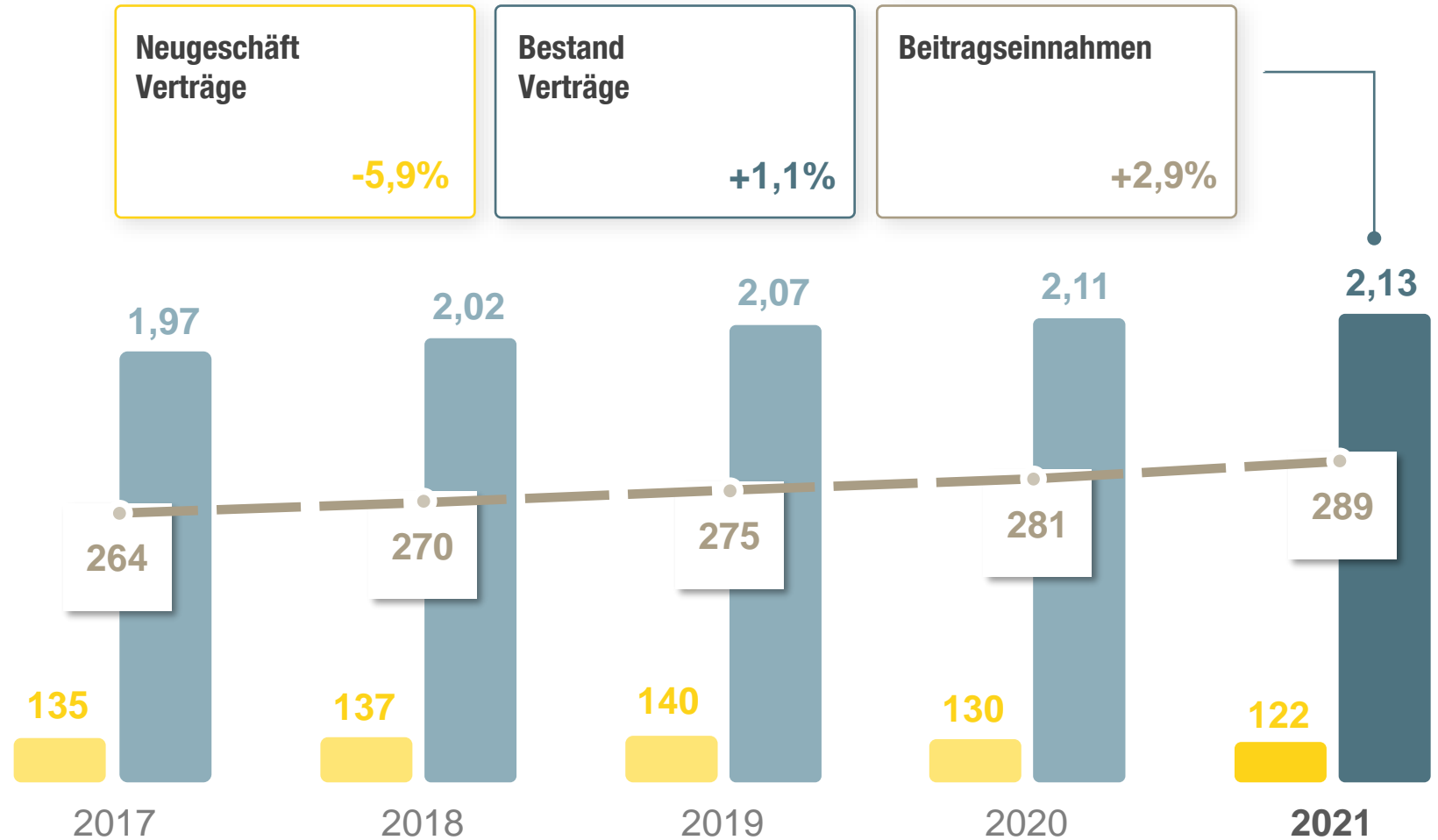
GESCHÄFTSVERLAUF
2017-2021

RECHTSSCHUTZ- VERSICHERUNG





-  **Neugeschäft** (Anzahl Verträge in TSD)
-  **Bestand** (Anzahl Verträge in Mio.)
-  **Beitragseinnahmen** (in Mio. Euro)



GESCHÄFTSVERLAUF
2017-2021

LEBENS- VERSICHERUNG

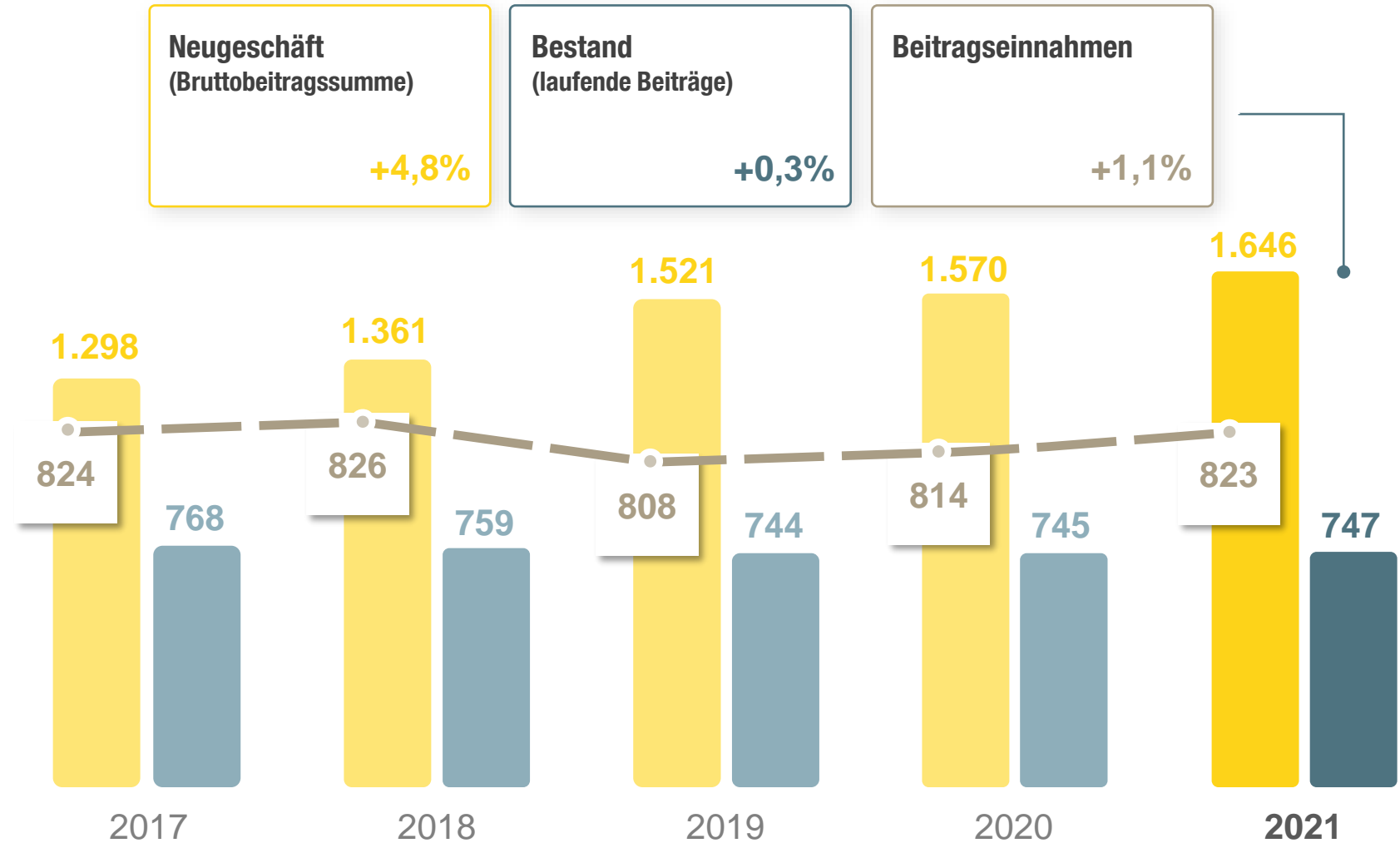


LEBENSVERSICHERUNG

Geschäftsverlauf 2017 bis 2021



- **Neugeschäft** (Brutto-Beitragssumme in Mio. Euro)
- **Bestand** (laufende Beiträge in Mio. Euro)
- **Beitragseinnahmen** (in Mio. Euro)



GESCHÄFTSVERLAUF
2017-2021

KRANKEN- VERSICHERUNG



KRANKENVERSICHERUNG

Geschäftsverlauf 2017 bis 2021



**Neugeschäftsvolumen
(Monatssollbeitrag)**

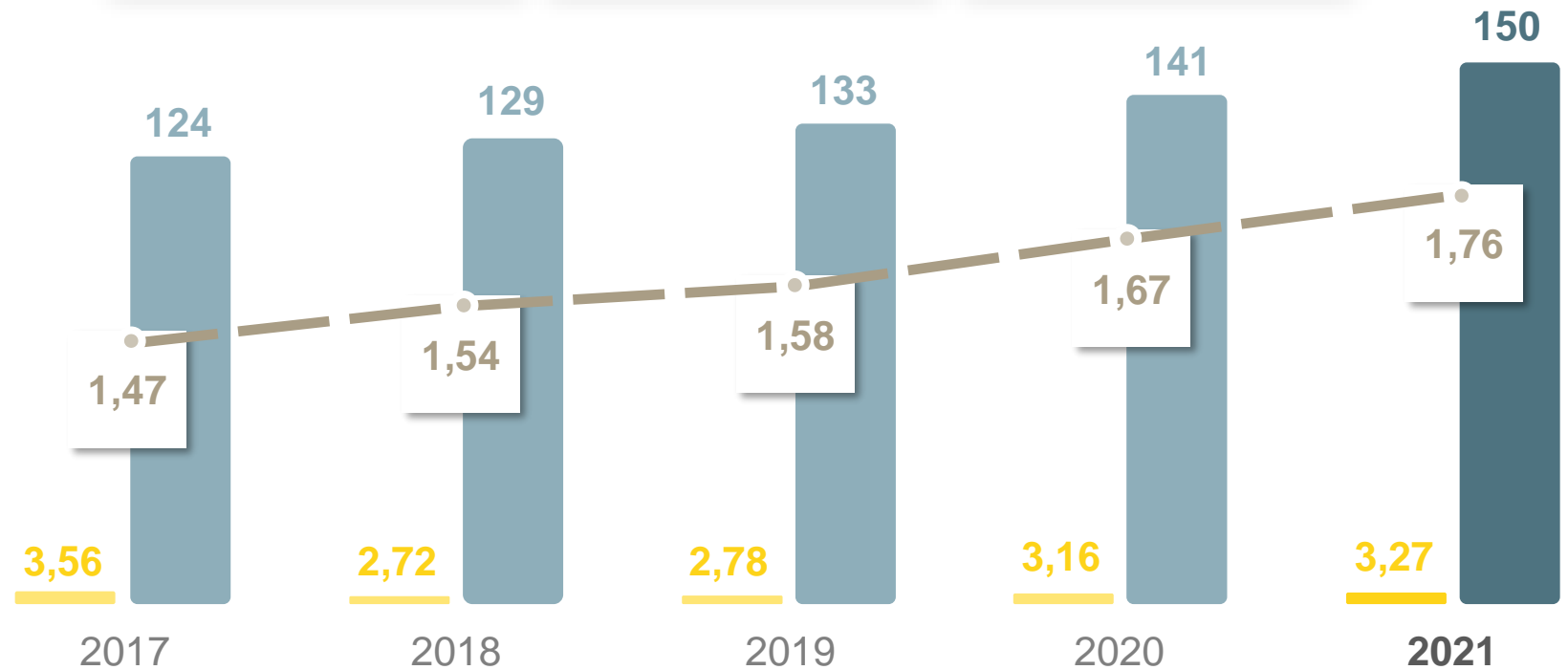
+3,4%

**Bestand
(Monatssollbeitrag)**

+6,7%

Beitragseinnahmen

+5,3%




 **Neugeschäft** (Monatssollbeiträge in Mio. Euro)

 **Bestand** (Monatssollbeiträge in Mio. Euro)

 **Beitragseinnahmen** (in Mrd. Euro)

2021 – trotz aller Volatilitäten:

- **KERNGESCHÄFT WEITER GESTÄRKT**
- **WACHSTUM ÜBER ALLE SPARTEN**
- **Zugleich: IN ZUKUNFT INVESTIERT**



HUK Autowelt mit Autoabos erfolgreich durchgestartet



FAST 1.000 AUTOABOS

77 ANKAUFSTATIONEN

ONPIER



**MEHRWERTSERVICES ZUNÄCHST
FÜR MOBILITÄT**

B2B-ANGEBOT

OFFEN FÜR PARTNERSCHAFTEN

**EINFACH ANDOCKEN –
MEHRFACH PROFITIEREN**

NEODIGITAL



FLEXIBILITÄT VON NEODIGITAL UND KNOW- HOW VON HUK VEREINEN

Ausblick auf das Geschäftsjahr 2022



Kraftfahrt

**Verhaltene Automobilkonjunktur
Zurückgehende Fahrzeugwechsel
Dennoch positives
Bestandswachstum**

2022



Haftpflicht/Unfall/Sach Rechtsschutz

**Positive Entwicklung
setzt sich fort**



Leben

**Optimistische Erwartung
durch neue Produktlandschaft**



Kranken

**Weiter erfreuliche
Neugeschäfts- und
Bestandsentwicklungen**



Finanzmärkte

**Weiterhin herausfordernd –
Volatilität steigt**

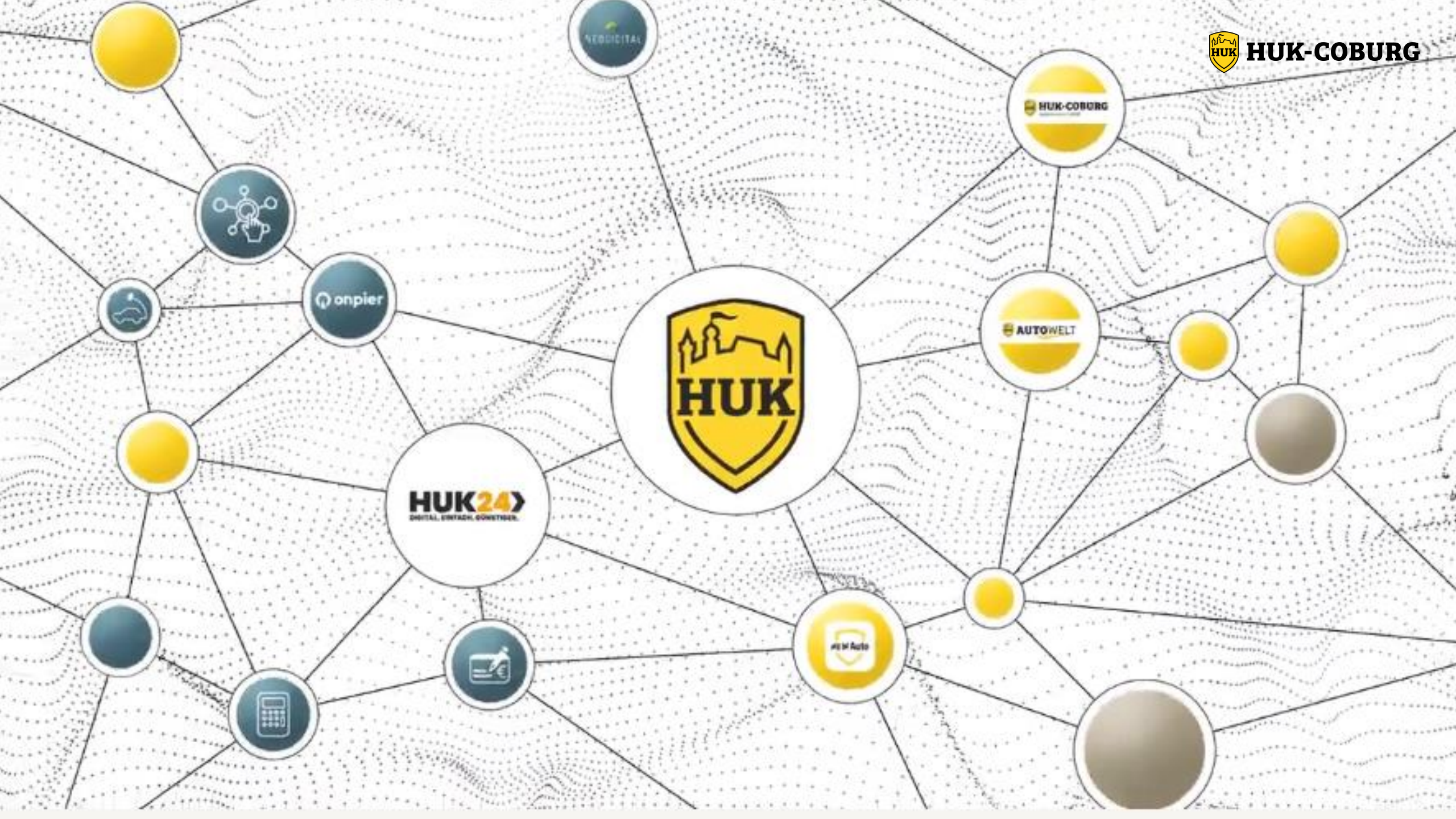
Produktinnovation: digitale Unfallmeldung bei Telematik

A smartphone screen displaying a digital accident report form. The form is titled 'Schadenmitteilung' and includes a dropdown menu for 'Wer war am Unfall beteiligt?' with 'Pkw-Fahrer' selected. Below this, there are input fields for 'Kontakt Daten' with the name 'Maxima Musterfrau' and the phone number '0123 4567890'. A 'Weiter' button is at the bottom.

**AUTOMATISCHE
UNFALLERKENNUNG**

**DIREKTE, DIGITALE
SCHADENMELDUNG VOR ORT**

**IM NOTFALL: SCHNELLE INFO
AN RETTUNGSKRÄFTE**





Bilanz-Medienkonferenz 2022

München, 29.03.2022

VIELEN DANK FÜR IHR INTERESSE.



GERNE BEANTWORTEN WIR IHRE FRAGEN!