



Bilanz-Pressekonferenz 2021

Coburg, 13.04.2021

DIE HUK-COBURG IST GUT DURCH DIE PANDEMIE GEKOMMEN

ERNEUT NEUGESCHÄFTSREKORD

Wiederholt konnte die HUK-COBURG einen Neugeschäftsrekord in Kfz und HUS verzeichnen – und darüberhinaus ein Wachstum über alle Sparten.

COVID-19-HERAUSFORDERUNGEN

Mit schnellen und konsequenten Maßnahmen konnten wir die Gesundheit aller Mitarbeiter:innen schützen und Infektionen ausschließen.

FAIRNESS GEZEIGT

Mitglieder und Kunden erhalten 185 Mio. Euro Beiträge aufgrund rückläufiger Schäden zurück.

PARTNERSCHAFT EINGELÖST

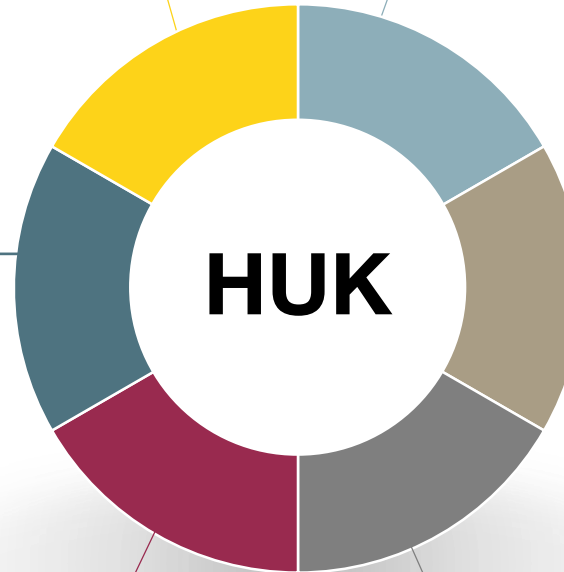
Kunden haben uns reduzierte Fahrleistungen gemeldet. Das hat zu einer Prämien-Rückzahlung in Höhe von knapp 40 Mio. Euro an Mitglieder und Kunden geführt.

DIGITALE NACHFRAGE

Über beide Marken ist das Online-Geschäft stark gewachsen.

MOBILE TRANSPARENZ

Die hohe Nachfrage zeigt: Telematik-Tarif erfüllt Kundenbedürfnis



GESCHÄFTSJAHR 2020 – ÜBERBLICK



Beiträge

**+2,6 % auf
8,0 Mrd. Euro**



In nahezu allen Geschäftsbereichen

**Erneut Marktanteile
gewonnen**



Kraftfahrt

**Rekordneugeschäft
Bestand + 4,4 %
400.000 Telematik-Verträge**



Haftpflicht/Unfall/ Sach

**Rekordneugeschäft
Bestand + 3,5 %
Beitragsmilliarde
überschritten**



Rechtsschutz

**Hohes Neugeschäft
Bestandswachstum**



Leben

**Neugeschäft
über hohem
Vorjahresniveau**



Kranken

**Bestand und Beiträge
stärker gestiegen als der
Markt**

VERGLEICH HUK/MARKT

Gebuchte Beiträge in Mio. Euro 2020 | prozentuale Veränderung



	HUK		MARKT*
Kraftfahrt	4.278,1 Mio. €	+1,4 %	+0,6 %
H/U/S	1.004,6 Mio. €	+4,4 %	+2,9 %**
Rechtsschutz	281,1 Mio. €	+2,3 %	+3,0 %
Schaden/Unfall gesamt	5.563,8 Mio. €	+2,0 %	+2,1 %
Lebensversicherung (ohne Pensionsfonds und Pensionskassen)	814,0 Mio. €	+0,8 %	-0,1 %***
Krankenversicherung	1.672,0 Mio. €	+5,6 %	+3,8 %
Insgesamt	8.049,7 Mio. €	+2,6 %	+ 1,2 %

*Basis: Vorläufige Berechnungen des GDV – Pressekonferenz vom 20. Januar 2021

** Basis: H/U/S privat

*** Lebensversicherung ohne Pensionsfonds und -kassen

GESCHÄFTSJAHR 2020 – ÜBERBLICK

In Mio. €	2020	2019	±Vj. in %
Gebuchte Bruttobeiträge	8.050	7.847	+2,6
Leistungen an Kunden (netto)	7.031	7.269	-3,3
- Schaden-/Unfall	4.085	4.370	-6,5
- Leben-/Kranken	2.946	2.899	+1,6
Ergebnis aus Kapitalanlagen	777	852	-8,7
Jahresüberschuss vor Steuern	584	640	-8,6
Jahresüberschuss nach Steuern	393	453	-13,2
Kapitalanlagen	36.088	34.514	+4,6
Eigenkapital	6.962	6.569	+6,0
Solvabilitätsquote	337 %	341 %	-4 Prozentpunkte
Schaden-/Kostenquote brutto (Schaden-/Unfallversicherung)	84,2 %	92,8 %	-8,6 Prozentpunkte
Schaden-/Kostenquote brutto (Kfz-Versicherung)	85,4 %	97,2 %	-11,8 Prozentpunkte

GESCHÄFTSVERLAUF
2016-2020

KRAFTFAHRT



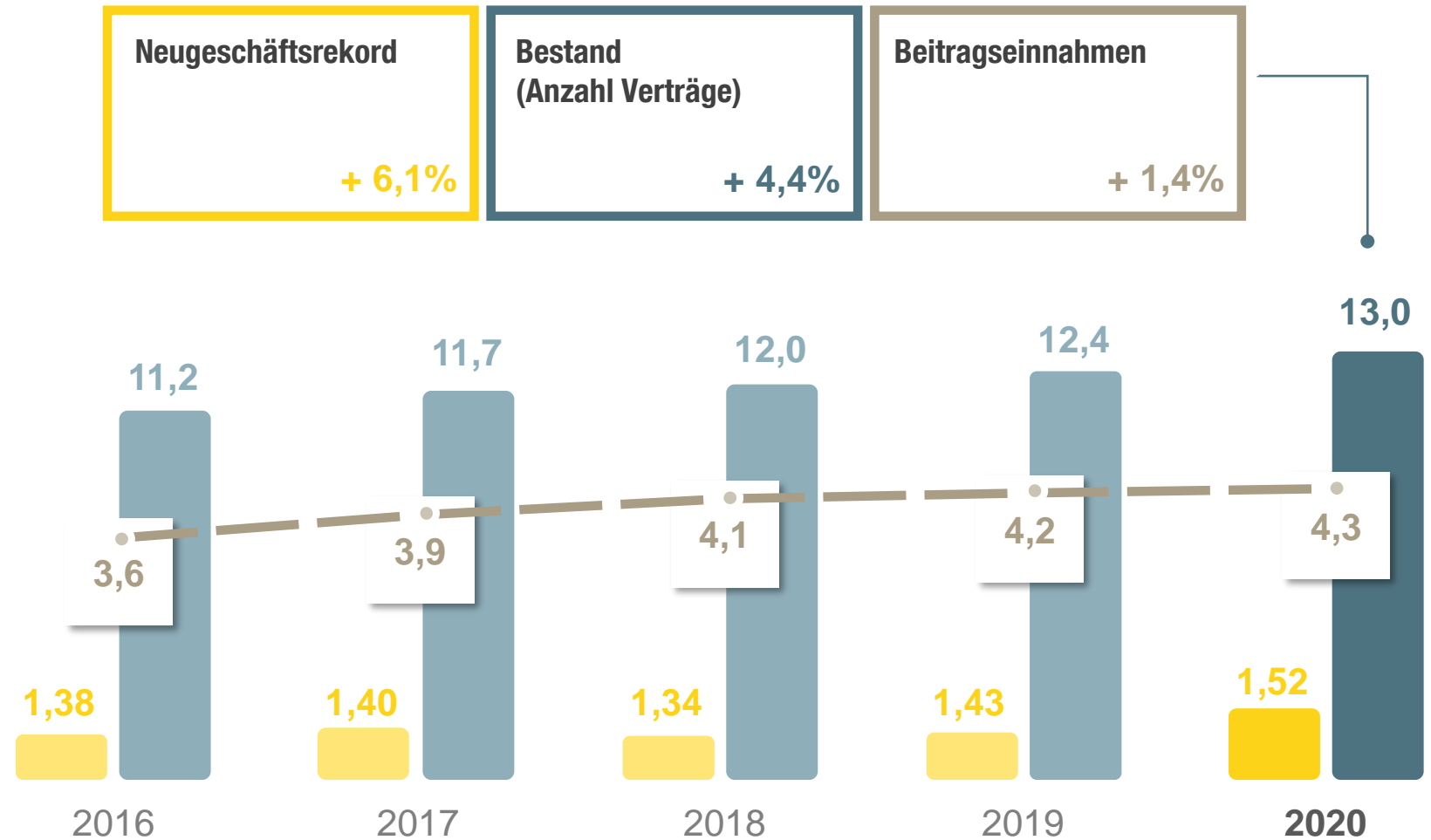
KRAFTFAHRT

Geschäftsverlauf 2016 bis 2020



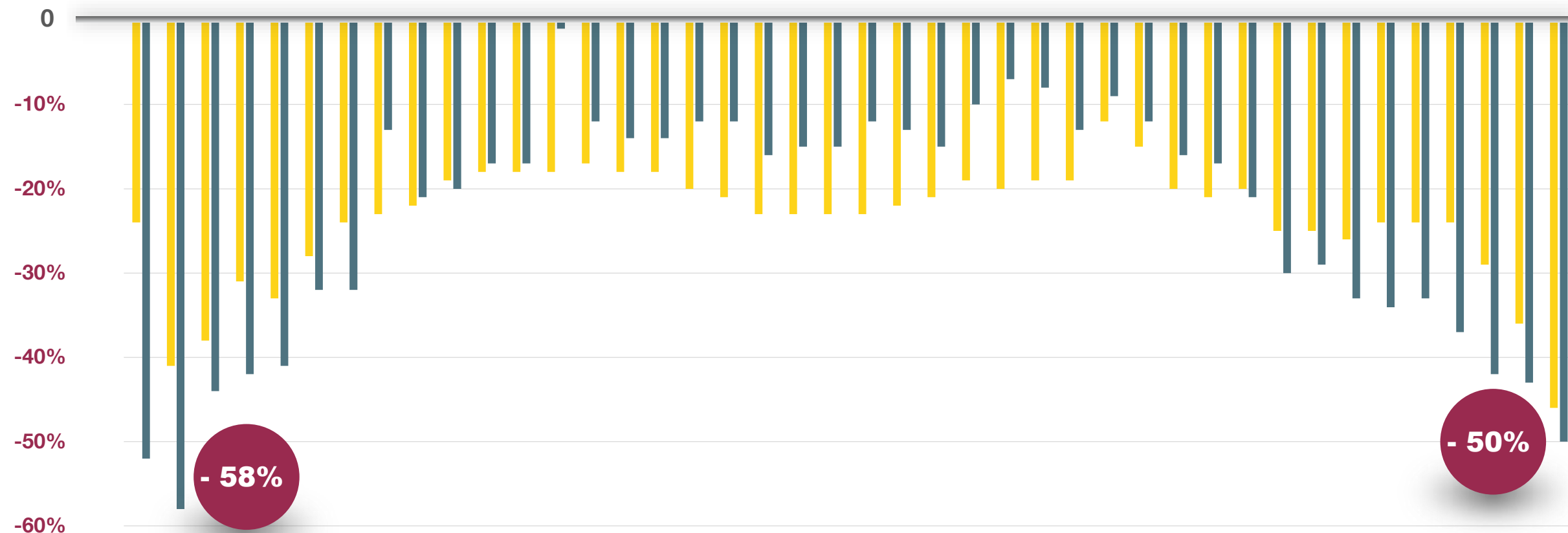
Combined Ratio **85,4%**

-  **Kfz-Neugeschäft** (Anzahl Verträge in Mio.)
-  **Kfz-Bestand** (Anzahl Verträge in Mio.)
-  **Beitragseinnahmen** (in Mrd. Euro)



2020 IN DER SPITZE BIS ZU 60% WENIGER FAHRTEN

(im Vergleich zum Referenzzeitraum KW 6-11, 2020 (Feb/März))



KW

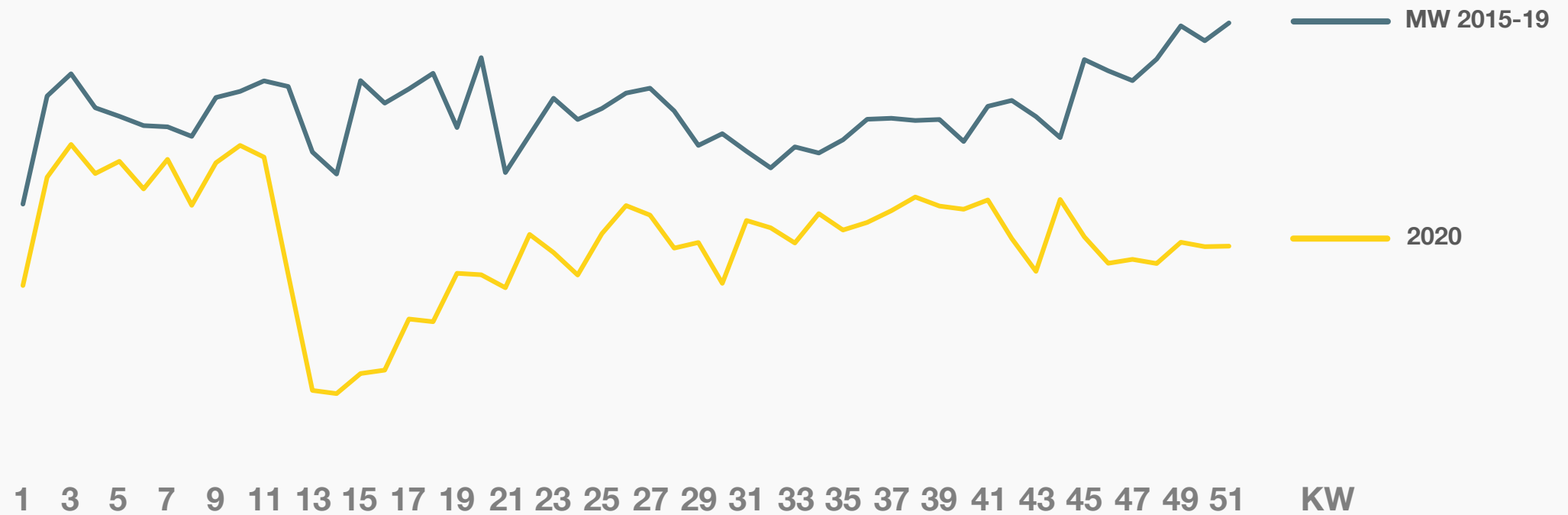
12	13	14	15	16	17	18	19	20	21	22	23	24	25	26	27	28	29	30	31	32	33	34	35	36	37	38	39	40	41	42	43	44	45	46	47	48	49	50	51	52	53
----	----	----	----	----	----	----	----	----	----	----	----	----	----	----	----	----	----	----	----	----	----	----	----	----	----	----	----	----	----	----	----	----	----	----	----	----	----	----	----	----	----

Werktags

Sonn-/ Feiertag

SCHADENVERLAUF

Auswirkungen der COVID-19-Pandemie auf das Fahrverhalten und die Schadenhäufigkeit in der Kfz-Haftpflichtversicherung



HOHE RÜCKZAHLUNGEN KRAFTFAHRT

BEITRAGSRÜCKGEWÄHR

150 Mio.



PRÄMIENRÜCKZAHLUNG

40 Mio.

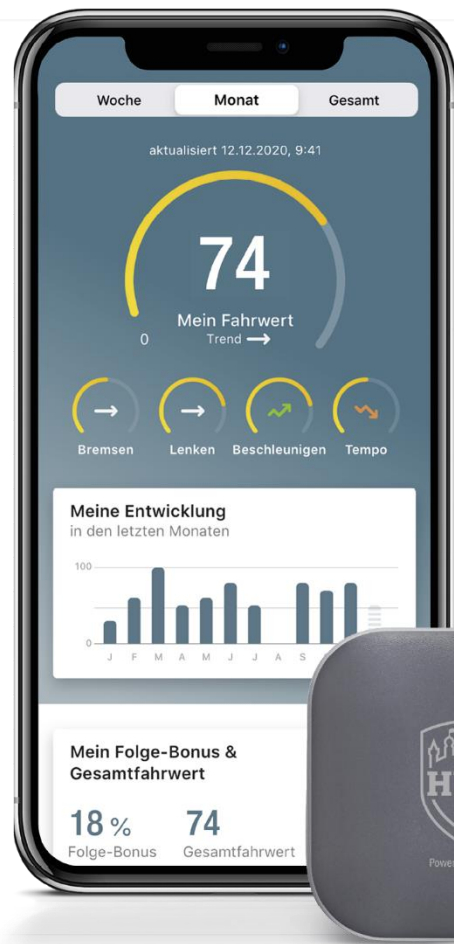
Corona-bedingt sanken 2020 die Schadenaufwendungen in der Kfz-Versicherung.

Als VVaG beteiligen wir unsere Mitglieder und Kunden an nicht benötigten Überschüssen. Die Beitragsrückgewähr beläuft sich auf 150 Mio. €.

Fast 500 000 Kunden haben uns reduzierte Fahrleistungen gemeldet. Dies führt zu Prämienrückzahlungen in Höhe von knapp 40 Mio. €.

TELEMATIK PLUS: STARK NACHGEFRAGT

Stand 21.03.2021



Verträge:
ca. 400.000

App-Store Downloads:
ca. 587.000



284 Mio.
Fahrten durchgeführt

13,3 km
pro Fahrt

78 Mio.
Fahrstunden

163 Mrd.
Positions-/
Geschwindigkeitsdatenpunkte

2,5 Bio.
Beschleunigungs-
datenpunkte

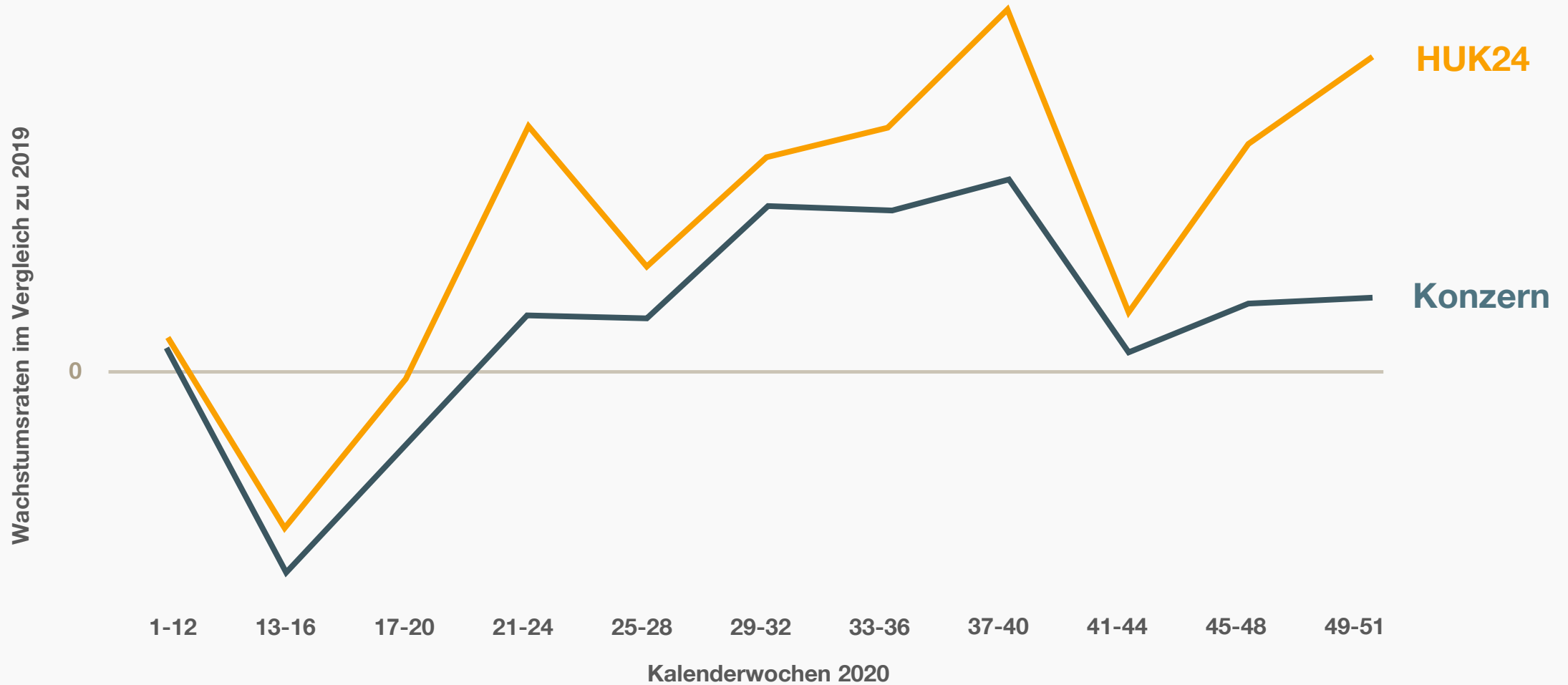
49 km/h
Durchschnitts-
geschwindigkeit

3,8 Mrd.
gefahrte Kilometer

545 TB
Datenvolumen

ca. 17.800
Schäden

STARKES ONLINEWACHSTUM 2020



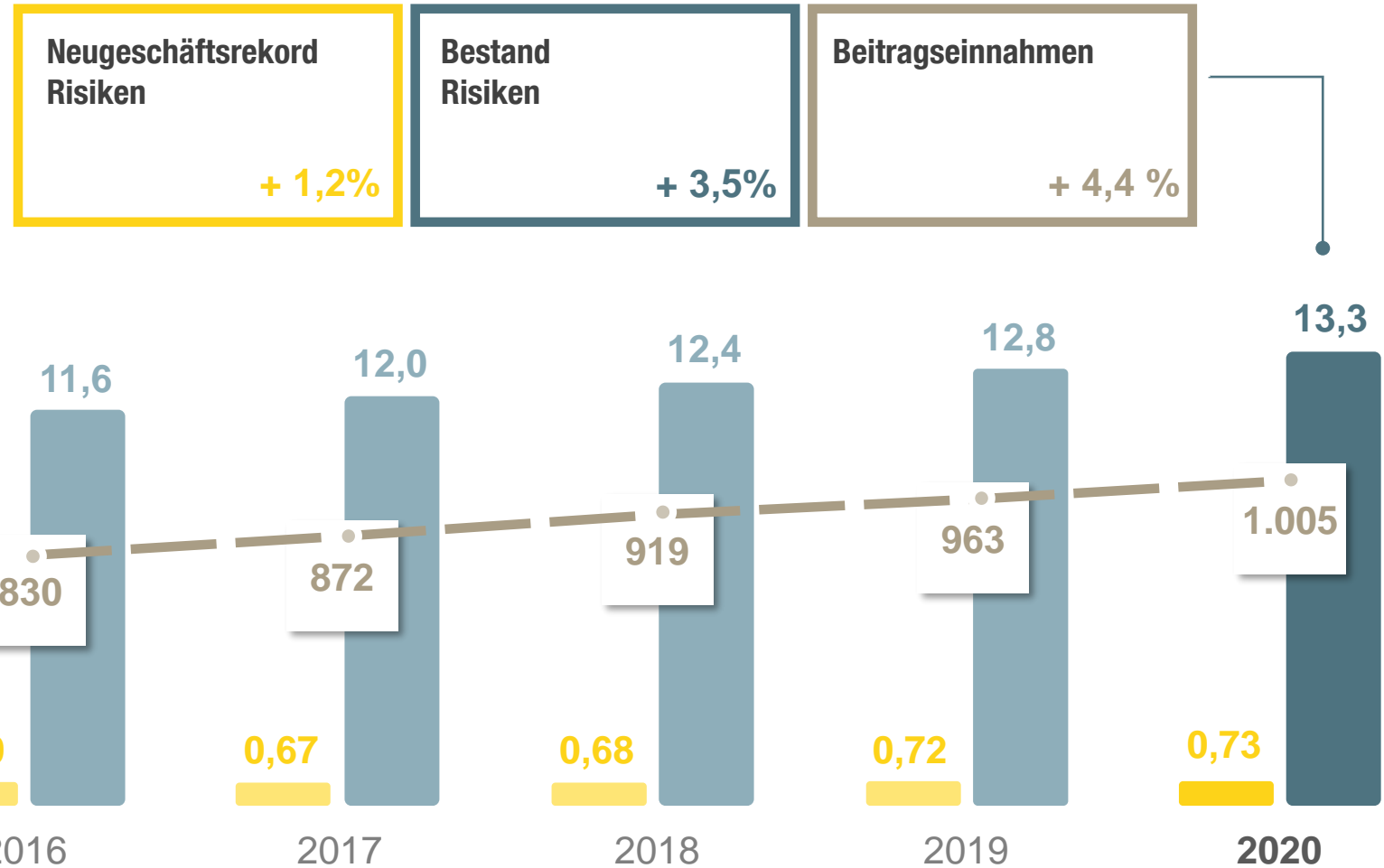
GESCHÄFTSVERLAUF
2016-2020

HAFTPFLICHT-, UNFALL-, SACHVERSICHERUNGEN



Haftpflicht-, Unfall-Sachversicherungen

Geschäftsverlauf 2016 bis 2020



- **Neugeschäft** (Anzahl Risiken in Mio.)
- **Bestand** (Anzahl Risiken in Mio.)
- **Beitragseinnahmen** (in Mio. Euro)

HOHE BEITRAGSRÜCKERSTATTUNGEN



BEITRAGSRÜCKGEWÄHR

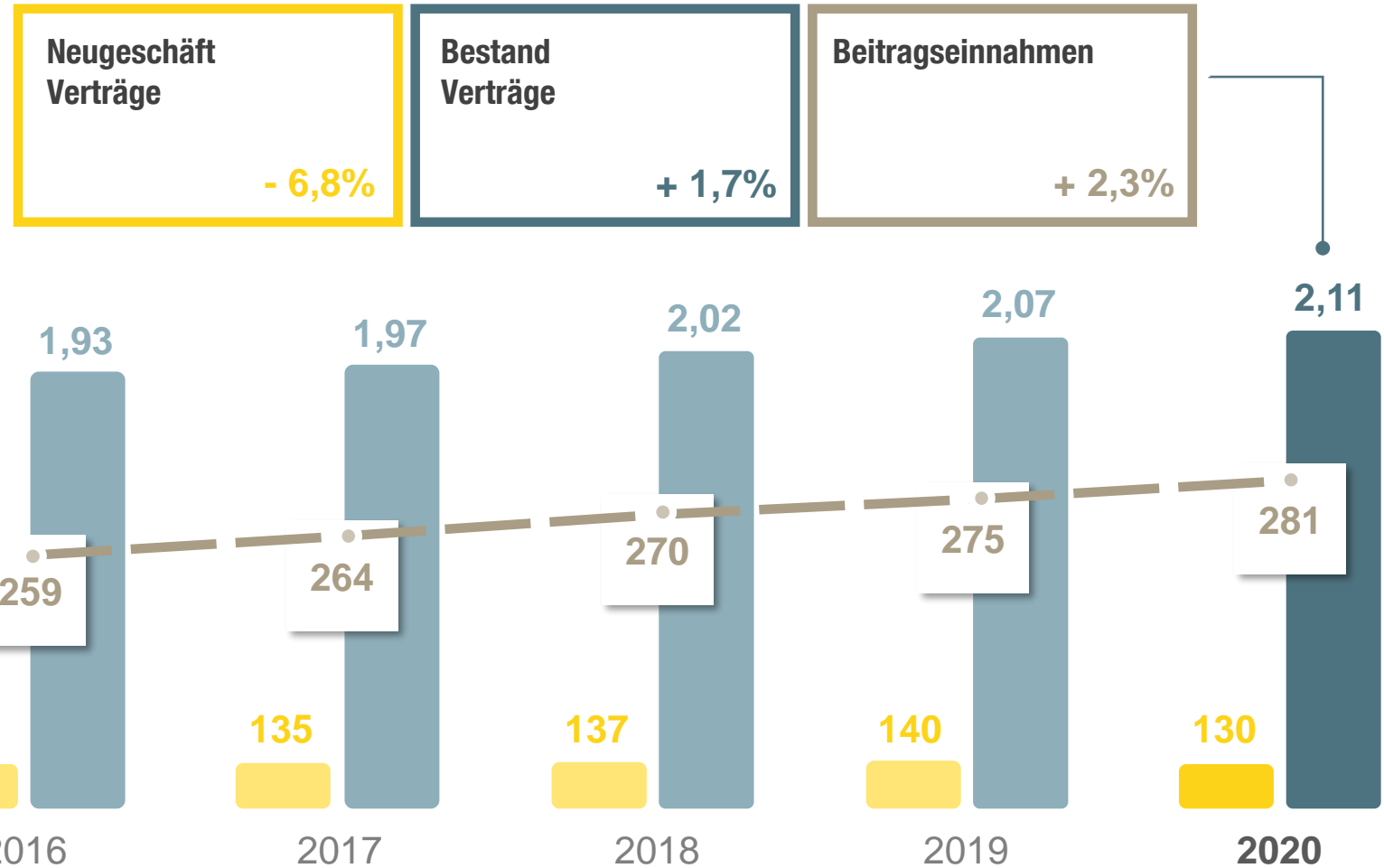
35 Mio.

- 20** Mio. Verbundene Hausratversicherung
- 10** Mio. Allgemeine Haftpflichtversicherung
- 5** Mio. Allgemeine Unfallversicherung

GESCHÄFTSVERLAUF
2016-2020

RECHTSSCHUTZ- VERSICHERUNG





- **Neugeschäft** (Anzahl Verträge in TSD)
- **Bestand** (Anzahl Verträge in Mio.)
- **Beitragseinnahmen** (in Mio. Euro)

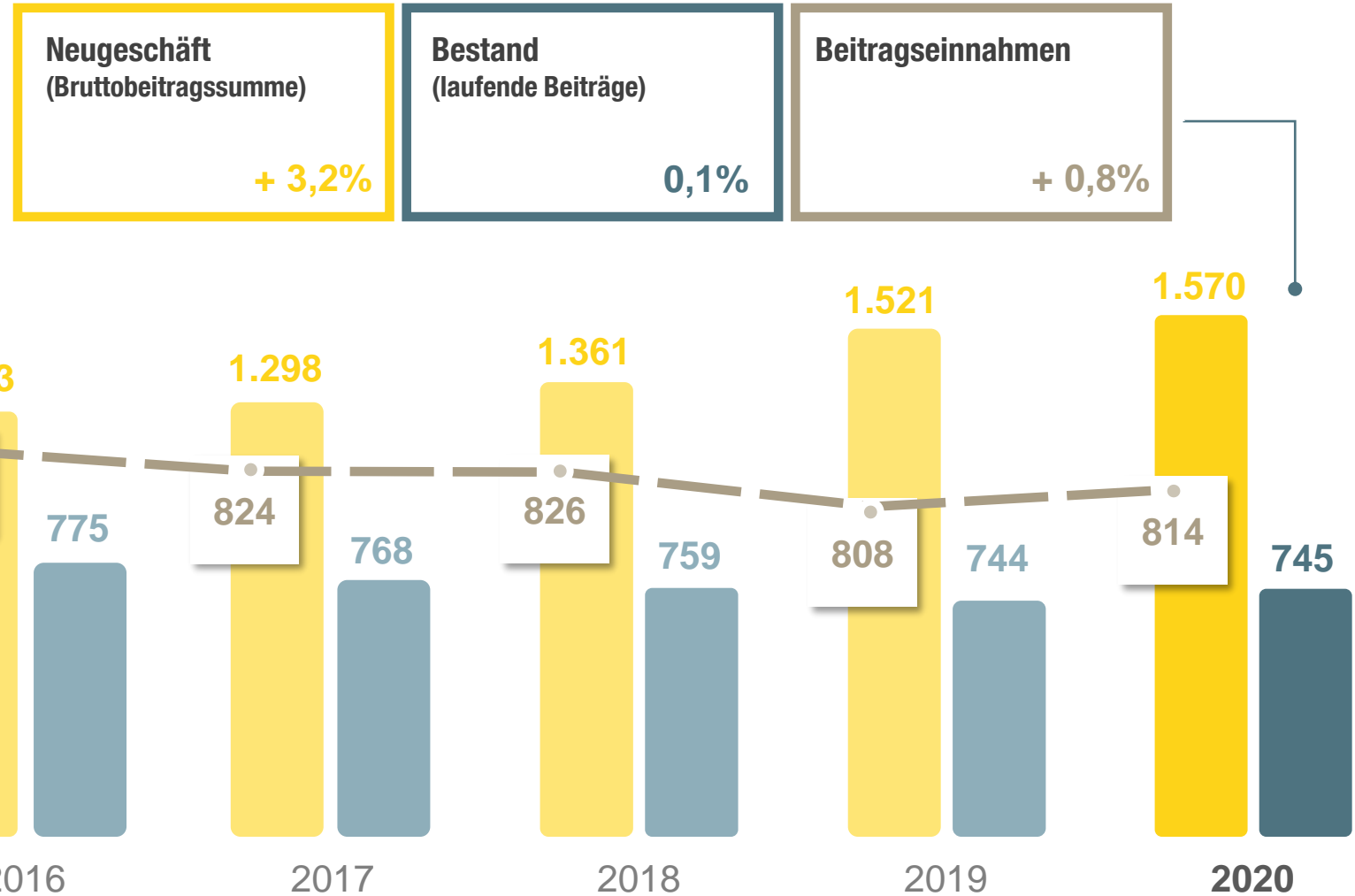
GESCHÄFTSVERLAUF
2016-2020

LEBENS- VERSICHERUNG



LEBENSVERSICHERUNG

Geschäftsverlauf 2016 bis 2020



- **Neugeschäft** (Brutto-Beitragssumme in Mio. Euro)
- **Bestand** (laufende Beiträge in Mio. Euro)
- **Beitragseinnahmen** (in Mio. Euro)

STEIGENDE NACHFRAGE NACH PREMIUM-RENTE

Neugeschäft 2020 nach Bruttobeitragssumme: +13 Prozent bei 572 Mio. Euro




Transparent

Die Premium-Rente als neue Altersvorsorgelösung bietet hohe Transparenz bei allen anfallenden Kosten.



Individuell

Die Kapitalanlage ist auf den persönlichen Bedarf des Kunden zugeschnitten und er bestimmt das Garantieniveau.



HUK-Rentenbonus

Kunden profitieren direkt von den Sterblichkeitsgewinnen. Die Premium-Rente garantiert zudem die Rechnungsgrundlagen bereits zu Vertragsbeginn.



HUK-Welt-Fonds

Kunden können sich nicht nur auf die niedrigen Kosten der HUK-COBURG verlassen, sondern auch auf das Know-How des Kapitalanlage-Managements, das den HUK-Welt-Fonds aktiv im Asset Management steuert.

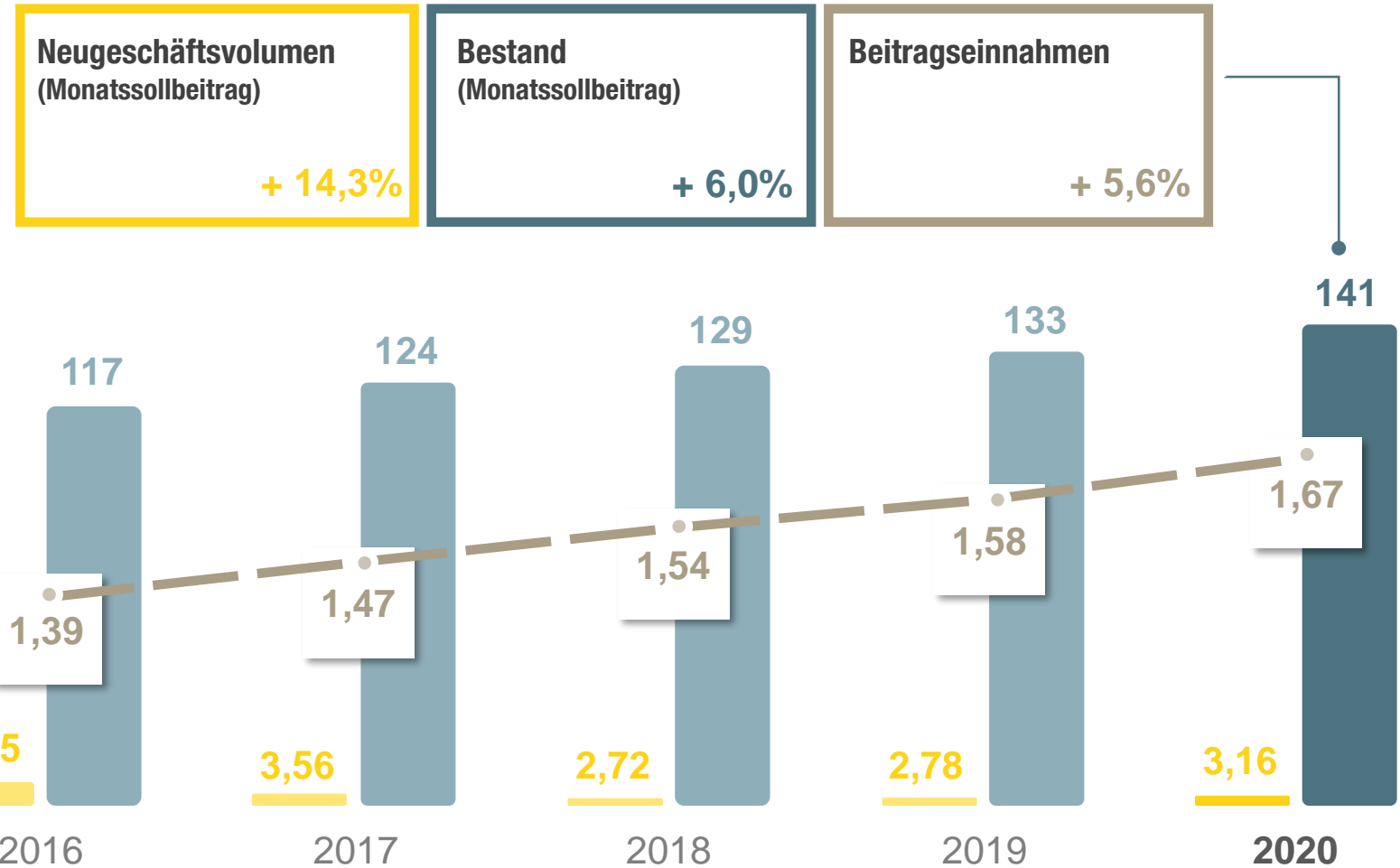
GESCHÄFTSVERLAUF
2016-2020

KRANKEN- VERSICHERUNG



KRANKENVERSICHERUNG

Geschäftsverlauf 2016 bis 2020



- **Neugeschäft** (Monatssollbeiträge in Mio. Euro)
- **Bestand** (Monatssollbeiträge in Mio. Euro)
- **Beitragseinnahmen** (in Mrd. Euro)

EIN SEHR ZUFRIEDENSTELLENDEN JAHR



AUSBLICK AUF DAS GESCHÄFTSJAHR 2021



Kraftfahrt

—
**Gutes
Jahreswechselgeschäft**



**Haftpflicht/Unfall/
Sach/Rechtsschutz**

—
**Positive Entwicklung
setzt sich fort**



Leben

—
**Optimistische Erwartung
dank neuer Produkte**



Kranken

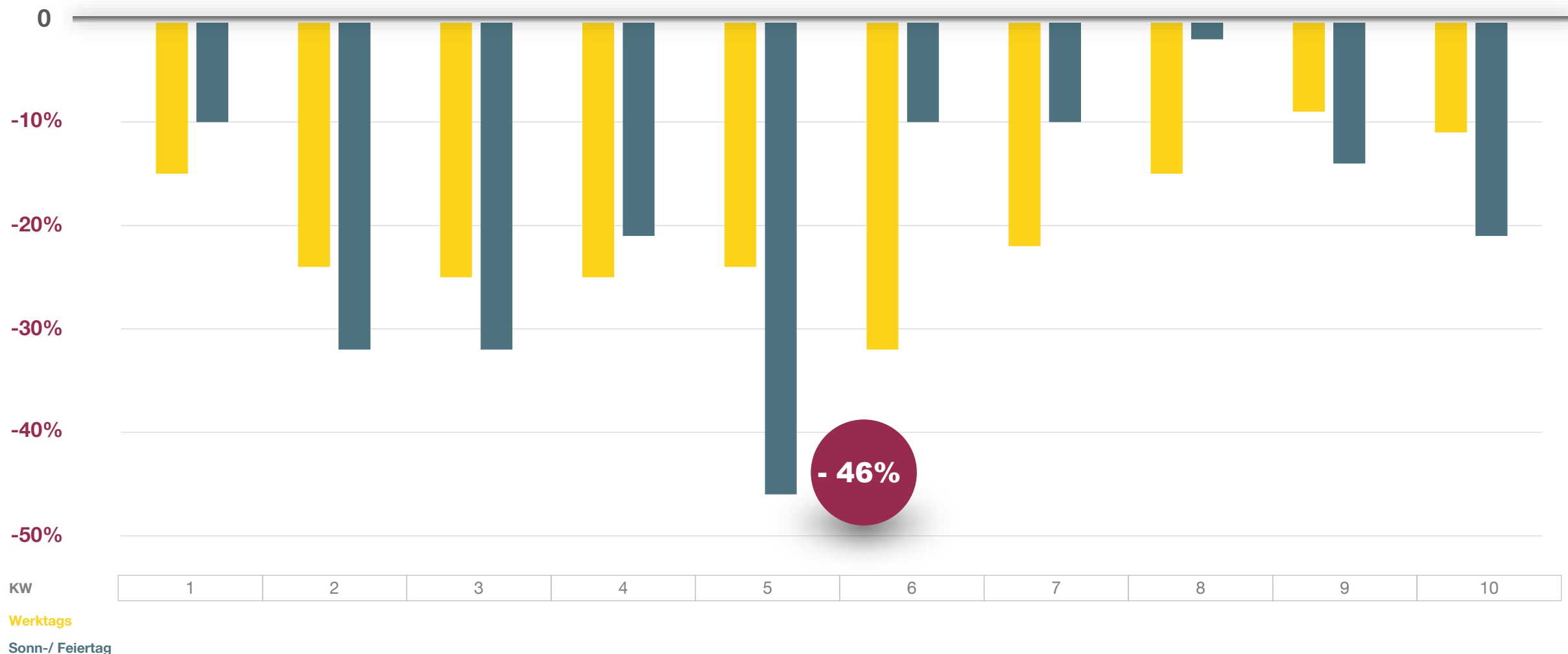
—
**Weiter wachsender
Bestand**



Finanzmärkte

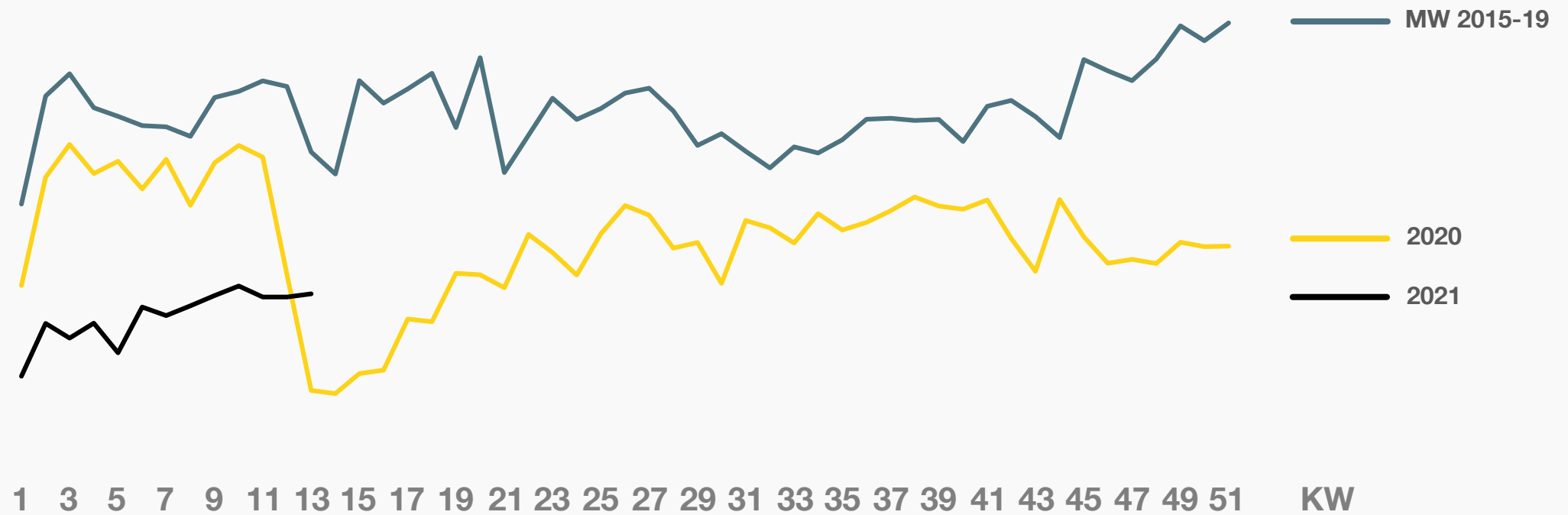
—
**Zins- und Aktienmarkt
freundlich bis positiv
gestartet**

ANZAHL FAHRTEN IM VORJAHRESVERGLEICH 2021



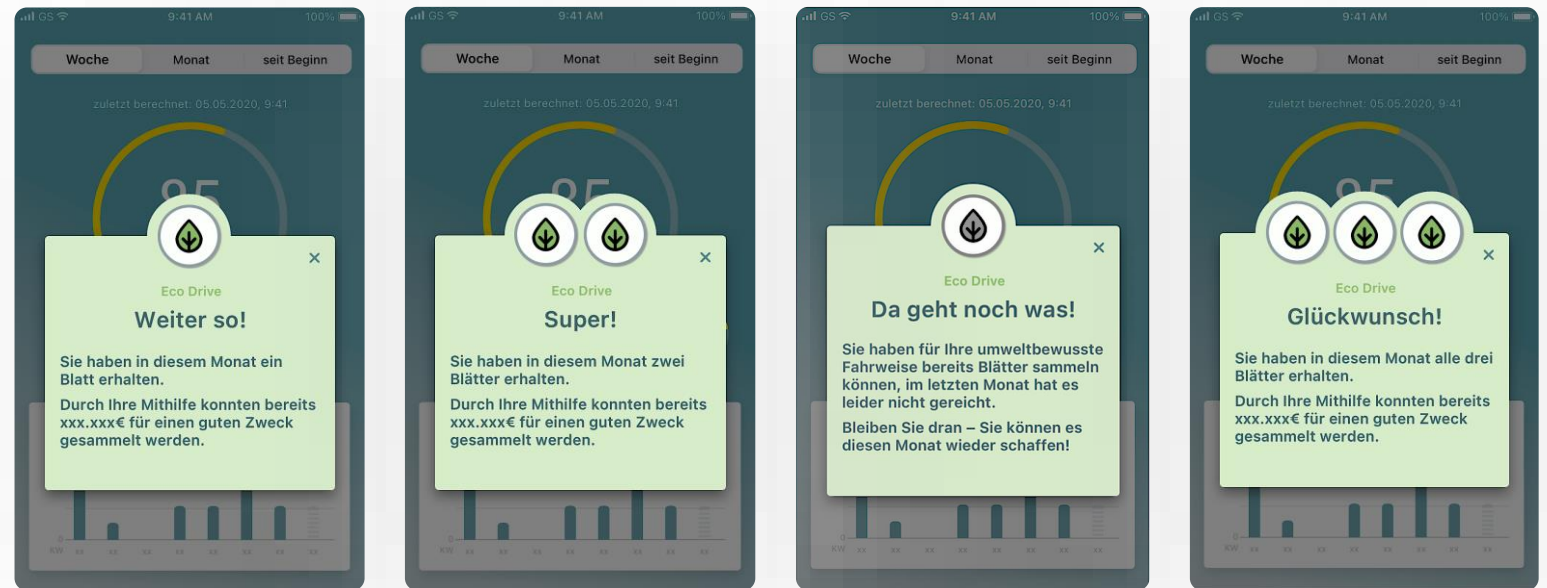
SCHADENVERLAUF

Auswirkungen der COVID-19-Pandemie auf das Fahrverhalten und die Schadenhäufigkeit in der Kfz-Haftpflichtversicherung



HUK-COBURG ERWEITERT TELEMATIK-APP UM ECO DRIVE-ANZEIGE

Eco Drive bewertet das Fahrverhalten anhand ökologischer Kriterien und ermöglicht, Punkte für einen guten Zweck zu sammeln.



Mit dem neuen Update in der Telematik-App bietet die HUK-COBURG Anreize für sicheres und umweltbewusstes Fahren.

HUK-COBURG ERWEITERT TELEMATIK-APP UM ECO DRIVE-ANZEIGE



Eco Drive



**Machen Sie sich
selbst ein Bild**



Bilanz-Pressekonferenz 2021

Coburg, 13.04.2021

VIELEN DANK FÜR IHR INTERESSE.



GERNE BEANTWORTEN WIR IHRE FRAGEN!